

Rechnungsabschluss


für das Finanzjahr

2024

Gemeinde Fornach



Info gem. § 47 Abs. 4 Oö. GHO (Einwohnerzahl und Hebesätze)



Gemeinde

Fornach

1. Einwohnerzahl

Unter Berücksichtigung der bis zum 31.12.2023 durch Eingemeindung eingetretenen Gebietsveränderungen

A) nach der Volkszahl laut ZMR am 31.10.2021

1.008 Einw.

B) nach dem Stichtag der GR-Wahl am 6.7.2021

1.042 Einw.

2. Hebesätze der Gemeindesteuern

Grundsteuer für land- und forstwirtschaftliche Betriebe	500,00 v.H.d. Steuermessbetr.
Grundsteuer für Grundstücke (B)	500,00 v.H.d. Steuermessbetr.
Lustbarkeitsabgabe (Kartenabgabe)	10,00 v.H.d.Preises o. Entgelts
Hundeabgabe	50,00 für jeden Hund
	20,00 für Wachhunde
Kanalbenützungsgebühr	5,06 pro m ³ incl. Ust.
Abfallabfuhrgebühr	210,10 incl. pro Abfalltonne
Kanalanschlussgebühr gem. § 2 der Kanalgebührenordnung	€ 15,00 excl. je Bewertungspunkt(m ²)
Kanalanschlussgrundgebühr nach § 2a der Kanalgebührenordnung	€ 2.000,00 excl.
Kanalanschluss-Mindestgebühr	€ 4.250,00 excl.

Kundmachungen



Kundmachung

Zahl: Fin - 2 - 2024

Fornach, am 28. März 2025


Rechnungsabschluss für das Haushaltsjahr 2024; Auflage

Im Sinne des § 93 Abs. 4 der OÖ. Gemeindeordnung 1990 idGF. wird hiermit kundgemacht, dass der vom Gemeinderat der **Gemeinde Fornach** in der am 27. März 2025 abgehaltenen öffentlichen Sitzung beschlossene Rechnungsabschluss für das Haushaltsjahr 2024 von heute an zwei Wochen im Gemeindeamt zur öffentlichen Einsicht aufliegt und während der Amtsstunden eingesehen werden kann.

Der Rechnungsabschluss ist auch auf der Homepage der Gemeinde Fornach unter www.fornach.at abrufbar.

Angeschlagen: Freitag, 28. März 2025

Abgenommen: 15.4. 2025



Der Bürgermeister



Kundmachung

Zahl: Fin-2-2024

Fornach, am 11. März 2025


Entwurf des Rechnungsabschlusses für das Haushaltsjahr 2024; Auflage


Im Sinne des § 92 Abs. 9 der OÖ. Gemeindeordnung 1990 idGF. wird hiermit kundgemacht, dass der Entwurf des Rechnungsabschlusses der Gemeinde Fornach für das Jahr 2024 von heute an durch zwei Wochen, das ist bis zum 26.3.2025, im Gemeindeamt Fornach zur öffentlichen Einsicht aufliegt und während der Amtsstunden eingesehen werden kann. Der Entwurf ist auch auf der Homepage der Gemeinde unter www.fornach.at abrufbar.

Etwaige Einwendungen gegen den Entwurf können innerhalb der oben angeführten Auflagefrist von jedermann, der ein berechtigtes Interesse glaubhaft machen kann, schriftlich beim Gemeindeamt eingebracht werden.

Angeschlagen: 11.3.2025

Abgenommen:

28.3.2025 





Der Bürgermeister:

Lagebericht gem. § 49 Oö. GHO

Lagebericht zum Rechnungsabschluss 2024 gemäß § 49 Oö. Gemeindehaushaltsordnung (Oö. GHO)

Als Stichtag für die Erstellung des Rechnungsabschlusses 2024 wurde der 3. März 2025 vom Bürgermeister gewählt.

1. Entwicklung der liquiden Mittel (inkl. allfälliger Kassenkredite), wobei die Zahlungsmittelreserven gesondert anzuführen sind.

1.1. Liquide Mittel (aus Nachweis über das nachhaltige Haushaltsgleichgewicht)

	Voranschlag 2024 inkl. Nachtragsvoranschläge	Rechnungsabschluss 2024
Saldo 5 (Geldfluss aus der voranschlagswirksamen Gebarung)	232.900	+ 61.418,00
Saldo 6 (Geldfluss aus der nicht voranschlagswirksamen Gebarung)		+ 53.538,70
Saldo 7 (Veränderung an liquiden Mitteln)		+ 114.956,70

- Die Höhe der liquiden Mittel (SA 7) ist im abgelaufenen Haushaltsjahr um € 114.956,70 gestiegen.

Die Gründe für die Verbesserung der liquiden Mittel liegen:

- in der investiven Gebarung, wo weitere Landes- und BZ-Mittel ausbezahlt wurden.

Die genauen Details zu den Abweichungen sind im angeschlossenen Kurzbericht zum Rechnungsabschluss 2024 zu entnehmen.

1.2. Bedarf an Kassenkrediten

Die maximale Höhe des Kassenkredits (25 % von 2,183.600,-- = 545.900,--) wurde vom Gemeinderat für das Haushaltsjahr 2024 mit € 300.000,-- festgesetzt. Ein Kassenkreditvertrag wurde mangels Bedarf nicht abgeschlossen.

2
1.3. Zahlungsmittelreserven und Rücklagen

Im Rechnungsabschluss (Anlage 6b) sind folgende Rücklagen und Zahlungsmittelreserven dargestellt:

	Rücklagenstand 31.12.2024	Zahlungsmittelreserve 31.12.2024
allgemeine Haushaltsrücklagen	0,00	
gesetzlich zweckgebundene Haushaltsrücklagen	369.513,56	
Summe	369.513,56	664.690,97
Differenz zwischen Rücklagen und Zahlungsmittelreser- ven	+ 295.177,41 Die Differenz stellt das Saldo aus dem investiven Haushalt bzw. voranschlagsunwirksamer Gebarung dar.	

Zahlungsmittelreserven sind nicht als inneres Darlehen verwendet worden.

Davon als inneres Darlehen für investive Einzelvorhaben:

Investives Einzelvorhaben	Höhe inneres Darlehen	Zur Vorfinanzierung von	Geplante Rückzahlung des inneren Darlehens
entf.			

3

2. Die Entwicklung des Ergebnisses der laufenden Geschäftstätigkeit, sowie Entwicklung des nachhaltigen Haushaltsgleichgewichts

2.1. Ergebnis der laufenden Geschäftstätigkeit (=Auswertung aus RA)

Ergebnis der laufenden Geschäftstätigkeit	RA 2020	RA 2021	RA 2022	RA 2023	RA 2024
Einzahlungen:	1,843.876,29	1,948.658,45	2,098.251,18	2,151.720,04	2,411.448,76
Auszahlungen:	1,784.731,32	1,948.658,45	2,098.251,18	2,151.720,04	2,411.448,76
Saldo:	+ 59.144,97	0	0,00	0,00	0,00

Negativer Saldo: entfällt!

Positiver Saldo:

Das Ergebnis der laufenden Geschäftstätigkeit im Rechnungsabschluss ist ausgeglichen. Vorher wurden folgende Zuführungen getätigt.

	Betrag
allgemeine Haushaltsrücklagen	
gesetzlich zweckgebundene Haushaltsrücklagen	51.615,19 (Kanal)

Hinweis:

Durch die Umstellung auf die VRV 2015 per 01.01.2020 ergibt sich die Situation, dass ev. ein und derselbe Geschäftsfall zweifach bei der Errechnung des Haushaltsergebnisses berücksichtigt wird (einmal im Jahr 2019 und ein zweites Mal im Jahr 2020). Dies ist dann der Fall, wenn im Jahr 2019 (VRV 97) am Jahresende noch „Sollstellungen“ erfasst wurden und die Auszahlung oder Einzahlung im Jahr 2020 (VRV 2015) im Finanzierungshaushalt verbucht wurde.

4

Folgende Einnahmen/Einzahlungen wurden bereits als Sollstellungen beim Rechnungsabschluss 2019 erfasst:

Haushaltsstelle	Einnahmerest 2019	Einzahlung 2020
211800	896,70	896,70
813000	59,68	59,68
851000	4,75	4,75
920000	116,35	116,35
Summe	1.077,48	1.077,48

Folgende Ausgaben/Auszahlungen wurden bereits als Sollstellungen beim Rechnungsabschluss 2019 erfasst:

Haushaltsstelle	Ausgabenreste 2019	Auszahlung 2020
	entfällt!	entfällt!

Ohne Berücksichtigung der Einnahmen und Ausgabenreste des Jahres 2019 stellt sich das Ergebnis der laufenden Geschäftstätigkeit wie folgt dar:

Ergebnis der lfd. Geschäftstätigkeit	0,--
- Einzahlungen für Einnahmereste 2019	1.077,48
+Auszahlungen für Ausgabenreste 2019	0,00
Bereinigter Saldo	- 1.077,48

2.2. Nachhaltiges Haushaltsgleichgewicht

- Ein nachhaltiges Haushaltsgleichgewicht wird erreicht, weil im Finanzierungshaushalt die Liquidität der Gemeinde laut dem Rechnungsabschluss 2024 gegeben ist.
- Seit 2020 verschlechtert sich das Ergebnis der lfd. Geschäftstätigkeit durch die Mehraufwendungen für SHV, KA-Beitrag, Personalkosten und Kinderbetreuung wesentlich.

3. Entwicklung des Nettoergebnisses vor Entnahme von bzw. Zuweisungen an Haushaltsrücklagen (aus Ergebnishaushalt Anlage 1a - interne Vergütungen enthalten - S 34/35)

Das Nettoergebnis wird wesentlich durch die ergebniswirksamen Erträge und Aufwendungen beeinflusst. Diese betreffen insbesondere die Abschreibungen, Erträge aus der Auflösung von Investitionszuschüssen und die Dotierung von Rückstellungen mit € 1.211,80 (Abfertigung Bauhof).

	RA 2017*	RA 2018*	RA 2019*	RA 2020	RA 2021	RA 2022	RA 2023	RA 2024
Summe Erträge (MVAG-Code 21)				2,280.700,14	2,252.800,67	2,534.665,31	2,568.999,52	2,540.306,17
Summe Aufwände (MVAG-Code 22)				2,110.412,65	2,176.239,33	2,586.530,77	2,506.997,38	2,306.453,42
Nettoergebnis (SA 0)				170.287,49	76.561,34	- 51.865,46	62.002,19	233.852,75
Entnahme von Haushaltsrücklagen (MVAG-Code 230)				0,00	0,00	0,00	0,00	65.650,49
Zuweisung von Haushaltsrücklagen (MVAG-Code 240)				71.795,46	45.135,58	45.229,55	15.660,91	51.615,19
Nettoergebnis (SA 00)				98.492,03	31.425,76	- 97.095,01	46.341,19	247.888,05

*Aufgrund der Systemumstellung ab dem Jahr 2020 können Vorjahreswerte bis 2019 nicht eingetragen werden.

4. Entwicklung des Nettovermögens (Anlage 1c - Vermögenshaushalt)

Das Nettovermögen hat sich im abgelaufenen Haushaltsjahr wie folgt entwickelt:

Nettovermögen (Position C) mit 01.01.2024	4,885.611,38
Saldo der Eröffnungsbilanz (C.I)	4,422.898,55
Kumuliertes Nettoergebnis (C.II)	197.003,84
Haushaltsrücklagen (C.III)	369.513,56
Neubewertungsrücklagen (C.IV)	0,00
Fremdwährungsrücklagen (C.V)	0,00
Nettovermögen (Position C) mit 31.12.2024	4,989.415,95

4.2. Haushaltsrücklagen (Rücklagennachweis)

Stand an Haushaltsrücklagen am 01.01.2024: € 383.548,86

Im Ergebnishaushalt wurden folgende Haushaltsrücklagen dotiert:

- allgemeine Haushaltsrücklage: € 0,00
- gesetzlich zweckgebundene Haushaltsrücklage: € 51.615,19 (Kanalrücklage)

Im Ergebnishaushalt wurden folgende Haushaltsrücklagen zur Finanzierung investiver Einzelvorhaben entnommen:

- allgemeine Haushaltsrücklage: € 65.650,49 (TLF-Ankauf)
- gesetzlich zweckgebundene Haushaltsrücklage: 0,00 Euro

Im Ergebnishaushalt wurden folgende Haushaltsrücklagen zur Stärkung des Ergebnisses der laufenden Geschäftstätigkeit entnommen:

- 0,00
- 0,00

Somit verblieben Haushaltsrücklagen zum 31.12.2024 in der Höhe von € 369.513,56

5. Entwicklung der langfristigen Finanzschulden und Verbindlichkeiten

5.1. Neuaufnahme von langfristigen Finanzschulden

Zusätzliche Darlehen wurden im abgelaufenen Haushaltsjahr für folgende investive Einzelvorhaben aufgenommen:

Investives Einzelvorhaben	Darlehenshöhe
entf.	entf.

5.2. Tilgung von langfristigen Finanzschulden und Verbindlichkeiten

Die Finanzschulden und Verbindlichkeiten aus Darlehen und Finanzierungsleasing wurden plangemäß getilgt.

In nachstehender Tabelle sind die summierten Auszahlungen für Finanzschulden und Verbindlichkeiten (inkl. Leasing) dargestellt (Übertrag aus RA):

	RA 2017*	RA 2018*	RA 2019*	RA 2020*	RA 2021	RA2022	RA 2023	RA 2023
Gesamtsumme:	319.225	296.270	96.270	96.270	96.270	96.270	596.270,--	96.270,--

*Aufgrund der Systemumstellung ab dem Jahr 2020 können Vorjahreswerte derzeit nicht eingetragen werden.

Es wurden im abgelaufenen Haushaltsjahr keine sonstigen vorzeitigen Tilgungen (=Sondertilgungen) vorgenommen.

6. Die eingetretenen und die voraussichtlichen Auswirkungen aus investiven Einzelvorhaben (Erträge, Betriebskosten, Personalaufwand, Finanzierungskosten udgl.)

Die Auswirkungen aus investiven Einzelvorhaben auf das Haushaltsjahr 2024 werden in folgender Tabelle zusammengefasst dargestellt:

Nach Möglichkeit sind die investiven Einzelvorhaben aus dem Vorbericht zum VA zu übernehmen (aus HH-Konten).

Investives Einzelvorhaben	Ergebnishaushalt		Finanzierungshaushalt	
	jährl. Erträge	jährl. Aufwände	jährl. Einnahmen	jährl. Ausgaben
Schulsanierung und MZH	= laufender	Betrieb	wie	bisher!
Ankauf TLF	detto			
Gehwegwerrichtung	detto			
Summe				

7. Beschreibung wesentlicher finanzieller Auswirkungen, welche weder im aktuell zu erstellenden Rechnungsabschluss noch im geltenden Gemeindevoranschlag und im mittelfristigen Ergebnis- und Finanzplan enthalten sind:

Die weitere Einnahmenentwicklung der Folgejahre generell (Bund, Land, Gemeinden) ist abzuwarten. Die Pflichtausgaben steigen weiter über Gebühr!!!

8. Beschreibung allfälliger Auswirkungen der Ergebnisse des abgelaufenen Haushaltsjahres auf das laufende Haushaltsjahr bzw. den mittelfristigen Ergebnis- und Finanzplan verbunden mit dem Vorschlag entsprechender Maßnahmen

Keine!

9. Beschreibung sich abzeichnender Entwicklungen (Verbesserungen, Belastungen), die sich in den folgenden Haushaltsjahren auf den Gemeindehaushalt auswirken können, wobei diese möglichst auch wertmäßig abzugrenzen sind - zudem sind Möglichkeiten zur Abfederung allfälliger negativer Auswirkungen aufzulegen.

Anstieg der Pflichtausgaben (KA-Beitrag, SHV-Beitrag, Mandatare, Personalkosten, Kinderbetreuung) die nicht durch Mehreinnahmen abgedeckt werden können!

10. Weiterführende Informationen:

Folgende Nachweise entfallen gem. § 47 Abs. 3 Oö. GHG, da keine entsprechenden Sachverhalte vorliegen:

- 6d Einzelnachweis über Finanzschulden gem. § 32 Abs. 3 - nicht vorhanden
- 6i Leasingpiegel; kein Leasing vorhanden
- 6k Mittelbare Beteiligungen; keine Beteiligungen gegeben
- 6l Verwaltete Einrichtungen; nicht vorhanden
- 6m Aktive Finanzinstrumente; nicht vorhanden
- 6n Einzelnachweis Finanzinstrumenge; nicht vorhanden
- 6o Derivate Finanzinstrumente; nicht vorhanden
- 6p Risiken von Finanzinstrumenten; entfällt
- 6s Ruhe- und Versorgungsgenussempfänger; entfällt
- Nachweis über gegebene Darlehen; entfällt
- Nachweis über innere Darlehen - nicht verbucht!

Gemeinde Fornach, am 3. März 2025

Der Bürgermeister:



Hubert Neuwirth

Nachweis über das nachhaltige Haushaltsgleichgewicht

Position	RA 2021 Summe/Saldo	RA 2022 Summe/Saldo	RA 2023 Summe/Saldo	VA 2024 Summe/Saldo	RA 2024 Summe/Saldo
Ergebnis der laufenden Geschäftstätigkeit	0,00	0,00	0,00	0,00	0,00
Finanzierungshaushalt					
SA5 Geldfluss aus der voranschlagswirksamen Gebarung	-154.207,74	-212.734,41	126.797,58	232.900,00	61.418,00
SA7 Veränderung an liquiden Mitteln (Saldo 5 + Saldo 6)	-148.458,86	-228.021,82	142.588,99		114.956,70
Endbestand an liquiden Mitteln (MVAG 115 zum 31.12.)	635.669,06	407.647,24	550.236,23		665.192,93
davon Zahlungsmittelreserven (MVAG 1152 zum 31.12.)	0,00	0,00	0,00		0,00
Ergebnishaushalt					
Saldo 0 (Nettoergebnis 21 - 22)	76.561,34	-51.865,46	62.002,14	-7.500,00	103.804,57
Vermögenshaushalt					
C Nettovermögen (Ausgleichsposten)	4.875.474,70	4.823.609,24	4.885.611,38		4.989.415,95

Position	VA 2025 Summe/Saldo	Plan 2026 Summe/Saldo	Plan 2027 Summe/Saldo	Plan 2028 Summe/Saldo	Plan 2029 Summe/Saldo
Ergebnis der laufenden Geschäftstätigkeit	0,00	-173.400,00	-204.100,00	-204.600,00	-201.200,00
Finanzierungshaushalt					
SA5 Geldfluss aus der voranschlagswirksamen Gebarung	-301.300,00	-186.400,00	-224.000,00	-182.600,00	-190.200,00
Ergebnishaushalt					
Saldo 0 (Nettoergebnis 21 - 22)	76.500,00	-263.800,00	-288.100,00	-308.500,00	-311.100,00

Ergebnis der laufenden Geschäftstätigkeit

Finanzierungsrechnung	Rechnungsabschluss 2023		Voranschlag 2024		Rechnungsabschluss 2024	
	Einzahlung	Auszahlung	Einzahlung	Auszahlung	Einzahlung	Auszahlung
Operative Gebarung (MVAG 31/32)	2.162.187,56	2.052.601,32	2.183.000,00	2.105.100,00	2.602.061,34	2.411.419,60
Investive Gebarung (MVAG 33/34)	667.094,00	53.612,66	714.600,00	463.300,00	183.828,98	216.782,72
Finanzierungstätigkeit (MVAG 35/36)	0,00	596.270,00	0,00	96.300,00		96.270,00
Voranschlagsunwirksame Gebarung (MVAG 41/42)	472.558,17	456.766,76	0,00	0,00	687.650,42	634.111,72
Zwischensumme	3.301.839,73	3.159.250,74	2.897.600,00	2.664.700,00	3.473.540,74	3.358.584,04
- abzüglich investive Einzelvorhaben (Code 1, 3-5)	677.561,52	550.763,94	695.200,00	462.300,00	374.441,56	313.023,56
- abzüglich Voranschlagsunwirksame Gebarung	472.558,17	456.766,76	0,00	0,00	687.650,42	634.111,72
Summe	2.151.720,04	2.151.720,04	2.202.400,00	2.202.400,00	2.411.448,76	2.411.448,76
Ergebnis der laufenden Geschäftstätigkeit	+ 0,00		+ 0,00		+ 0,00	

Ergebnis der laufenden Geschäftstätigkeit

Finanzierungsrechnung	Rechnungsabschluss 2023		Voranschlag 2024		Rechnungsabschluss 2024	
	Einzahlung	Auszahlung	Einzahlung	Auszahlung	Einzahlung	Auszahlung
Operative Gebarung (MVAG 31/32)	2.162.187,56	2.052.601,32	2.183.000,00	2.105.100,00	2.602.061,34	2.411.419,60
Investive Gebarung (MVAG 33/34)	667.094,00	53.612,66	714.600,00	463.300,00	183.828,98	216.782,72
Finanzierungstätigkeit (MVAG 35/36)	0,00	596.270,00	0,00	96.300,00		96.270,00
Voranschlagsunwirksame Gebarung (MVAG 41/42)	472.558,17	456.766,76	0,00	0,00	687.650,42	634.111,72
Zwischensumme	3.301.839,73	3.159.250,74	2.897.600,00	2.664.700,00	3.473.540,74	3.358.584,04
- abzüglich investive Einzelvorhaben (Code 1, 3-5)	677.561,52	550.763,94	695.200,00	462.300,00	374.441,56	313.023,56
- abzüglich Voranschlagsunwirksame Gebarung	472.558,17	456.766,76	0,00	0,00	687.650,42	634.111,72
Summe	2.151.720,04	2.151.720,04	2.202.400,00	2.202.400,00	2.411.448,76	2.411.448,76
Ergebnis der laufenden Geschäftstätigkeit	+ 0,00		+ 0,00		+ 0,00	

Rücklagen		Entnahmen	Zuweisungen	Entnahmen	Zuweisungen
Gesamt (MVAG 2301/2401)		0,00	22.000,00	65.650,49	51.615,19
- abzüglich Rücklagen bei Einzelvorhaben (Code 1, 3-5)		0,00	11.000,00	65.650,49	51.615,19
- abzüglich Rücklagen bei inneren Darlehen (Ansatz 912001 - 912009)		0,00	0,00	0,00	0,00
Rücklagenbewegungen aus der lfd. Geschäftstätigkeit		0,00	11.000,00	0,00	0,00

Ergebnis der laufenden Geschäftstätigkeit
nach Berücksichtigung der Rücklagenbewegungen aus der lfd. Geschäftstätigkeit - 11.000,00 + 0,00

Nachweis der liquiden Mittel (Kassenbestand)

Rechnungsabschluss 2024

Gemeinde Fornach

Nachweis der liquiden Mittel (Kassenbestand)

ZW	Code	Konto	Bezeichnung	IBAN	Stand 31.12.2023	Einzahlungen 2024	Auszahlungen 2024	Stand 31.12.2024	Auszug Nr.	Datum
3	1151	200003	Bar		206,13	7.200,88	6.905,05	501,96	Abschluss	31.12.2024
			Bar		206,13	7.200,88	6.905,05	501,96		
4	1151	210004	Rk Pöndorf-Frankenm.	AT03 3443 4000 0055 0459	550.030,10	2.570.413,17	2.455.752,30	664.690,97	243/002	31.12.2024
			Bankkonto		550.030,10	2.570.413,17	2.455.752,30	664.690,97		
2	1151	906002	Verrechnung		0,00	895.926,69	895.926,69	0,00		
			Verrechnung		0,00	895.926,69	895.926,69	0,00		
			Gesamtsumme		550.236,23	3.473.540,74	3.358.584,04	665.192,93		

		Stand 31.12.2023	Stand 31.12.2024	Veränderung
1151	Kassa, Bankguthaben, Schecks	550.236,23	665.192,93	114.956,70
B.III	Gesamtsumme liquide Mittel	550.236,23	665.192,93	114.956,70

Der vorliegende Rechnungsabschluss enthält alle im Rechnungszeitraum erfolgten Gebahrungen. Er stimmt mit den Belegen und Aufzeichnungen in den Rechnungsbüchern überein. Die ausgewiesenen buchmäßigen Bestände stimmen mit den tatsächlich vorhandenen Bargeldbeständen und Bankbeständen überein.

Der Bürgermeister



Hubert Neuwirth

Der Kassenführer:



Anton Putz

Ergebnishaushalt Gesamt 1. und 2. Ebene (Anlage 1a)
- bereinigt um interne Vergütungen

MVAG	Mittelverwendungs- und aufbringungsgruppen (1. und 2. Ebene)	RA 2024	VA 2024	RA - VA
211	Erträge aus der operativen Verwaltungstätigkeit	2.057.152,42	1.810.000,00	247.152,42
2111	Erträge aus eigenen Abgaben	418.499,39	323.800,00	94.699,39
2112	Erträge aus Ertragsanteilen	1.070.810,36	1.078.000,00	-7.189,64
2113	Erträge aus Gebühren	219.607,86	226.900,00	-7.292,14
2114	Erträge aus Leistungen	63.126,09	64.300,00	-1.173,91
2115	Erträge aus Besitz und wirtschaftlicher Tätigkeit	22.156,73	21.300,00	856,73
2116	Erträge aus Veräußerung und sonstige Erträge	224.786,34	95.700,00	129.086,34
2117	Nicht finanzierungswirksame operative Erträge	38.165,65		38.165,65
212	Erträge aus Transfers	804.507,93	679.200,00	125.307,93
2121	Transferertrag von Trägern des öffentlichen Rechts	439.017,22	344.400,00	94.617,22
2122	Transferertrag von Beteiligungen	24.775,90		24.775,90
2123	Transferertrag von Unternehmen (mit Finanzunternehmen)			
2124	Transferertrag von Haushalten und Organisationen ohne Erwerbscharakter	19.356,16	17.500,00	1.856,16
2125	Transferertrag vom Ausland			
2126	Investitions- und Tilgungszuschüsse zwischen Unternehmungen und Betrieben der Gebietskörperschaft und der Gebietskörperschaft			
2127	Nicht finanzierungswirksamer Transferertrag	321.358,65	317.300,00	4.058,65
213	Finanzerträge	4,47	0,00	4,47
2131	Erträge aus Zinsen	4,47		4,47
2132	Erträge aus Zinsen aus derivativen Finanzinstrumenten mit und ohne Grundgeschäft			
2133	Erträge aus Gewinnentnahmen von marktbestimmten Betrieben			
2134	Sonstige Finanzerträge			
2135	Erträge aus Dividenden/Gewinnausschüttungen			
2136	Sonstige nicht finanzierungswirksame Finanzerträge			
21	Summe Erträge	2.861.664,82	2.489.200,00	372.464,82
221	Personalaufwand	391.521,51	356.800,00	34.721,51
2211	Personalaufwand (Bezüge, Nebengebühren, Mehrleistungen)	325.103,22	290.000,00	35.103,22
2212	Gesetzlicher und freiwilliger Sozialaufwand	63.999,33	63.300,00	699,33
2213	Sonstiger Personalaufwand	2.418,96	2.200,00	218,96
2214	Nicht finanzierungswirksamer Personalaufwand		1.300,00	-1.300,00
222	Sachaufwand	1.133.105,36	925.100,00	208.005,36
2221	Gebrauchs- und Verbrauchsgüter, Handelswaren	46.280,37	42.800,00	3.480,37
2222	Verwaltungs- und Betriebsaufwand	71.128,39	91.000,00	-19.871,61
2223	Leasing- und Mietaufwand	9.921,06	7.900,00	2.021,06
2224	Instandhaltung	43.340,07	24.800,00	18.540,07
2225	Sonstiger Sachaufwand	511.028,64	314.300,00	196.728,64
2226	Nicht finanzierungswirksamer Sachaufwand	451.406,83	444.300,00	7.106,83

MVAG	Mittelverwendungs- und aufbringungsgruppen (1. und 2. Ebene)	RA 2024	VA 2024	RA - VA
223	Transferaufwand	1.208.424,06	1.183.900,00	24.524,06
2231	Transferaufwand an Träger des öffentlichen Rechts	1.032.052,00	1.042.900,00	-10.848,00
2232	Transferaufwand an Beteiligungen			
2233	Transferaufwand an Unternehmen (mit Finanzunternehmen)	7.965,68	7.500,00	465,68
2234	Transferaufwand an Haushalte und Organisationen ohne Erwerbscharakter	168.406,38	133.500,00	34.906,38
2235	Transferaufwand an das Ausland			
2236	Investitions- und Tilgungszuschüsse zwischen Unternehmungen und Betrieben der Gebietskörperschaft und der Gebietskörperschaft			
2237	Nicht finanzierungswirksamer Transferaufwand			
224	Finanzaufwand	24.809,32	24.400,00	409,32
2241	Aufwendungen für Zinsen	22.592,68	22.400,00	192,68
2242	Zinsen und sonstige Aufwendungen aus derivativen Finanzinstrumenten mit und ohne Grundgeschäft			
2243	Gewinnentnahmen von Unternehmungen und marktbestimmten Betrieben der Gebietskörperschaft (innerhalb der Gebietskörperschaft)			
2244	Sonstiger Finanzaufwand	2.216,64	2.000,00	216,64
2245	Nicht finanzierungswirksamer Finanzaufwand			
22	Summe Aufwendungen	2.757.860,25	2.490.200,00	267.660,25
SA0	Saldo (0) Nettoergebnis (21 - 22)	103.804,57	-1.000,00	104.804,57
230	Entnahmen von Haushaltsrücklagen	65.650,49	0,00	65.650,49
2301	Entnahmen von Haushaltsrücklagen	65.650,49		65.650,49
240	Zuweisungen an Haushaltsrücklagen	51.615,19	22.000,00	29.615,19
2401	Zuweisungen an Haushaltsrücklagen	51.615,19	22.000,00	29.615,19
SA01	Saldo (01) Haushaltsrücklagen (230 - 240)	14.035,30	-22.000,00	36.035,30
SA00	Saldo (00) Nettoergebnis nach Haushaltsrücklagen (Saldo 0 + Saldo 01)	117.839,87	-23.000,00	140.839,87

Finanzierungshaushalt Gesamt 1. und 2. Ebene (Anlage 1b)
- bereinigt um interne Vergütungen

MVAG	Mittelverwendungs- und aufbringungsgruppen (1. und 2. Ebene)	RA 2024	VA 2024	RA - VA
311	Einzahlungen aus operativer Verwaltungstätigkeit	2.012.911,39	1.810.000,00	202.911,39
3111	Einzahlungen aus eigenen Abgaben	412.710,42	323.800,00	88.910,42
3112	Einzahlungen aus Ertragsanteilen	1.070.810,36	1.078.000,00	-7.189,64
3113	Einzahlungen aus Gebühren	219.473,55	226.900,00	-7.426,45
3114	Einzahlungen aus Leistungen	62.973,99	64.300,00	-1.326,01
3115	Einzahlungen aus Besitz und wirtschaftlicher Tätigkeit	22.156,73	21.300,00	856,73
3116	Einzahlungen aus Veräußerung von geringwertigen Wirtschaftsgütern (GWG) und sonstige Einzahlungen	224.786,34	95.700,00	129.086,34
312	Einzahlungen aus Transfers	483.149,28	318.000,00	165.149,28
3121	Transferzahlungen von Trägern des öffentlichen Rechts	439.017,22	300.500,00	138.517,22
3122	Transferzahlungen von Beteiligungen	24.775,90		24.775,90
3123	Transferzahlungen von Unternehmen (inkl. Finanzunternehmen)			
3124	Transferzahlungen von Haushalten und Organisationen ohne Erwerbscharakter	19.356,16	17.500,00	1.856,16
3125	Transferzahlungen vom Ausland			
3126	Investitions- und Tilgungszuschüsse zwischen Unternehmungen und Betrieben der Gebietskörperschaft und der Gebietskörperschaft			
313	Einzahlungen aus Finanzerträgen	4,47	0,00	4,47
3131	Einzahlungen aus Zinserträgen	4,47		4,47
3132	Einzahlungen aus Zinsen aus derivativen Finanzinstrumenten mit und ohne Grundgeschäft			
3133	Einzahlungen aus Gewinnentnahmen von marktbestimmten Betrieben			
3134	Sonstige Einzahlungen aus Finanzerträgen			
3135	Einzahlungen aus Dividenden/Gewinnausschüttungen			
31	Summe Einzahlungen operative Gebarung	2.496.065,14	2.128.000,00	368.065,14
321	Auszahlungen aus Personalaufwand	391.521,51	355.500,00	36.021,51
3211	Auszahlungen für Personalaufwand (Bezüge, Nebengebühren, und Mehrleistungsvergütungen)	325.103,22	290.000,00	35.103,22
3212	Auszahlungen für gesetzliche und freiwillige Sozialaufwendungen	63.999,33	63.300,00	699,33
3213	Auszahlungen aus sonstigem Personalaufwand	2.418,96	2.200,00	218,96
322	Auszahlungen aus Sachaufwand	681.698,53	480.800,00	200.898,53
3221	Auszahlungen für Gebrauchs- und Verbrauchsgüter, Handelswaren	46.280,37	42.800,00	3.480,37
3222	Auszahlungen für Verwaltungs- und Betriebsaufwand	71.128,39	91.000,00	-19.871,61
3223	Auszahlungen für Leasing- und Mietaufwand	9.921,06	7.900,00	2.021,06
3224	Auszahlungen für Instandhaltung	43.340,07	24.800,00	18.540,07
3225	Sonstige Auszahlungen aus Sachaufwand	511.028,64	314.300,00	196.728,64
3226	Auszahlungen aus der Inanspruchnahme von Haftungen			
323	Auszahlungen aus Transfers	1.207.394,04	1.182.900,00	24.494,04
3231	Transferzahlungen an Träger des öffentlichen Rechts	1.032.052,00	1.042.900,00	-10.848,00
3232	Transferzahlungen an Beteiligungen			

MVAG	Mittelverwendungs- und aufbringungsgruppen (1. und 2. Ebene)	RA 2024	VA 2024	RA - VA
3233	Transferzahlungen an Unternehmen (inkl. Finanzunternehmen)	7.965,68	7.500,00	465,68
3234	Transferzahlungen an Haushalte und Organisationen ohne Erwerbscharakter	167.376,36	132.500,00	34.876,36
3235	Transferzahlungen an das Ausland			
3236	Investitions- und Tilgungszuschüsse zwischen Unternehmungen und Betrieben der Gebietskörperschaft und der Gebietskörperschaft			
324	Auszahlungen aus Finanzaufwand	24.809,32	24.400,00	409,32
3241	Auszahlungen für Zinsen	22.592,68	22.400,00	192,68
3242	Auszahlungen für Zinsen aus derivativen Finanzinstrumenten mit und ohne Grundgeschäft			
3243	Auszahlungen aus Gewinnentnahmen von marktbestimmten Betrieben			
3244	Sonstige Auszahlungen aus Finanzaufwendungen	2.216,64	2.000,00	216,64
32	Summe Auszahlungen operative Gebarung	2.305.423,40	2.043.600,00	261.823,40
SA1	Saldo (1) Geldfluss aus der operativen Gebarung (31 – 32)	190.641,74	84.400,00	106.241,74
331	Einzahlungen aus der Investitionstätigkeit	0,00	0,00	0,00
3311	Einzahlungen aus der Veräußerung von immateriellem Vermögen			
3312	Einzahlungen aus der Veräußerung von Grundstücken und Grundstückeinrichtungen			
3313	Einzahlungen aus der Veräußerung von Gebäuden und Bauten			
3314	Einzahlungen aus der Veräußerung von technischen Anlagen, Fahrzeugen und Maschinen			
3315	Einzahlungen aus der Veräußerung von Amts-, Betriebs- und Geschäftsausstattung			
3316	Einzahlungen aus der Veräußerung von Kulturgütern			
3317	Einzahlungen aus der Veräußerung von Beteiligungen			
3318	Einzahlungen aus der Veräußerung von kofinanzierten Schutzbauten			
332	Einzahlungen aus der Rückzahlung von Darlehen sowie gewährten Vorschüssen	0,00	0,00	0,00
3321	Einzahlungen aus Darlehen an Träger des öffentlichen Rechts			
3322	Einzahlungen aus Darlehen an Beteiligungen			
3323	Einzahlungen aus Darlehen an Unternehmen und Haushalte			
3325	Einzahlungen aus Vorschüssen und Anzahlungen			
333	Einzahlungen aus Kapitaltransfers	183.828,98	714.600,00	-530.771,02
3331	Kapitaltransferzahlungen von Trägern des öffentlichen Rechts	163.336,26	704.100,00	-540.763,74
3332	Kapitaltransferzahlungen von Beteiligungen			
3333	Kapitaltransferzahlungen von Unternehmen			
3334	Kapitaltransferzahlungen von Haushalten und Organisationen ohne Erwerbscharakter	20.492,72	10.500,00	9.992,72
3335	Kapitaltransferzahlungen vom Ausland			
33	Summe Einzahlungen investive Gebarung	183.828,98	714.600,00	-530.771,02
341	Auszahlungen aus der Investitionstätigkeit	215.802,72	462.300,00	-246.497,28
3411	Auszahlungen für den Erwerb von immateriellem Vermögen			

MVAG	Mittelverwendungs- und aufbringungsgruppen (1. und 2. Ebene)	RA 2024	VA 2024	RA - VA
3412	Auszahlungen für den Erwerb von Grundstücken und Grundstückseinrichtungen	22.215,45	35.700,00	-13.484,55
3413	Auszahlungen für den Erwerb von Gebäuden und Bauten	55.235,05	204.500,00	-149.264,95
3414	Auszahlungen für den Erwerb von technischen Anlagen, Fahrzeugen und Maschinen	133.656,02	222.100,00	-88.443,98
3415	Auszahlungen für den Erwerb von Amts-, Betriebs- und Geschäftsausstattung	4.696,20		4.696,20
3416	Auszahlungen für den Erwerb von Kulturgütern			
3417	Auszahlungen für den Erwerb von Beteiligungen			
3418	Auszahlungen für den Erwerb von kofinanzierten Schutzbauten			
342	Auszahlungen aus der Gewährung von Darlehen sowie gewährten Vorschüssen	0,00	0,00	0,00
3421	Auszahlungen von Darlehen an Träger des öffentlichen Rechts			
3422	Auszahlungen von Darlehen an Beteiligungen			
3423	Auszahlungen von Darlehen an Unternehmen und Haushalte			
3425	Auszahlungen von Vorschüssen und Anzahlungen			
343	Auszahlungen aus Kapitaltransfers	980,00	1.000,00	-20,00
3431	Kapitaltransferzahlungen an Träger des öffentlichen Rechts			
3432	Kapitaltransferzahlungen an Beteiligungen			
3433	Kapitaltransferzahlungen an Unternehmen (Finanzunternehmen)			
3434	Kapitaltransferzahlungen an Haushalte und Organisationen ohne Erwerbscharakter	980,00	1.000,00	-20,00
3435	Kapitaltransferzahlungen an das Ausland			
34	Summe Auszahlungen investive Gebarung	216.782,72	463.300,00	-246.517,28
SA2	Saldo (2) Geldfluss aus der investiven Gebarung (33 – 34)	-32.953,74	251.300,00	-284.253,74
SA3	Saldo (3) Nettofinanzierungssaldo (Saldo 1 + Saldo 2)	157.688,00	335.700,00	-178.012,00
351	Einzahlungen aus der Aufnahme von Finanzschulden	0,00	0,00	0,00
3511	Einzahlungen aus empfangenen Darlehen von öffentlichen Körperschaften und Rechtsträgern			
3512	Einzahlungen aus empfangenen Darlehen von Beteiligungen			
3513	Einzahlungen aus empfangenen Darlehen von Unternehmen und privaten Haushalten			
3514	Einzahlungen aus Finanzschulden (Finanzunternehmen)			
3515	Einzahlungen aus Aufnahmen von Leasingverbindlichkeiten			
353	Einzahlungen infolge eines Kapitaltauses bei derivativen Finanzinstrumenten mit Grundgeschäft	0,00	0,00	0,00
3530	Einzahlungen infolge eines Kapitaltauses bei derivativen Finanzinstrumenten mit Grundgeschäft			
355	Einzahlungen aus dem Abgang von Finanzinstrumenten	0,00	0,00	0,00
3550	Einzahlungen aus dem Abgang von Finanzinstrumenten			
35	Summe Einzahlungen aus der Finanzierungstätigkeit	0,00	0,00	0,00

MVAG	Mittelverwendungs- und aufbringungsgruppen (1. und 2. Ebene)	RA 2024	VA 2024	RA - VA
361	Auszahlungen aus der Tilgung von Finanzschulden	96.270,00	96.300,00	-30,00
3611	Auszahlungen aus empfangenen Darlehen von öffentlichen Körperschaften und Rechtsträgern			
3612	Auszahlungen aus empfangenen Darlehen von Beteiligungen			
3613	Auszahlungen aus empfangenen Darlehen von Unternehmen und privaten Haushalten			
3614	Auszahlungen aus Finanzschulden	96.270,00	96.300,00	-30,00
3615	Auszahlungen aus Rückzahlungen von Leasingverbindlichkeiten			
363	Auszahlungen infolge eines Kapitaltausches bei derivativen Finanzinstrumenten mit Grundgeschäft	0,00	0,00	0,00
3630	Auszahlungen infolge eines Kapitaltausches bei derivativen Finanzinstrumenten mit Grundgeschäft			
365	Auszahlungen für den Erwerb von Finanzinstrumenten	0,00	0,00	0,00
3650	Auszahlungen für den Erwerb von Finanzinstrumenten			
36	Summe Auszahlungen aus der Finanzierungstätigkeit	96.270,00	96.300,00	-30,00
SA4	Saldo (4) Geldfluss aus der Finanzierungstätigkeit (35 – 36)	-96.270,00	-96.300,00	30,00
SA5	Saldo (5) Geldfluss aus der voranschlagswirksamen Gebarung (Saldo 3 + Saldo 4)	61.418,00	239.400,00	-177.982,00
411	Einzahlungen aus nicht voranschlagswirksamen Forderungen	35.357,14		
4110	Einzahlungen aus nicht voranschlagswirksamen Forderungen	35.357,14		
412	Einzahlungen aus nicht voranschlagswirksamen Verbindlichkeiten	652.293,28		
4120	Einzahlungen aus nicht voranschlagswirksamen Verbindlichkeiten	652.293,28		
413¹	Einzahlungen aus der Aufnahme von zur Kassenstärkung eingegangenen Geldverbindlichkeiten (Barvorlagen)	0,00		
4130 ¹	Einzahlungen aus der Aufnahme von zur Kassenstärkung eingegangenen Geldverbindlichkeiten (Barvorlagen)			
41	Summe Einzahlungen aus der nicht voranschlagswirksamen Gebarung	687.650,42		
421	Auszahlungen aus nicht voranschlagswirksamen Forderungen	40.762,70		
4210	Auszahlungen aus nicht voranschlagswirksamen Forderungen	40.762,70		
422	Auszahlungen aus nicht voranschlagswirksamen Verbindlichkeiten	593.349,02		
4220	Auszahlungen aus nicht voranschlagswirksamen Verbindlichkeiten	593.349,02		
423²	Auszahlungen zur Tilgung von zur Kassenstärkung eingegangenen Geldverbindlichkeiten (Barvorlagen)	0,00		
4230 ²	Auszahlungen zur Tilgung von zur Kassenstärkung eingegangenen Geldverbindlichkeiten (Barvorlagen)			
42	Summe Auszahlungen aus der nicht voranschlagswirksamen Gebarung	634.111,72		
SA6²	Saldo (6) Geldfluss aus der nicht voranschlagswirksamen Gebarung (41 - 42)	53.538,70		
SA7²	Saldo (7) Veränderung an Zahlungsmitteln (Saldo 5 + Saldo 6)	114.956,70		

MVAG	Mittelverwendungs- und aufbringungsgruppen (1. und 2. Ebene)	RA 2024	VA 2024	RA - VA
Verprobung	Veränderung der Summe der Zahlungsmittel (C - D) - (A - B)	114.956,70		
A	Anfangsbestand liquide Mittel (115 zum 31.12.2023)	550.236,23		
B	Anfangsbestand kurzfristige Finanzschulden aus überzogenen Konten bei Kreditinstituten (1511/UK 21 zum 31.12.2023)	0,00		
C	Endbestand liquide Mittel (115 zum 31.12.2024)	665.192,93		
D	Endbestand kurzfristige Finanzschulden aus überzogenen Konten bei Kreditinstituten (1511/UK 21 zum 31.12.2024)	0,00		
	*) davon Zahlungsmittelreserven (1152 zum 31.12.2024)			

1) Die Summen der MVAG 413 und 423 ergeben am Jahresende nur dann null, sofern die zur Kassenstärkung eingegangenen Geldverbindlichkeiten (Barvorlagen) innerhalb desselben Finanzjahres getilgt wurden. Eine Differenz zw. Ein- und Auszahlungen (MVAG 4130 bzw. 4230) kann nur deshalb entstehen, weil eine Tilgung nicht innerhalb desselben Finanzjahres erfolgt ist. Die nicht innerhalb desselben Finanzjahres getilgten Kassenstärker sind als Finanzschulden auf die entsprechenden Konten bzw. Gruppen in der Vermögensrechnung umzubuchen.

2) Der Geldfluss aus der nicht voranschlagswirksamen Gebarung (SA6) und die Veränderung an Zahlungsmitteln (SA7) werden im Rechnungsabschluss in den Detailnachweisen und Bereichsbudgets nicht ausgewiesen, sondern nur auf Ebene des Gesamthaushalts.

Ergebnishaushalt Gesamt 1. und 2. Ebene (Anlage 1a)
- interne Vergütungen enthalten

MVAG	Mittelverwendungs- und aufbringungsgruppen (1. und 2. Ebene)	RA 2024	VA 2024	RA - VA
211	Erträge aus der operativen Verwaltungstätigkeit	2.163.148,62	1.865.000,00	298.148,62
2111	Erträge aus eigenen Abgaben	418.499,39	323.800,00	94.699,39
2112	Erträge aus Ertragsanteilen	1.070.810,36	1.078.000,00	-7.189,64
2113	Erträge aus Gebühren	219.607,86	226.900,00	-7.292,14
2114	Erträge aus Leistungen	169.122,29	119.300,00	49.822,29
2115	Erträge aus Besitz und wirtschaftlicher Tätigkeit	22.156,73	21.300,00	856,73
2116	Erträge aus Veräußerung und sonstige Erträge	224.786,34	95.700,00	129.086,34
2117	Nicht finanzierungswirksame operative Erträge	38.165,65		38.165,65
212	Erträge aus Transfers	804.507,93	679.200,00	125.307,93
2121	Transferertrag von Trägern des öffentlichen Rechts	439.017,22	344.400,00	94.617,22
2122	Transferertrag von Beteiligungen	24.775,90		24.775,90
2123	Transferertrag von Unternehmen (mit Finanzunternehmen)			
2124	Transferertrag von Haushalten und Organisationen ohne Erwerbscharakter	19.356,16	17.500,00	1.856,16
2125	Transferertrag vom Ausland			
2126	Investitions- und Tilgungszuschüsse zwischen Unternehmungen und Betrieben der Gebietskörperschaft und der Gebietskörperschaft			
2127	Nicht finanzierungswirksamer Transferertrag	321.358,65	317.300,00	4.058,65
213	Finanzerträge	4,47	0,00	4,47
2131	Erträge aus Zinsen	4,47		4,47
2132	Erträge aus Zinsen aus derivativen Finanzinstrumenten mit und ohne Grundgeschäft			
2133	Erträge aus Gewinnentnahmen von marktbestimmten Betrieben			
2134	Sonstige Finanzerträge			
2135	Erträge aus Dividenden/Gewinnausschüttungen			
2136	Sonstige nicht finanzierungswirksame Finanzerträge			
21	Summe Erträge	2.967.661,02	2.544.200,00	423.461,02
221	Personalaufwand	391.521,51	356.800,00	34.721,51
2211	Personalaufwand (Bezüge, Nebengebühren, Mehrleistungen)	325.103,22	290.000,00	35.103,22
2212	Gesetzlicher und freiwilliger Sozialaufwand	63.999,33	63.300,00	699,33
2213	Sonstiger Personalaufwand	2.418,96	2.200,00	218,96
2214	Nicht finanzierungswirksamer Personalaufwand		1.300,00	-1.300,00
222	Sachaufwand	1.239.101,56	986.600,00	252.501,56
2221	Gebrauchs- und Verbrauchsgüter, Handelswaren	46.280,37	42.800,00	3.480,37
2222	Verwaltungs- und Betriebsaufwand	71.128,39	91.000,00	-19.871,61
2223	Leasing- und Mietaufwand	9.921,06	7.900,00	2.021,06
2224	Instandhaltung	43.340,07	24.800,00	18.540,07
2225	Sonstiger Sachaufwand	617.024,84	375.800,00	241.224,84
2226	Nicht finanzierungswirksamer Sachaufwand	451.406,83	444.300,00	7.106,83

MVAG	Mittelverwendungs- und aufbringungsgruppen (1. und 2. Ebene)	RA 2024	VA 2024	RA - VA
223	Transferaufwand	1.208.424,06	1.183.900,00	24.524,06
2231	Transferaufwand an Träger des öffentlichen Rechts	1.032.052,00	1.042.900,00	-10.848,00
2232	Transferaufwand an Beteiligungen			
2233	Transferaufwand an Unternehmen (mit Finanzunternehmen)	7.965,68	7.500,00	465,68
2234	Transferaufwand an Haushalte und Organisationen ohne Erwerbscharakter	168.406,38	133.500,00	34.906,38
2235	Transferaufwand an das Ausland			
2236	Investitions- und Tilgungszuschüsse zwischen Unternehmungen und Betrieben der Gebietskörperschaft und der Gebietskörperschaft			
2237	Nicht finanzierungswirksamer Transferaufwand			
224	Finanzaufwand	24.809,32	24.400,00	409,32
2241	Aufwendungen für Zinsen	22.592,68	22.400,00	192,68
2242	Zinsen und sonstige Aufwendungen aus derivativen Finanzinstrumenten mit und ohne Grundgeschäft			
2243	Gewinnentnahmen von Unternehmungen und marktbestimmten Betrieben der Gebietskörperschaft (innerhalb der Gebietskörperschaft)			
2244	Sonstiger Finanzaufwand	2.216,64	2.000,00	216,64
2245	Nicht finanzierungswirksamer Finanzaufwand			
22	Summe Aufwendungen	2.863.856,45	2.551.700,00	312.156,45
SA0	Saldo (0) Nettoergebnis (21 - 22)	103.804,57	-7.500,00	111.304,57
230	Entnahmen von Haushaltsrücklagen	65.650,49	0,00	65.650,49
2301	Entnahmen von Haushaltsrücklagen	65.650,49		65.650,49
240	Zuweisungen an Haushaltsrücklagen	51.615,19	22.000,00	29.615,19
2401	Zuweisungen an Haushaltsrücklagen	51.615,19	22.000,00	29.615,19
SA01	Saldo (01) Haushaltsrücklagen (230 - 240)	14.035,30	-22.000,00	36.035,30
SA00	Saldo (00) Nettoergebnis nach Haushaltsrücklagen (Saldo 0 + Saldo 01)	117.839,87	-29.500,00	147.339,87

Finanzierungshaushalt Gesamt 1. und 2. Ebene (Anlage 1b)
- interne Vergütungen enthalten

MVAG	Mittelverwendungs- und aufbringungsgruppen (1. und 2. Ebene)	RA 2024	VA 2024	RA - VA
311	Einzahlungen aus operativer Verwaltungstätigkeit	2.118.907,59	1.865.000,00	253.907,59
3111	Einzahlungen aus eigenen Abgaben	412.710,42	323.800,00	88.910,42
3112	Einzahlungen aus Ertragsanteilen	1.070.810,36	1.078.000,00	-7.189,64
3113	Einzahlungen aus Gebühren	219.473,55	226.900,00	-7.426,45
3114	Einzahlungen aus Leistungen	168.970,19	119.300,00	49.670,19
3115	Einzahlungen aus Besitz und wirtschaftlicher Tätigkeit	22.156,73	21.300,00	856,73
3116	Einzahlungen aus Veräußerung von geringwertigen Wirtschaftsgütern (GWG) und sonstige Einzahlungen	224.786,34	95.700,00	129.086,34
312	Einzahlungen aus Transfers	483.149,28	318.000,00	165.149,28
3121	Transferzahlungen von Trägern des öffentlichen Rechts	439.017,22	300.500,00	138.517,22
3122	Transferzahlungen von Beteiligungen	24.775,90		24.775,90
3123	Transferzahlungen von Unternehmen (inkl. Finanzunternehmen)			
3124	Transferzahlungen von Haushalten und Organisationen ohne Erwerbscharakter	19.356,16	17.500,00	1.856,16
3125	Transferzahlungen vom Ausland			
3126	Investitions- und Tilgungszuschüsse zwischen Unternehmungen und Betrieben der Gebietskörperschaft und der Gebietskörperschaft			
313	Einzahlungen aus Finanzerträgen	4,47	0,00	4,47
3131	Einzahlungen aus Zinserträgen	4,47		4,47
3132	Einzahlungen aus Zinsen aus derivativen Finanzinstrumenten mit und ohne Grundgeschäft			
3133	Einzahlungen aus Gewinnentnahmen von marktbestimmten Betrieben			
3134	Sonstige Einzahlungen aus Finanzerträgen			
3135	Einzahlungen aus Dividenden/Gewinnausschüttungen			
31	Summe Einzahlungen operative Gebarung	2.602.061,34	2.183.000,00	419.061,34
321	Auszahlungen aus Personalaufwand	391.521,51	355.500,00	36.021,51
3211	Auszahlungen für Personalaufwand (Bezüge, Nebengebühren, und Mehrleistungsvergütungen)	325.103,22	290.000,00	35.103,22
3212	Auszahlungen für gesetzliche und freiwillige Sozialaufwendungen	63.999,33	63.300,00	699,33
3213	Auszahlungen aus sonstigem Personalaufwand	2.418,96	2.200,00	218,96
322	Auszahlungen aus Sachaufwand	787.694,73	542.300,00	245.394,73
3221	Auszahlungen für Gebrauchs- und Verbrauchsgüter, Handelswaren	46.280,37	42.800,00	3.480,37
3222	Auszahlungen für Verwaltungs- und Betriebsaufwand	71.128,39	91.000,00	-19.871,61
3223	Auszahlungen für Leasing- und Mietaufwand	9.921,06	7.900,00	2.021,06
3224	Auszahlungen für Instandhaltung	43.340,07	24.800,00	18.540,07
3225	Sonstige Auszahlungen aus Sachaufwand	617.024,84	375.800,00	241.224,84
3226	Auszahlungen aus der Inanspruchnahme von Haftungen			
323	Auszahlungen aus Transfers	1.207.394,04	1.182.900,00	24.494,04
3231	Transferzahlungen an Träger des öffentlichen Rechts	1.032.052,00	1.042.900,00	-10.848,00
3232	Transferzahlungen an Beteiligungen			

MVAG	Mittelverwendungs- und aufbringungsgruppen (1. und 2. Ebene)	RA 2024	VA 2024	RA - VA
3233	Transferzahlungen an Unternehmen (inkl. Finanzunternehmen)	7.965,68	7.500,00	465,68
3234	Transferzahlungen an Haushalte und Organisationen ohne Erwerbscharakter	167.376,36	132.500,00	34.876,36
3235	Transferzahlungen an das Ausland			
3236	Investitions- und Tilgungszuschüsse zwischen Unternehmungen und Betrieben der Gebietskörperschaft und der Gebietskörperschaft			
324	Auszahlungen aus Finanzaufwand	24.809,32	24.400,00	409,32
3241	Auszahlungen für Zinsen	22.592,68	22.400,00	192,68
3242	Auszahlungen für Zinsen aus derivativen Finanzinstrumenten mit und ohne Grundgeschäft			
3243	Auszahlungen aus Gewinnentnahmen von marktbestimmten Betrieben			
3244	Sonstige Auszahlungen aus Finanzaufwendungen	2.216,64	2.000,00	216,64
32	Summe Auszahlungen operative Gebarung	2.411.419,60	2.105.100,00	306.319,60
SA1	Saldo (1) Geldfluss aus der operativen Gebarung (31 – 32)	190.641,74	77.900,00	112.741,74
331	Einzahlungen aus der Investitionstätigkeit	0,00	0,00	0,00
3311	Einzahlungen aus der Veräußerung von immateriellem Vermögen			
3312	Einzahlungen aus der Veräußerung von Grundstücken und Grundstückeinrichtungen			
3313	Einzahlungen aus der Veräußerung von Gebäuden und Bauten			
3314	Einzahlungen aus der Veräußerung von technischen Anlagen, Fahrzeugen und Maschinen			
3315	Einzahlungen aus der Veräußerung von Amts-, Betriebs- und Geschäftsausstattung			
3316	Einzahlungen aus der Veräußerung von Kulturgütern			
3317	Einzahlungen aus der Veräußerung von Beteiligungen			
3318	Einzahlungen aus der Veräußerung von kofinanzierten Schutzbauten			
332	Einzahlungen aus der Rückzahlung von Darlehen sowie gewährten Vorschüssen	0,00	0,00	0,00
3321	Einzahlungen aus Darlehen an Träger des öffentlichen Rechts			
3322	Einzahlungen aus Darlehen an Beteiligungen			
3323	Einzahlungen aus Darlehen an Unternehmen und Haushalte			
3325	Einzahlungen aus Vorschüssen und Anzahlungen			
333	Einzahlungen aus Kapitaltransfers	183.828,98	714.600,00	-530.771,02
3331	Kapitaltransferzahlungen von Trägern des öffentlichen Rechts	163.336,26	704.100,00	-540.763,74
3332	Kapitaltransferzahlungen von Beteiligungen			
3333	Kapitaltransferzahlungen von Unternehmen			
3334	Kapitaltransferzahlungen von Haushalten und Organisationen ohne Erwerbscharakter	20.492,72	10.500,00	9.992,72
3335	Kapitaltransferzahlungen vom Ausland			
33	Summe Einzahlungen investive Gebarung	183.828,98	714.600,00	-530.771,02
341	Auszahlungen aus der Investitionstätigkeit	215.802,72	462.300,00	-246.497,28
3411	Auszahlungen für den Erwerb von immateriellem Vermögen			

MVAG	Mittelverwendungs- und aufbringungsgruppen (1. und 2. Ebene)	RA 2024	VA 2024	RA - VA
3412	Auszahlungen für den Erwerb von Grundstücken und Grundstückseinrichtungen	22.215,45	35.700,00	-13.484,55
3413	Auszahlungen für den Erwerb von Gebäuden und Bauten	55.235,05	204.500,00	-149.264,95
3414	Auszahlungen für den Erwerb von technischen Anlagen, Fahrzeugen und Maschinen	133.656,02	222.100,00	-88.443,98
3415	Auszahlungen für den Erwerb von Amts-, Betriebs- und Geschäftsausstattung	4.696,20		4.696,20
3416	Auszahlungen für den Erwerb von Kulturgütern			
3417	Auszahlungen für den Erwerb von Beteiligungen			
3418	Auszahlungen für den Erwerb von kofinanzierten Schutzbauten			
342	Auszahlungen aus der Gewährung von Darlehen sowie gewährten Vorschüssen	0,00	0,00	0,00
3421	Auszahlungen von Darlehen an Träger des öffentlichen Rechts			
3422	Auszahlungen von Darlehen an Beteiligungen			
3423	Auszahlungen von Darlehen an Unternehmen und Haushalte			
3425	Auszahlungen von Vorschüssen und Anzahlungen			
343	Auszahlungen aus Kapitaltransfers	980,00	1.000,00	-20,00
3431	Kapitaltransferzahlungen an Träger des öffentlichen Rechts			
3432	Kapitaltransferzahlungen an Beteiligungen			
3433	Kapitaltransferzahlungen an Unternehmen (Finanzunternehmen)			
3434	Kapitaltransferzahlungen an Haushalte und Organisationen ohne Erwerbscharakter	980,00	1.000,00	-20,00
3435	Kapitaltransferzahlungen an das Ausland			
34	Summe Auszahlungen investive Gebarung	216.782,72	463.300,00	-246.517,28
SA2	Saldo (2) Geldfluss aus der investiven Gebarung (33 – 34)	-32.953,74	251.300,00	-284.253,74
SA3	Saldo (3) Nettofinanzierungssaldo (Saldo 1 + Saldo 2)	157.688,00	329.200,00	-171.512,00
351	Einzahlungen aus der Aufnahme von Finanzschulden	0,00	0,00	0,00
3511	Einzahlungen aus empfangenen Darlehen von öffentlichen Körperschaften und Rechtsträgern			
3512	Einzahlungen aus empfangenen Darlehen von Beteiligungen			
3513	Einzahlungen aus empfangenen Darlehen von Unternehmen und privaten Haushalten			
3514	Einzahlungen aus Finanzschulden (Finanzunternehmen)			
3515	Einzahlungen aus Aufnahmen von Leasingverbindlichkeiten			
353	Einzahlungen infolge eines Kapitaltauses bei derivativen Finanzinstrumenten mit Grundgeschäft	0,00	0,00	0,00
3530	Einzahlungen infolge eines Kapitaltauses bei derivativen Finanzinstrumenten mit Grundgeschäft			
355	Einzahlungen aus dem Abgang von Finanzinstrumenten	0,00	0,00	0,00
3550	Einzahlungen aus dem Abgang von Finanzinstrumenten			
35	Summe Einzahlungen aus der Finanzierungstätigkeit	0,00	0,00	0,00

MVAG	Mittelverwendungs- und aufbringungsgruppen (1. und 2. Ebene)	RA 2024	VA 2024	RA - VA
361	Auszahlungen aus der Tilgung von Finanzschulden	96.270,00	96.300,00	-30,00
3611	Auszahlungen aus empfangenen Darlehen von öffentlichen Körperschaften und Rechtsträgern			
3612	Auszahlungen aus empfangenen Darlehen von Beteiligungen			
3613	Auszahlungen aus empfangenen Darlehen von Unternehmen und privaten Haushalten			
3614	Auszahlungen aus Finanzschulden	96.270,00	96.300,00	-30,00
3615	Auszahlungen aus Rückzahlungen von Leasingverbindlichkeiten			
363	Auszahlungen infolge eines Kapitaltausches bei derivativen Finanzinstrumenten mit Grundgeschäft	0,00	0,00	0,00
3630	Auszahlungen infolge eines Kapitaltausches bei derivativen Finanzinstrumenten mit Grundgeschäft			
365	Auszahlungen für den Erwerb von Finanzinstrumenten	0,00	0,00	0,00
3650	Auszahlungen für den Erwerb von Finanzinstrumenten			
36	Summe Auszahlungen aus der Finanzierungstätigkeit	96.270,00	96.300,00	-30,00
SA4	Saldo (4) Geldfluss aus der Finanzierungstätigkeit (35 – 36)	-96.270,00	-96.300,00	30,00
SA5	Saldo (5) Geldfluss aus der voranschlagswirksamen Gebarung (Saldo 3 + Saldo 4)	61.418,00	232.900,00	-171.482,00
411	Einzahlungen aus nicht voranschlagswirksamen Forderungen	35.357,14		
4110	Einzahlungen aus nicht voranschlagswirksamen Forderungen	35.357,14		
412	Einzahlungen aus nicht voranschlagswirksamen Verbindlichkeiten	652.293,28		
4120	Einzahlungen aus nicht voranschlagswirksamen Verbindlichkeiten	652.293,28		
413¹	Einzahlungen aus der Aufnahme von zur Kassenstärkung eingegangenen Geldverbindlichkeiten (Barvorlagen)	0,00		
4130 ¹	Einzahlungen aus der Aufnahme von zur Kassenstärkung eingegangenen Geldverbindlichkeiten (Barvorlagen)			
41	Summe Einzahlungen aus der nicht voranschlagswirksamen Gebarung	687.650,42		
421	Auszahlungen aus nicht voranschlagswirksamen Forderungen	40.762,70		
4210	Auszahlungen aus nicht voranschlagswirksamen Forderungen	40.762,70		
422	Auszahlungen aus nicht voranschlagswirksamen Verbindlichkeiten	593.349,02		
4220	Auszahlungen aus nicht voranschlagswirksamen Verbindlichkeiten	593.349,02		
423²	Auszahlungen zur Tilgung von zur Kassenstärkung eingegangenen Geldverbindlichkeiten (Barvorlagen)	0,00		
4230 ²	Auszahlungen zur Tilgung von zur Kassenstärkung eingegangenen Geldverbindlichkeiten (Barvorlagen)			
42	Summe Auszahlungen aus der nicht voranschlagswirksamen Gebarung	634.111,72		
SA6²	Saldo (6) Geldfluss aus der nicht voranschlagswirksamen Gebarung (41 - 42)	53.538,70		
SA7²	Saldo (7) Veränderung an Zahlungsmitteln (Saldo 5 + Saldo 6)	114.956,70		

MVAG	Mittelverwendungs- und aufbringungsgruppen (1. und 2. Ebene)	RA 2024	VA 2024	RA - VA
Verprobung	Veränderung der Summe der Zahlungsmittel (C - D) - (A - B)	114.956,70		
A	Anfangsbestand liquide Mittel (115 zum 31.12.2023)	550.236,23		
B	Anfangsbestand kurzfristige Finanzschulden aus überzogenen Konten bei Kreditinstituten (1511/UK 21 zum 31.12.2023)	0,00		
C	Endbestand liquide Mittel (115 zum 31.12.2024)	665.192,93		
D	Endbestand kurzfristige Finanzschulden aus überzogenen Konten bei Kreditinstituten (1511/UK 21 zum 31.12.2024)	0,00		
	*) davon Zahlungsmittelreserven (1152 zum 31.12.2024)			

1) Die Summen der MVAG 413 und 423 ergeben am Jahresende nur dann null, sofern die zur Kassenstärkung eingegangenen Geldverbindlichkeiten (Barvorlagen) innerhalb desselben Finanzjahres getilgt wurden. Eine Differenz zw. Ein- und Auszahlungen (MVAG 4130 bzw. 4230) kann nur deshalb entstehen, weil eine Tilgung nicht innerhalb desselben Finanzjahres erfolgt ist. Die nicht innerhalb desselben Finanzjahres getilgten Kassenstärker sind als Finanzschulden auf die entsprechenden Konten bzw. Gruppen in der Vermögensrechnung umzubuchen.

2) Der Geldfluss aus der nicht voranschlagswirksamen Gebarung (SA6) und die Veränderung an Zahlungsmitteln (SA7) werden im Rechnungsabschluss in den Detailnachweisen und Bereichsbudgets nicht ausgewiesen, sondern nur auf Ebene des Gesamthaushalts.

Ergebnishaushalt Bereichsbudget 1. und 2. Ebene (Anlage 1a)

Vertretungskörper und allgemeine Verwaltung (Gruppe 0)

MVAG	Mittelverwendungs- und aufbringungsgruppen (1. und 2. Ebene)	RA 2024	VA 2024	RA - VA
211	Erträge aus der operativen Verwaltungstätigkeit	29.200,38	31.400,00	-2.199,62
2111	Erträge aus eigenen Abgaben			
2112	Erträge aus Ertragsanteilen			
2113	Erträge aus Gebühren			
2114	Erträge aus Leistungen	21.120,69	24.100,00	-2.979,31
2115	Erträge aus Besitz und wirtschaftlicher Tätigkeit	8.079,69	7.300,00	779,69
2116	Erträge aus Veräußerung und sonstige Erträge			
2117	Nicht finanzierungswirksame operative Erträge			
212	Erträge aus Transfers	28.707,32	28.400,00	307,32
2121	Transferertrag von Trägern des öffentlichen Rechts			
2122	Transferertrag von Beteiligungen			
2123	Transferertrag von Unternehmen (mit Finanzunternehmen)			
2124	Transferertrag von Haushalten und Organisationen ohne Erwerbscharakter	17.354,16	17.000,00	354,16
2125	Transferertrag vom Ausland			
2126	Investitions- und Tilgungszuschüsse zwischen Unternehmungen und Betrieben der Gebietskörperschaft und der Gebietskörperschaft			
2127	Nicht finanzierungswirksamer Transferertrag	11.353,16	11.400,00	-46,84
213	Finanzerträge	0,00	0,00	0,00
2131	Erträge aus Zinsen			
2132	Erträge aus Zinsen aus derivativen Finanzinstrumenten mit und ohne Grundgeschäft			
2133	Erträge aus Gewinnentnahmen von marktbestimmten Betrieben			
2134	Sonstige Finanzerträge			
2135	Erträge aus Dividenden/Gewinnausschüttungen			
2136	Sonstige nicht finanzierungswirksame Finanzerträge			
21	Summe Erträge	57.907,70	59.800,00	-1.892,30
221	Personalaufwand	211.387,59	210.800,00	587,59
2211	Personalaufwand (Bezüge, Nebengebühren, Mehrleistungen)	173.652,99	175.900,00	-2.247,01
2212	Gesetzlicher und freiwilliger Sozialaufwand	35.887,40	33.200,00	2.687,40
2213	Sonstiger Personalaufwand	1.847,20	1.700,00	147,20
2214	Nicht finanzierungswirksamer Personalaufwand			
222	Sachaufwand	168.033,71	166.200,00	1.833,71
2221	Gebrauchs- und Verbrauchsgüter, Handelswaren	6.457,82	6.300,00	157,82
2222	Verwaltungs- und Betriebsaufwand	11.944,14	13.000,00	-1.055,86
2223	Leasing- und Mietaufwand	314,22	500,00	-185,78
2224	Instandhaltung	1.205,33	1.500,00	-294,67
2225	Sonstiger Sachaufwand	130.866,30	127.600,00	3.266,30
2226	Nicht finanzierungswirksamer Sachaufwand	17.245,90	17.300,00	-54,10

Vertretungskörper und allgemeine Verwaltung (Gruppe 0)

MVAG	Mittelverwendungs- und aufbringungsgruppen (1. und 2. Ebene)	RA 2024	VA 2024	RA - VA
223	Transferaufwand	105.857,25	100.200,00	5.657,25
2231	Transferaufwand an Träger des öffentlichen Rechts	105.558,25	99.800,00	5.758,25
2232	Transferaufwand an Beteiligungen			
2233	Transferaufwand an Unternehmen (mit Finanzunternehmen)			
2234	Transferaufwand an Haushalte und Organisationen ohne Erwerbscharakter	299,00	400,00	-101,00
2235	Transferaufwand an das Ausland			
2236	Investitions- und Tilgungszuschüsse zwischen Unternehmungen und Betrieben der Gebietskörperschaft und der Gebietskörperschaft			
2237	Nicht finanzierungswirksamer Transferaufwand			
224	Finanzaufwand	0,00	0,00	0,00
2241	Aufwendungen für Zinsen			
2242	Zinsen und sonstige Aufwendungen aus derivativen Finanzinstrumenten mit und ohne Grundgeschäft			
2243	Gewinnentnahmen von Unternehmungen und marktbestimmten Betrieben der Gebietskörperschaft (innerhalb der Gebietskörperschaft)			
2244	Sonstiger Finanzaufwand			
2245	Nicht finanzierungswirksamer Finanzaufwand			
22	Summe Aufwendungen	485.278,55	477.200,00	8.078,55
SA0	Saldo (0) Nettoergebnis (21 - 22)	-427.370,85	-417.400,00	-9.970,85
230	Entnahmen von Haushaltsrücklagen	0,00	0,00	0,00
2301	Entnahmen von Haushaltsrücklagen			
240	Zuweisungen an Haushaltsrücklagen	0,00	0,00	0,00
2401	Zuweisungen an Haushaltsrücklagen			
SA01	Saldo (01) Haushaltsrücklagen (230 - 240)	0,00	0,00	0,00
SA00	Saldo (00) Nettoergebnis nach Haushaltsrücklagen (Saldo 0 + Saldo 01)	-427.370,85	-417.400,00	-9.970,85

Öffentliche Ordnung und Sicherheit (Gruppe 1)

MVAG	Mittelverwendungs- und aufbringungsgruppen (1. und 2. Ebene)	RA 2024	VA 2024	RA - VA
211	Erträge aus der operativen Verwaltungstätigkeit	30.427,05	16.500,00	13.927,05
2111	Erträge aus eigenen Abgaben			
2112	Erträge aus Ertragsanteilen			
2113	Erträge aus Gebühren			
2114	Erträge aus Leistungen	3.671,41	3.000,00	671,41
2115	Erträge aus Besitz und wirtschaftlicher Tätigkeit			
2116	Erträge aus Veräußerung und sonstige Erträge	26.755,64	13.500,00	13.255,64
2117	Nicht finanzierungswirksame operative Erträge			
212	Erträge aus Transfers	26.407,98	25.700,00	707,98
2121	Transferertrag von Trägern des öffentlichen Rechts			
2122	Transferertrag von Beteiligungen			
2123	Transferertrag von Unternehmen (mit Finanzunternehmen)			
2124	Transferertrag von Haushalten und Organisationen ohne Erwerbscharakter			
2125	Transferertrag vom Ausland			
2126	Investitions- und Tilgungszuschüsse zwischen Unternehmungen und Betrieben der Gebietskörperschaft und der Gebietskörperschaft			
2127	Nicht finanzierungswirksamer Transferertrag	26.407,98	25.700,00	707,98
213	Finanzerträge	0,00	0,00	0,00
2131	Erträge aus Zinsen			
2132	Erträge aus Zinsen aus derivativen Finanzinstrumenten mit und ohne Grundgeschäft			
2133	Erträge aus Gewinnentnahmen von marktbestimmten Betrieben			
2134	Sonstige Finanzerträge			
2135	Erträge aus Dividenden/Gewinnausschüttungen			
2136	Sonstige nicht finanzierungswirksame Finanzerträge			
21	Summe Erträge	56.835,03	42.200,00	14.635,03
221	Personalaufwand	0,00	0,00	0,00
2211	Personalaufwand (Bezüge, Nebengebühren, Mehrleistungen)			
2212	Gesetzlicher und freiwilliger Sozialaufwand			
2213	Sonstiger Personalaufwand			
2214	Nicht finanzierungswirksamer Personalaufwand			
222	Sachaufwand	55.984,96	58.300,00	-2.315,04
2221	Gebrauchs- und Verbrauchsgüter, Handelswaren	350,00		350,00
2222	Verwaltungs- und Betriebsaufwand	6.074,07	8.500,00	-2.425,93
2223	Leasing- und Mietaufwand	40,50	200,00	-159,50
2224	Instandhaltung	134,64	400,00	-265,36
2225	Sonstiger Sachaufwand	3.146,58	4.400,00	-1.253,42
2226	Nicht finanzierungswirksamer Sachaufwand	46.239,17	44.800,00	1.439,17

Öffentliche Ordnung und Sicherheit (Gruppe 1)

MVAG	Mittelverwendungs- und aufbringungsgruppen (1. und 2. Ebene)	RA 2024	VA 2024	RA - VA
223	Transferaufwand	9.903,20	9.900,00	3,20
2231	Transferaufwand an Träger des öffentlichen Rechts	9.701,60	9.700,00	1,60
2232	Transferaufwand an Beteiligungen			
2233	Transferaufwand an Unternehmen (mit Finanzunternehmen)			
2234	Transferaufwand an Haushalte und Organisationen ohne Erwerbscharakter	201,60	200,00	1,60
2235	Transferaufwand an das Ausland			
2236	Investitions- und Tilgungszuschüsse zwischen Unternehmungen und Betrieben der Gebietskörperschaft und der Gebietskörperschaft			
2237	Nicht finanzierungswirksamer Transferaufwand			
224	Finanzaufwand	0,00	0,00	0,00
2241	Aufwendungen für Zinsen			
2242	Zinsen und sonstige Aufwendungen aus derivativen Finanzinstrumenten mit und ohne Grundgeschäft			
2243	Gewinnentnahmen von Unternehmungen und marktbestimmten Betrieben der Gebietskörperschaft (innerhalb der Gebietskörperschaft)			
2244	Sonstiger Finanzaufwand			
2245	Nicht finanzierungswirksamer Finanzaufwand			
22	Summe Aufwendungen	65.888,16	68.200,00	-2.311,84
SA0	Saldo (0) Nettoergebnis (21 - 22)	-9.053,13	-26.000,00	16.946,87
230	Entnahmen von Haushaltsrücklagen	65.650,49	0,00	65.650,49
2301	Entnahmen von Haushaltsrücklagen	65.650,49		65.650,49
240	Zuweisungen an Haushaltsrücklagen	0,00	0,00	0,00
2401	Zuweisungen an Haushaltsrücklagen			
SA01	Saldo (01) Haushaltsrücklagen (230 - 240)	65.650,49	0,00	65.650,49
SA00	Saldo (00) Nettoergebnis nach Haushaltsrücklagen (Saldo 0 + Saldo 01)	56.597,36	-26.000,00	82.597,36

Unterricht, Erziehung, Sport und Wissenschaft (Gruppe 2)

MVAG	Mittelverwendungs- und aufbringungsgruppen (1. und 2. Ebene)	RA 2024	VA 2024	RA - VA
211	Erträge aus der operativen Verwaltungstätigkeit	71.136,02	74.400,00	-3.263,98
2111	Erträge aus eigenen Abgaben			
2112	Erträge aus Ertragsanteilen			
2113	Erträge aus Gebühren			
2114	Erträge aus Leistungen	57.058,98	60.400,00	-3.341,02
2115	Erträge aus Besitz und wirtschaftlicher Tätigkeit	14.077,04	14.000,00	77,04
2116	Erträge aus Veräußerung und sonstige Erträge			
2117	Nicht finanzierungswirksame operative Erträge			
212	Erträge aus Transfers	137.453,11	135.600,00	1.853,11
2121	Transferertrag von Trägern des öffentlichen Rechts	45.098,37	43.500,00	1.598,37
2122	Transferertrag von Beteiligungen			
2123	Transferertrag von Unternehmen (mit Finanzunternehmen)			
2124	Transferertrag von Haushalten und Organisationen ohne Erwerbscharakter			
2125	Transferertrag vom Ausland			
2126	Investitions- und Tilgungszuschüsse zwischen Unternehmungen und Betrieben der Gebietskörperschaft und der Gebietskörperschaft			
2127	Nicht finanzierungswirksamer Transferertrag	92.354,74	92.100,00	254,74
213	Finanzerträge	0,00	0,00	0,00
2131	Erträge aus Zinsen			
2132	Erträge aus Zinsen aus derivativen Finanzinstrumenten mit und ohne Grundgeschäft			
2133	Erträge aus Gewinnentnahmen von marktbestimmten Betrieben			
2134	Sonstige Finanzerträge			
2135	Erträge aus Dividenden/Gewinnausschüttungen			
2136	Sonstige nicht finanzierungswirksame Finanzerträge			
21	Summe Erträge	208.589,13	210.000,00	-1.410,87
221	Personalaufwand	36.530,44	36.900,00	-369,56
2211	Personalaufwand (Bezüge, Nebengebühren, Mehrleistungen)	28.462,31	29.000,00	-537,69
2212	Gesetzlicher und freiwilliger Sozialaufwand	7.755,17	7.600,00	155,17
2213	Sonstiger Personalaufwand	312,96	300,00	12,96
2214	Nicht finanzierungswirksamer Personalaufwand			
222	Sachaufwand	357.526,20	330.600,00	26.926,20
2221	Gebrauchs- und Verbrauchsgüter, Handelswaren	22.143,05	23.500,00	-1.356,95
2222	Verwaltungs- und Betriebsaufwand	40.885,07	54.200,00	-13.314,93
2223	Leasing- und Mietaufwand	9.232,38	7.000,00	2.232,38
2224	Instandhaltung	12.155,63	3.100,00	9.055,63
2225	Sonstiger Sachaufwand	149.858,54	119.900,00	29.958,54
2226	Nicht finanzierungswirksamer Sachaufwand	123.251,53	122.900,00	351,53

Unterricht, Erziehung, Sport und Wissenschaft (Gruppe 2)

MVAG	Mittelverwendungs- und aufbringungsgruppen (1. und 2. Ebene)	RA 2024	VA 2024	RA - VA
223	Transferaufwand	130.259,94	112.000,00	18.259,94
2231	Transferaufwand an Träger des öffentlichen Rechts	483,14	400,00	83,14
2232	Transferaufwand an Beteiligungen			
2233	Transferaufwand an Unternehmen (mit Finanzunternehmen)			
2234	Transferaufwand an Haushalte und Organisationen ohne Erwerbscharakter	129.776,80	111.600,00	18.176,80
2235	Transferaufwand an das Ausland			
2236	Investitions- und Tilgungszuschüsse zwischen Unternehmungen und Betrieben der Gebietskörperschaft und der Gebietskörperschaft			
2237	Nicht finanzierungswirksamer Transferaufwand			
224	Finanzaufwand	3.120,13	3.300,00	-179,87
2241	Aufwendungen für Zinsen	3.120,13	3.300,00	-179,87
2242	Zinsen und sonstige Aufwendungen aus derivativen Finanzinstrumenten mit und ohne Grundgeschäft			
2243	Gewinnentnahmen von Unternehmungen und marktbestimmten Betrieben der Gebietskörperschaft (innerhalb der Gebietskörperschaft)			
2244	Sonstiger Finanzaufwand			
2245	Nicht finanzierungswirksamer Finanzaufwand			
22	Summe Aufwendungen	527.436,71	482.800,00	44.636,71
SA0	Saldo (0) Nettoergebnis (21 - 22)	-318.847,58	-272.800,00	-46.047,58
230	Entnahmen von Haushaltsrücklagen	0,00	0,00	0,00
2301	Entnahmen von Haushaltsrücklagen			
240	Zuweisungen an Haushaltsrücklagen	0,00	0,00	0,00
2401	Zuweisungen an Haushaltsrücklagen			
SA01	Saldo (01) Haushaltsrücklagen (230 - 240)	0,00	0,00	0,00
SA00	Saldo (00) Nettoergebnis nach Haushaltsrücklagen (Saldo 0 + Saldo 01)	-318.847,58	-272.800,00	-46.047,58

Kunst, Kultur und Kultus (Gruppe 3)

MVAG	Mittelverwendungs- und aufbringungsgruppen (1. und 2. Ebene)	RA 2024	VA 2024	RA - VA
211	Erträge aus der operativen Verwaltungstätigkeit	31,82	100,00	-68,18
2111	Erträge aus eigenen Abgaben			
2112	Erträge aus Ertragsanteilen			
2113	Erträge aus Gebühren			
2114	Erträge aus Leistungen			
2115	Erträge aus Besitz und wirtschaftlicher Tätigkeit			
2116	Erträge aus Veräußerung und sonstige Erträge	31,82	100,00	-68,18
2117	Nicht finanzierungswirksame operative Erträge			
212	Erträge aus Transfers	1.922,85	1.900,00	22,85
2121	Transferertrag von Trägern des öffentlichen Rechts			
2122	Transferertrag von Beteiligungen			
2123	Transferertrag von Unternehmen (mit Finanzunternehmen)			
2124	Transferertrag von Haushalten und Organisationen ohne Erwerbscharakter			
2125	Transferertrag vom Ausland			
2126	Investitions- und Tilgungszuschüsse zwischen Unternehmungen und Betrieben der Gebietskörperschaft und der Gebietskörperschaft			
2127	Nicht finanzierungswirksamer Transferertrag	1.922,85	1.900,00	22,85
213	Finanzerträge	0,00	0,00	0,00
2131	Erträge aus Zinsen			
2132	Erträge aus Zinsen aus derivativen Finanzinstrumenten mit und ohne Grundgeschäft			
2133	Erträge aus Gewinnentnahmen von marktbestimmten Betrieben			
2134	Sonstige Finanzerträge			
2135	Erträge aus Dividenden/Gewinnausschüttungen			
2136	Sonstige nicht finanzierungswirksame Finanzerträge			
21	Summe Erträge	1.954,67	2.000,00	-45,33
221	Personalaufwand	0,00	0,00	0,00
2211	Personalaufwand (Bezüge, Nebengebühren, Mehrleistungen)			
2212	Gesetzlicher und freiwilliger Sozialaufwand			
2213	Sonstiger Personalaufwand			
2214	Nicht finanzierungswirksamer Personalaufwand			
222	Sachaufwand	13.836,55	14.700,00	-863,45
2221	Gebrauchs- und Verbrauchsgüter, Handelswaren	15,97	100,00	-84,03
2222	Verwaltungs- und Betriebsaufwand	4.377,36	5.400,00	-1.022,64
2223	Leasing- und Mietaufwand			
2224	Instandhaltung	226,15	400,00	-173,85
2225	Sonstiger Sachaufwand	4.201,94	3.800,00	401,94
2226	Nicht finanzierungswirksamer Sachaufwand	5.015,13	5.000,00	15,13

Kunst, Kultur und Kultus (Gruppe 3)

MVAG	Mittelverwendungs- und aufbringungsgruppen (1. und 2. Ebene)	RA 2024	VA 2024	RA - VA
223	Transferaufwand	5.600,00	5.600,00	0,00
2231	Transferaufwand an Träger des öffentlichen Rechts			
2232	Transferaufwand an Beteiligungen			
2233	Transferaufwand an Unternehmen (mit Finanzunternehmen)			
2234	Transferaufwand an Haushalte und Organisationen ohne Erwerbscharakter	5.600,00	5.600,00	
2235	Transferaufwand an das Ausland			
2236	Investitions- und Tilgungszuschüsse zwischen Unternehmungen und Betrieben der Gebietskörperschaft und der Gebietskörperschaft			
2237	Nicht finanzierungswirksamer Transferaufwand			
224	Finanzaufwand	0,00	0,00	0,00
2241	Aufwendungen für Zinsen			
2242	Zinsen und sonstige Aufwendungen aus derivativen Finanzinstrumenten mit und ohne Grundgeschäft			
2243	Gewinnentnahmen von Unternehmungen und marktbestimmten Betrieben der Gebietskörperschaft (innerhalb der Gebietskörperschaft)			
2244	Sonstiger Finanzaufwand			
2245	Nicht finanzierungswirksamer Finanzaufwand			
22	Summe Aufwendungen	19.436,55	20.300,00	-863,45
SA0	Saldo (0) Nettoergebnis (21 - 22)	-17.481,88	-18.300,00	818,12
230	Entnahmen von Haushaltsrücklagen	0,00	0,00	0,00
2301	Entnahmen von Haushaltsrücklagen			
240	Zuweisungen an Haushaltsrücklagen	0,00	0,00	0,00
2401	Zuweisungen an Haushaltsrücklagen			
SA01	Saldo (01) Haushaltsrücklagen (230 - 240)	0,00	0,00	0,00
SA00	Saldo (00) Nettoergebnis nach Haushaltsrücklagen (Saldo 0 + Saldo 01)	-17.481,88	-18.300,00	818,12

Soziale Wohlfahrt und Wohnbauförderung (Gruppe 4)

MVAG	Mittelverwendungs- und aufbringungsgruppen (1. und 2. Ebene)	RA 2024	VA 2024	RA - VA
211	Erträge aus der operativen Verwaltungstätigkeit	82,20	0,00	82,20
2111	Erträge aus eigenen Abgaben			
2112	Erträge aus Ertragsanteilen			
2113	Erträge aus Gebühren			
2114	Erträge aus Leistungen	82,20		82,20
2115	Erträge aus Besitz und wirtschaftlicher Tätigkeit			
2116	Erträge aus Veräußerung und sonstige Erträge			
2117	Nicht finanzierungswirksame operative Erträge			
212	Erträge aus Transfers	0,00	0,00	0,00
2121	Transferertrag von Trägern des öffentlichen Rechts			
2122	Transferertrag von Beteiligungen			
2123	Transferertrag von Unternehmen (mit Finanzunternehmen)			
2124	Transferertrag von Haushalten und Organisationen ohne Erwerbscharakter			
2125	Transferertrag vom Ausland			
2126	Investitions- und Tilgungszuschüsse zwischen Unternehmungen und Betrieben der Gebietskörperschaft und der Gebietskörperschaft			
2127	Nicht finanzierungswirksamer Transferertrag			
213	Finanzerträge	0,00	0,00	0,00
2131	Erträge aus Zinsen			
2132	Erträge aus Zinsen aus derivativen Finanzinstrumenten mit und ohne Grundgeschäft			
2133	Erträge aus Gewinnentnahmen von marktbestimmten Betrieben			
2134	Sonstige Finanzerträge			
2135	Erträge aus Dividenden/Gewinnausschüttungen			
2136	Sonstige nicht finanzierungswirksame Finanzerträge			
21	Summe Erträge	82,20	0,00	82,20
221	Personalaufwand	0,00	0,00	0,00
2211	Personalaufwand (Bezüge, Nebengebühren, Mehrleistungen)			
2212	Gesetzlicher und freiwilliger Sozialaufwand			
2213	Sonstiger Personalaufwand			
2214	Nicht finanzierungswirksamer Personalaufwand			
222	Sachaufwand	2.948,69	2.800,00	148,69
2221	Gebrauchs- und Verbrauchsgüter, Handelswaren	900,00	600,00	300,00
2222	Verwaltungs- und Betriebsaufwand			
2223	Leasing- und Mietaufwand			
2224	Instandhaltung			
2225	Sonstiger Sachaufwand	2.048,69	2.200,00	-151,31
2226	Nicht finanzierungswirksamer Sachaufwand			

Soziale Wohlfahrt und Wohnbauförderung (Gruppe 4)

MVAG	Mittelverwendungs- und aufbringungsgruppen (1. und 2. Ebene)	RA 2024	VA 2024	RA - VA
223	Transferaufwand	346.380,72	364.300,00	-17.919,28
2231	Transferaufwand an Träger des öffentlichen Rechts	346.080,72	364.000,00	-17.919,28
2232	Transferaufwand an Beteiligungen			
2233	Transferaufwand an Unternehmen (mit Finanzunternehmen)			
2234	Transferaufwand an Haushalte und Organisationen ohne Erwerbscharakter	300,00	300,00	
2235	Transferaufwand an das Ausland			
2236	Investitions- und Tilgungszuschüsse zwischen Unternehmungen und Betrieben der Gebietskörperschaft und der Gebietskörperschaft			
2237	Nicht finanzierungswirksamer Transferaufwand			
224	Finanzaufwand	0,00	0,00	0,00
2241	Aufwendungen für Zinsen			
2242	Zinsen und sonstige Aufwendungen aus derivativen Finanzinstrumenten mit und ohne Grundgeschäft			
2243	Gewinnentnahmen von Unternehmungen und marktbestimmten Betrieben der Gebietskörperschaft (innerhalb der Gebietskörperschaft)			
2244	Sonstiger Finanzaufwand			
2245	Nicht finanzierungswirksamer Finanzaufwand			
22	Summe Aufwendungen	349.329,41	367.100,00	-17.770,59
SA0	Saldo (0) Nettoergebnis (21 - 22)	-349.247,21	-367.100,00	17.852,79
230	Entnahmen von Haushaltsrücklagen	0,00	0,00	0,00
2301	Entnahmen von Haushaltsrücklagen			
240	Zuweisungen an Haushaltsrücklagen	0,00	0,00	0,00
2401	Zuweisungen an Haushaltsrücklagen			
SA01	Saldo (01) Haushaltsrücklagen (230 - 240)	0,00	0,00	0,00
SA00	Saldo (00) Nettoergebnis nach Haushaltsrücklagen (Saldo 0 + Saldo 01)	-349.247,21	-367.100,00	17.852,79

Gesundheit (Gruppe 5)

MVAG	Mittelverwendungs- und aufbringungsgruppen (1. und 2. Ebene)	RA 2024	VA 2024	RA - VA
211	Erträge aus der operativen Verwaltungstätigkeit	22.590,00	22.500,00	90,00
2111	Erträge aus eigenen Abgaben			
2112	Erträge aus Ertragsanteilen			
2113	Erträge aus Gebühren			
2114	Erträge aus Leistungen			
2115	Erträge aus Besitz und wirtschaftlicher Tätigkeit			
2116	Erträge aus Veräußerung und sonstige Erträge	22.590,00	22.500,00	90,00
2117	Nicht finanzierungswirksame operative Erträge			
212	Erträge aus Transfers	0,00	0,00	0,00
2121	Transferertrag von Trägern des öffentlichen Rechts			
2122	Transferertrag von Beteiligungen			
2123	Transferertrag von Unternehmen (mit Finanzunternehmen)			
2124	Transferertrag von Haushalten und Organisationen ohne Erwerbscharakter			
2125	Transferertrag vom Ausland			
2126	Investitions- und Tilgungszuschüsse zwischen Unternehmungen und Betrieben der Gebietskörperschaft und der Gebietskörperschaft			
2127	Nicht finanzierungswirksamer Transferertrag			
213	Finanzerträge	0,00	0,00	0,00
2131	Erträge aus Zinsen			
2132	Erträge aus Zinsen aus derivativen Finanzinstrumenten mit und ohne Grundgeschäft			
2133	Erträge aus Gewinnentnahmen von marktbestimmten Betrieben			
2134	Sonstige Finanzerträge			
2135	Erträge aus Dividenden/Gewinnausschüttungen			
2136	Sonstige nicht finanzierungswirksame Finanzerträge			
21	Summe Erträge	22.590,00	22.500,00	90,00
221	Personalaufwand	0,00	0,00	0,00
2211	Personalaufwand (Bezüge, Nebengebühren, Mehrleistungen)			
2212	Gesetzlicher und freiwilliger Sozialaufwand			
2213	Sonstiger Personalaufwand			
2214	Nicht finanzierungswirksamer Personalaufwand			
222	Sachaufwand	26,74	500,00	-473,26
2221	Gebrauchs- und Verbrauchsgüter, Handelswaren			
2222	Verwaltungs- und Betriebsaufwand			
2223	Leasing- und Mietaufwand			
2224	Instandhaltung			
2225	Sonstiger Sachaufwand	26,74	500,00	-473,26
2226	Nicht finanzierungswirksamer Sachaufwand			

Gesundheit (Gruppe 5)

MVAG	Mittelverwendungs- und aufbringungsgruppen (1. und 2. Ebene)	RA 2024	VA 2024	RA - VA
223	Transferaufwand	352.103,84	349.800,00	2.303,84
2231	Transferaufwand an Träger des öffentlichen Rechts	332.590,88	332.000,00	590,88
2232	Transferaufwand an Beteiligungen			
2233	Transferaufwand an Unternehmen (mit Finanzunternehmen)	7.965,68	7.500,00	465,68
2234	Transferaufwand an Haushalte und Organisationen ohne Erwerbscharakter	11.547,28	10.300,00	1.247,28
2235	Transferaufwand an das Ausland			
2236	Investitions- und Tilgungszuschüsse zwischen Unternehmungen und Betrieben der Gebietskörperschaft und der Gebietskörperschaft			
2237	Nicht finanzierungswirksamer Transferaufwand			
224	Finanzaufwand	0,00	0,00	0,00
2241	Aufwendungen für Zinsen			
2242	Zinsen und sonstige Aufwendungen aus derivativen Finanzinstrumenten mit und ohne Grundgeschäft			
2243	Gewinnentnahmen von Unternehmungen und marktbestimmten Betrieben der Gebietskörperschaft (innerhalb der Gebietskörperschaft)			
2244	Sonstiger Finanzaufwand			
2245	Nicht finanzierungswirksamer Finanzaufwand			
22	Summe Aufwendungen	352.130,58	350.300,00	1.830,58
SA0	Saldo (0) Nettoergebnis (21 - 22)	-329.540,58	-327.800,00	-1.740,58
230	Entnahmen von Haushaltsrücklagen	0,00	0,00	0,00
2301	Entnahmen von Haushaltsrücklagen			
240	Zuweisungen an Haushaltsrücklagen	0,00	0,00	0,00
2401	Zuweisungen an Haushaltsrücklagen			
SA01	Saldo (01) Haushaltsrücklagen (230 - 240)	0,00	0,00	0,00
SA00	Saldo (00) Nettoergebnis nach Haushaltsrücklagen (Saldo 0 + Saldo 01)	-329.540,58	-327.800,00	-1.740,58

Straßen- und Wasserbau, Verkehr (Gruppe 6)

MVAG	Mittelverwendungs- und aufbringungsgruppen (1. und 2. Ebene)	RA 2024	VA 2024	RA - VA
211	Erträge aus der operativen Verwaltungstätigkeit	232.612,36	38.700,00	193.912,36
2111	Erträge aus eigenen Abgaben	18.295,92	7.500,00	10.795,92
2112	Erträge aus Ertragsanteilen			
2113	Erträge aus Gebühren			
2114	Erträge aus Leistungen	85.308,20	30.100,00	55.208,20
2115	Erträge aus Besitz und wirtschaftlicher Tätigkeit			
2116	Erträge aus Veräußerung und sonstige Erträge	90.842,59	1.100,00	89.742,59
2117	Nicht finanzierungswirksame operative Erträge	38.165,65		38.165,65
212	Erträge aus Transfers	152.815,98	125.300,00	27.515,98
2121	Transferertrag von Trägern des öffentlichen Rechts			
2122	Transferertrag von Beteiligungen	24.775,90		24.775,90
2123	Transferertrag von Unternehmen (mit Finanzunternehmen)			
2124	Transferertrag von Haushalten und Organisationen ohne Erwerbscharakter	2.002,00	500,00	1.502,00
2125	Transferertrag vom Ausland			
2126	Investitions- und Tilgungszuschüsse zwischen Unternehmungen und Betrieben der Gebietskörperschaft und der Gebietskörperschaft			
2127	Nicht finanzierungswirksamer Transferertrag	126.038,08	124.800,00	1.238,08
213	Finanzerträge	0,00	0,00	0,00
2131	Erträge aus Zinsen			
2132	Erträge aus Zinsen aus derivativen Finanzinstrumenten mit und ohne Grundgeschäft			
2133	Erträge aus Gewinnentnahmen von marktbestimmten Betrieben			
2134	Sonstige Finanzerträge			
2135	Erträge aus Dividenden/Gewinnausschüttungen			
2136	Sonstige nicht finanzierungswirksame Finanzerträge			
21	Summe Erträge	385.428,34	164.000,00	221.428,34
221	Personalaufwand	143.498,48	109.000,00	34.498,48
2211	Personalaufwand (Bezüge, Nebengebühren, Mehrleistungen)	122.887,12	85.000,00	37.887,12
2212	Gesetzlicher und freiwilliger Sozialaufwand	20.352,56	22.500,00	-2.147,44
2213	Sonstiger Personalaufwand	258,80	200,00	58,80
2214	Nicht finanzierungswirksamer Personalaufwand		1.300,00	-1.300,00
222	Sachaufwand	226.208,78	199.300,00	26.908,78
2221	Gebrauchs- und Verbrauchsgüter, Handelswaren	9.453,71	6.700,00	2.753,71
2222	Verwaltungs- und Betriebsaufwand	5.171,13	5.700,00	-528,87
2223	Leasing- und Mietaufwand	333,96	200,00	133,96
2224	Instandhaltung	14.483,38	9.500,00	4.983,38
2225	Sonstiger Sachaufwand	24.353,57	6.400,00	17.953,57
2226	Nicht finanzierungswirksamer Sachaufwand	172.413,03	170.800,00	1.613,03

Straßen- und Wasserbau, Verkehr (Gruppe 6)

MVAG	Mittelverwendungs- und aufbringungsgruppen (1. und 2. Ebene)	RA 2024	VA 2024	RA - VA
223	Transferaufwand	14.103,00	14.200,00	-97,00
2231	Transferaufwand an Träger des öffentlichen Rechts	14.103,00	14.200,00	-97,00
2232	Transferaufwand an Beteiligungen			
2233	Transferaufwand an Unternehmen (mit Finanzunternehmen)			
2234	Transferaufwand an Haushalte und Organisationen ohne Erwerbscharakter			
2235	Transferaufwand an das Ausland			
2236	Investitions- und Tilgungszuschüsse zwischen Unternehmungen und Betrieben der Gebietskörperschaft und der Gebietskörperschaft			
2237	Nicht finanzierungswirksamer Transferaufwand			
224	Finanzaufwand	0,00	0,00	0,00
2241	Aufwendungen für Zinsen			
2242	Zinsen und sonstige Aufwendungen aus derivativen Finanzinstrumenten mit und ohne Grundgeschäft			
2243	Gewinnentnahmen von Unternehmungen und marktbestimmten Betrieben der Gebietskörperschaft (innerhalb der Gebietskörperschaft)			
2244	Sonstiger Finanzaufwand			
2245	Nicht finanzierungswirksamer Finanzaufwand			
22	Summe Aufwendungen	383.810,26	322.500,00	61.310,26
SA0	Saldo (0) Nettoergebnis (21 - 22)	1.618,08	-158.500,00	160.118,08
230	Entnahmen von Haushaltsrücklagen	0,00	0,00	0,00
2301	Entnahmen von Haushaltsrücklagen			
240	Zuweisungen an Haushaltsrücklagen	0,00	0,00	0,00
2401	Zuweisungen an Haushaltsrücklagen			
SA01	Saldo (01) Haushaltsrücklagen (230 - 240)	0,00	0,00	0,00
SA00	Saldo (00) Nettoergebnis nach Haushaltsrücklagen (Saldo 0 + Saldo 01)	1.618,08	-158.500,00	160.118,08

Wirtschaftsförderung (Gruppe 7)

MVAG	Mittelverwendungs- und aufbringungsgruppen (1. und 2. Ebene)	RA 2024	VA 2024	RA - VA
211	Erträge aus der operativen Verwaltungstätigkeit	0,00	0,00	0,00
2111	Erträge aus eigenen Abgaben			
2112	Erträge aus Ertragsanteilen			
2113	Erträge aus Gebühren			
2114	Erträge aus Leistungen			
2115	Erträge aus Besitz und wirtschaftlicher Tätigkeit			
2116	Erträge aus Veräußerung und sonstige Erträge			
2117	Nicht finanzierungswirksame operative Erträge			
212	Erträge aus Transfers	0,00	0,00	0,00
2121	Transferertrag von Trägern des öffentlichen Rechts			
2122	Transferertrag von Beteiligungen			
2123	Transferertrag von Unternehmen (mit Finanzunternehmen)			
2124	Transferertrag von Haushalten und Organisationen ohne Erwerbscharakter			
2125	Transferertrag vom Ausland			
2126	Investitions- und Tilgungszuschüsse zwischen Unternehmungen und Betrieben der Gebietskörperschaft und der Gebietskörperschaft			
2127	Nicht finanzierungswirksamer Transferertrag			
213	Finanzerträge	0,00	0,00	0,00
2131	Erträge aus Zinsen			
2132	Erträge aus Zinsen aus derivativen Finanzinstrumenten mit und ohne Grundgeschäft			
2133	Erträge aus Gewinnentnahmen von marktbestimmten Betrieben			
2134	Sonstige Finanzerträge			
2135	Erträge aus Dividenden/Gewinnausschüttungen			
2136	Sonstige nicht finanzierungswirksame Finanzerträge			
21	Summe Erträge	0,00	0,00	0,00
221	Personalaufwand	0,00	0,00	0,00
2211	Personalaufwand (Bezüge, Nebengebühren, Mehrleistungen)			
2212	Gesetzlicher und freiwilliger Sozialaufwand			
2213	Sonstiger Personalaufwand			
2214	Nicht finanzierungswirksamer Personalaufwand			
222	Sachaufwand	6.381,97	4.700,00	1.681,97
2221	Gebrauchs- und Verbrauchsgüter, Handelswaren			
2222	Verwaltungs- und Betriebsaufwand			
2223	Leasing- und Mietaufwand			
2224	Instandhaltung	1.286,07	500,00	786,07
2225	Sonstiger Sachaufwand	5.095,90	4.200,00	895,90
2226	Nicht finanzierungswirksamer Sachaufwand			

Wirtschaftsförderung (Gruppe 7)

MVAG	Mittelverwendungs- und aufbringungsgruppen (1. und 2. Ebene)	RA 2024	VA 2024	RA - VA
223	Transferaufwand	4.984,00	5.100,00	-116,00
2231	Transferaufwand an Träger des öffentlichen Rechts			
2232	Transferaufwand an Beteiligungen			
2233	Transferaufwand an Unternehmen (mit Finanzunternehmen)			
2234	Transferaufwand an Haushalte und Organisationen ohne Erwerbscharakter	4.984,00	5.100,00	-116,00
2235	Transferaufwand an das Ausland			
2236	Investitions- und Tilgungszuschüsse zwischen Unternehmungen und Betrieben der Gebietskörperschaft und der Gebietskörperschaft			
2237	Nicht finanzierungswirksamer Transferaufwand			
224	Finanzaufwand	0,00	0,00	0,00
2241	Aufwendungen für Zinsen			
2242	Zinsen und sonstige Aufwendungen aus derivativen Finanzinstrumenten mit und ohne Grundgeschäft			
2243	Gewinnentnahmen von Unternehmungen und marktbestimmten Betrieben der Gebietskörperschaft (innerhalb der Gebietskörperschaft)			
2244	Sonstiger Finanzaufwand			
2245	Nicht finanzierungswirksamer Finanzaufwand			
22	Summe Aufwendungen	11.365,97	9.800,00	1.565,97
SA0	Saldo (0) Nettoergebnis (21 - 22)	-11.365,97	-9.800,00	-1.565,97
230	Entnahmen von Haushaltsrücklagen	0,00	0,00	0,00
2301	Entnahmen von Haushaltsrücklagen			
240	Zuweisungen an Haushaltsrücklagen	0,00	0,00	0,00
2401	Zuweisungen an Haushaltsrücklagen			
SA01	Saldo (01) Haushaltsrücklagen (230 - 240)	0,00	0,00	0,00
SA00	Saldo (00) Nettoergebnis nach Haushaltsrücklagen (Saldo 0 + Saldo 01)	-11.365,97	-9.800,00	-1.565,97

Dienstleistungen (Gruppe 8)

MVAG	Mittelverwendungs- und aufbringungsgruppen (1. und 2. Ebene)	RA 2024	VA 2024	RA - VA
211	Erträge aus der operativen Verwaltungstätigkeit	354.334,96	296.900,00	57.434,96
2111	Erträge aus eigenen Abgaben	48.280,00	10.000,00	38.280,00
2112	Erträge aus Ertragsanteilen			
2113	Erträge aus Gebühren	219.607,86	226.900,00	-7.292,14
2114	Erträge aus Leistungen	1.880,81	1.500,00	380,81
2115	Erträge aus Besitz und wirtschaftlicher Tätigkeit			
2116	Erträge aus Veräußerung und sonstige Erträge	84.566,29	58.500,00	26.066,29
2117	Nicht finanzierungswirksame operative Erträge			
212	Erträge aus Transfers	154.625,69	161.700,00	-7.074,31
2121	Transferertrag von Trägern des öffentlichen Rechts	91.343,85	100.300,00	-8.956,15
2122	Transferertrag von Beteiligungen			
2123	Transferertrag von Unternehmen (mit Finanzunternehmen)			
2124	Transferertrag von Haushalten und Organisationen ohne Erwerbscharakter			
2125	Transferertrag vom Ausland			
2126	Investitions- und Tilgungszuschüsse zwischen Unternehmungen und Betrieben der Gebietskörperschaft und der Gebietskörperschaft			
2127	Nicht finanzierungswirksamer Transferertrag	63.281,84	61.400,00	1.881,84
213	Finanzerträge	0,00	0,00	0,00
2131	Erträge aus Zinsen			
2132	Erträge aus Zinsen aus derivativen Finanzinstrumenten mit und ohne Grundgeschäft			
2133	Erträge aus Gewinnentnahmen von marktbestimmten Betrieben			
2134	Sonstige Finanzerträge			
2135	Erträge aus Dividenden/Gewinnausschüttungen			
2136	Sonstige nicht finanzierungswirksame Finanzerträge			
21	Summe Erträge	508.960,65	458.600,00	50.360,65
221	Personalaufwand	0,00	0,00	0,00
2211	Personalaufwand (Bezüge, Nebengebühren, Mehrleistungen)			
2212	Gesetzlicher und freiwilliger Sozialaufwand			
2213	Sonstiger Personalaufwand			
2214	Nicht finanzierungswirksamer Personalaufwand			
222	Sachaufwand	209.396,77	187.200,00	22.196,77
2221	Gebrauchs- und Verbrauchsgüter, Handelswaren	6.959,82	5.600,00	1.359,82
2222	Verwaltungs- und Betriebsaufwand	2.676,62	4.200,00	-1.523,38
2223	Leasing- und Mietaufwand			
2224	Instandhaltung	13.848,87	9.400,00	4.448,87
2225	Sonstiger Sachaufwand	99.228,53	85.100,00	14.128,53
2226	Nicht finanzierungswirksamer Sachaufwand	86.682,93	82.900,00	3.782,93

Dienstleistungen (Gruppe 8)

MVAG	Mittelverwendungs- und aufbringungsgruppen (1. und 2. Ebene)	RA 2024	VA 2024	RA - VA
223	Transferaufwand	190.881,47	174.200,00	16.681,47
2231	Transferaufwand an Träger des öffentlichen Rechts	175.183,77	174.200,00	983,77
2232	Transferaufwand an Beteiligungen			
2233	Transferaufwand an Unternehmen (mit Finanzunternehmen)			
2234	Transferaufwand an Haushalte und Organisationen ohne Erwerbscharakter	15.697,70		15.697,70
2235	Transferaufwand an das Ausland			
2236	Investitions- und Tilgungszuschüsse zwischen Unternehmungen und Betrieben der Gebietskörperschaft und der Gebietskörperschaft			
2237	Nicht finanzierungswirksamer Transferaufwand			
224	Finanzaufwand	19.472,55	19.100,00	372,55
2241	Aufwendungen für Zinsen	19.472,55	19.100,00	372,55
2242	Zinsen und sonstige Aufwendungen aus derivativen Finanzinstrumenten mit und ohne Grundgeschäft			
2243	Gewinnentnahmen von Unternehmungen und marktbestimmten Betrieben der Gebietskörperschaft (innerhalb der Gebietskörperschaft)			
2244	Sonstiger Finanzaufwand			
2245	Nicht finanzierungswirksamer Finanzaufwand			
22	Summe Aufwendungen	419.750,79	380.500,00	39.250,79
SA0	Saldo (0) Nettoergebnis (21 - 22)	89.209,86	78.100,00	11.109,86
230	Entnahmen von Haushaltsrücklagen	0,00	0,00	0,00
2301	Entnahmen von Haushaltsrücklagen			
240	Zuweisungen an Haushaltsrücklagen	51.615,19	22.000,00	29.615,19
2401	Zuweisungen an Haushaltsrücklagen	51.615,19	22.000,00	29.615,19
SA01	Saldo (01) Haushaltsrücklagen (230 - 240)	-51.615,19	-22.000,00	-29.615,19
SA00	Saldo (00) Nettoergebnis nach Haushaltsrücklagen (Saldo 0 + Saldo 01)	37.594,67	56.100,00	-18.505,33

Finanzwirtschaft (Gruppe 9)

MVAG	Mittelverwendungs- und aufbringungsgruppen (1. und 2. Ebene)	RA 2024	VA 2024	RA - VA
211	Erträge aus der operativen Verwaltungstätigkeit	1.422.733,83	1.384.500,00	38.233,83
2111	Erträge aus eigenen Abgaben	351.923,47	306.300,00	45.623,47
2112	Erträge aus Ertragsanteilen	1.070.810,36	1.078.000,00	-7.189,64
2113	Erträge aus Gebühren			
2114	Erträge aus Leistungen		200,00	-200,00
2115	Erträge aus Besitz und wirtschaftlicher Tätigkeit			
2116	Erträge aus Veräußerung und sonstige Erträge			
2117	Nicht finanzierungswirksame operative Erträge			
212	Erträge aus Transfers	302.575,00	200.600,00	101.975,00
2121	Transferertrag von Trägern des öffentlichen Rechts	302.575,00	200.600,00	101.975,00
2122	Transferertrag von Beteiligungen			
2123	Transferertrag von Unternehmen (mit Finanzunternehmen)			
2124	Transferertrag von Haushalten und Organisationen ohne Erwerbscharakter			
2125	Transferertrag vom Ausland			
2126	Investitions- und Tilgungszuschüsse zwischen Unternehmungen und Betrieben der Gebietskörperschaft und der Gebietskörperschaft			
2127	Nicht finanzierungswirksamer Transferertrag			
213	Finanzerträge	4,47	0,00	4,47
2131	Erträge aus Zinsen	4,47		4,47
2132	Erträge aus Zinsen aus derivativen Finanzinstrumenten mit und ohne Grundgeschäft			
2133	Erträge aus Gewinnentnahmen von marktbestimmten Betrieben			
2134	Sonstige Finanzerträge			
2135	Erträge aus Dividenden/Gewinnausschüttungen			
2136	Sonstige nicht finanzierungswirksame Finanzerträge			
21	Summe Erträge	1.725.313,30	1.585.100,00	140.213,30
221	Personalaufwand	105,00	100,00	5,00
2211	Personalaufwand (Bezüge, Nebengebühren, Mehrleistungen)	100,80	100,00	0,80
2212	Gesetzlicher und freiwilliger Sozialaufwand	4,20		4,20
2213	Sonstiger Personalaufwand			
2214	Nicht finanzierungswirksamer Personalaufwand			
222	Sachaufwand	198.757,19	22.300,00	176.457,19
2221	Gebrauchs- und Verbrauchsgüter, Handelswaren			
2222	Verwaltungs- und Betriebsaufwand			
2223	Leasing- und Mietaufwand			
2224	Instandhaltung			
2225	Sonstiger Sachaufwand	198.198,05	21.700,00	176.498,05
2226	Nicht finanzierungswirksamer Sachaufwand	559,14	600,00	-40,86

Finanzwirtschaft (Gruppe 9)

MVAG	Mittelverwendungs- und aufbringungsgruppen (1. und 2. Ebene)	RA 2024	VA 2024	RA - VA
223	Transferaufwand	48.350,64	48.600,00	-249,36
2231	Transferaufwand an Träger des öffentlichen Rechts	48.350,64	48.600,00	-249,36
2232	Transferaufwand an Beteiligungen			
2233	Transferaufwand an Unternehmen (mit Finanzunternehmen)			
2234	Transferaufwand an Haushalte und Organisationen ohne Erwerbscharakter			
2235	Transferaufwand an das Ausland			
2236	Investitions- und Tilgungszuschüsse zwischen Unternehmungen und Betrieben der Gebietskörperschaft und der Gebietskörperschaft			
2237	Nicht finanzierungswirksamer Transferaufwand			
224	Finanzaufwand	2.216,64	2.000,00	216,64
2241	Aufwendungen für Zinsen			
2242	Zinsen und sonstige Aufwendungen aus derivativen Finanzinstrumenten mit und ohne Grundgeschäft			
2243	Gewinnentnahmen von Unternehmungen und marktbestimmten Betrieben der Gebietskörperschaft (innerhalb der Gebietskörperschaft)			
2244	Sonstiger Finanzaufwand	2.216,64	2.000,00	216,64
2245	Nicht finanzierungswirksamer Finanzaufwand			
22	Summe Aufwendungen	249.429,47	73.000,00	176.429,47
SA0	Saldo (0) Nettoergebnis (21 - 22)	1.475.883,83	1.512.100,00	-36.216,17
230	Entnahmen von Haushaltsrücklagen	0,00	0,00	0,00
2301	Entnahmen von Haushaltsrücklagen			
240	Zuweisungen an Haushaltsrücklagen	0,00	0,00	0,00
2401	Zuweisungen an Haushaltsrücklagen			
SA01	Saldo (01) Haushaltsrücklagen (230 - 240)	0,00	0,00	0,00
SA00	Saldo (00) Nettoergebnis nach Haushaltsrücklagen (Saldo 0 + Saldo 01)	1.475.883,83	1.512.100,00	-36.216,17

Finanzierungshaushalt Bereichsbudget 1. und 2. Ebene
(Anlage 1b)

Vertretungskörper und allgemeine Verwaltung (Gruppe 0)

MVAG	Mittelverwendungs- und aufbringungsgruppen (1. und 2. Ebene)	RA 2024	VA 2024	RA - VA
311	Einzahlungen aus operativer Verwaltungstätigkeit	29.200,38	31.400,00	-2.199,62
3111	Einzahlungen aus eigenen Abgaben			
3112	Einzahlungen aus Ertragsanteilen			
3113	Einzahlungen aus Gebühren			
3114	Einzahlungen aus Leistungen	21.120,69	24.100,00	-2.979,31
3115	Einzahlungen aus Besitz und wirtschaftlicher Tätigkeit	8.079,69	7.300,00	779,69
3116	Einzahlungen aus Veräußerung von geringwertigen Wirtschaftsgütern (GWG) und sonstige Einzahlungen			
312	Einzahlungen aus Transfers	17.354,16	17.000,00	354,16
3121	Transferzahlungen von Trägern des öffentlichen Rechts			
3122	Transferzahlungen von Beteiligten			
3123	Transferzahlungen von Unternehmen (inkl. Finanzunternehmen)			
3124	Transferzahlungen von Haushalten und Organisationen ohne Erwerbscharakter	17.354,16	17.000,00	354,16
3125	Transferzahlungen vom Ausland			
3126	Investitions- und Tilgungszuschüsse zwischen Unternehmungen und Betrieben der Gebietskörperschaft und der Gebietskörperschaft			
313	Einzahlungen aus Finanzerträgen	0,00	0,00	0,00
3131	Einzahlungen aus Zinserträgen			
3132	Einzahlungen aus Zinsen aus derivativen Finanzinstrumenten mit und ohne Grundgeschäft			
3133	Einzahlungen aus Gewinnentnahmen von marktbestimmten Betrieben			
3134	Sonstige Einzahlungen aus Finanzerträgen			
3135	Einzahlungen aus Dividenden/Gewinnausschüttungen			
31	Summe Einzahlungen operative Gebarung	46.554,54	48.400,00	-1.845,46
321	Auszahlungen aus Personalaufwand	211.387,59	210.800,00	587,59
3211	Auszahlungen für Personalaufwand (Bezüge, Nebengebühren, und Mehrleistungsvergütungen)	173.652,99	175.900,00	-2.247,01
3212	Auszahlungen für gesetzliche und freiwillige Sozialaufwendungen	35.887,40	33.200,00	2.687,40
3213	Auszahlungen aus sonstigem Personalaufwand	1.847,20	1.700,00	147,20
322	Auszahlungen aus Sachaufwand	150.787,81	148.900,00	1.887,81
3221	Auszahlungen für Gebrauchs- und Verbrauchsgüter, Handelswaren	6.457,82	6.300,00	157,82
3222	Auszahlungen für Verwaltungs- und Betriebsaufwand	11.944,14	13.000,00	-1.055,86
3223	Auszahlungen für Leasing- und Mietaufwand	314,22	500,00	-185,78
3224	Auszahlungen für Instandhaltung	1.205,33	1.500,00	-294,67
3225	Sonstige Auszahlungen aus Sachaufwand	130.866,30	127.600,00	3.266,30
3226	Auszahlungen aus der Inanspruchnahme von Haftungen			
323	Auszahlungen aus Transfers	105.857,25	100.200,00	5.657,25
3231	Transferzahlungen an Träger des öffentlichen Rechts	105.558,25	99.800,00	5.758,25

Vertretungskörper und allgemeine Verwaltung (Gruppe 0)

MVAG	Mittelverwendungs- und aufbringungsgruppen (1. und 2. Ebene)	RA 2024	VA 2024	RA - VA
3232	Transferzahlungen an Beteiligungen			
3233	Transferzahlungen an Unternehmen (inkl. Finanzunternehmen)			
3234	Transferzahlungen an Haushalte und Organisationen ohne Erwerbscharakter	299,00	400,00	-101,00
3235	Transferzahlungen an das Ausland			
3236	Investitions- und Tilgungszuschüsse zwischen Unternehmungen und Betrieben der Gebietskörperschaft und der Gebietskörperschaft			
324	Auszahlungen aus Finanzaufwand	0,00	0,00	0,00
3241	Auszahlungen für Zinsen			
3242	Auszahlungen für Zinsen aus derivativen Finanzinstrumenten mit und ohne Grundgeschäft			
3243	Auszahlungen aus Gewinnentnahmen von marktbestimmten Betrieben			
3244	Sonstige Auszahlungen aus Finanzaufwendungen			
32	Summe Auszahlungen operative Gebarung	468.032,65	459.900,00	8.132,65
SA1	Saldo (1) Geldfluss aus der operativen Gebarung (31 – 32)	-421.478,11	-411.500,00	-9.978,11
331	Einzahlungen aus der Investitionstätigkeit	0,00	0,00	0,00
3311	Einzahlungen aus der Veräußerung von immateriellem Vermögen			
3312	Einzahlungen aus der Veräußerung von Grundstücken und Grundstückeinrichtungen			
3313	Einzahlungen aus der Veräußerung von Gebäuden und Bauten			
3314	Einzahlungen aus der Veräußerung von technischen Anlagen, Fahrzeugen und Maschinen			
3315	Einzahlungen aus der Veräußerung von Amts-, Betriebs- und Geschäftsausstattung			
3316	Einzahlungen aus der Veräußerung von Kulturgütern			
3317	Einzahlungen aus der Veräußerung von Beteiligungen			
3318	Einzahlungen aus der Veräußerung von kofinanzierten Schutzbauten			
332	Einzahlungen aus der Rückzahlung von Darlehen sowie gewährten Vorschüssen	0,00	0,00	0,00
3321	Einzahlungen aus Darlehen an Träger des öffentlichen Rechts			
3322	Einzahlungen aus Darlehen an Beteiligungen			
3323	Einzahlungen aus Darlehen an Unternehmen und Haushalte			
3325	Einzahlungen aus Vorschüssen und Anzahlungen			
333	Einzahlungen aus Kapitaltransfers	0,00	0,00	0,00
3331	Kapitaltransferzahlungen von Trägern des öffentlichen Rechts			
3332	Kapitaltransferzahlungen von Beteiligungen			
3333	Kapitaltransferzahlungen von Unternehmen			
3334	Kapitaltransferzahlungen von Haushalten und Organisationen ohne Erwerbscharakter			
3335	Kapitaltransferzahlungen vom Ausland			

Vertretungskörper und allgemeine Verwaltung (Gruppe 0)

MVAG	Mittelverwendungs- und aufbringungsgruppen (1. und 2. Ebene)	RA 2024	VA 2024	RA - VA
33	Summe Einzahlungen investive Gebarung	0,00	0,00	0,00
341	Auszahlungen aus der Investitionstätigkeit	0,00	0,00	0,00
3411	Auszahlungen für den Erwerb von immateriellem Vermögen			
3412	Auszahlungen für den Erwerb von Grundstücken und Grundstückseinrichtungen			
3413	Auszahlungen für den Erwerb von Gebäuden und Bauten			
3414	Auszahlungen für den Erwerb von technischen Anlagen, Fahrzeugen und Maschinen			
3415	Auszahlungen für den Erwerb von Amts-, Betriebs- und Geschäftsausstattung			
3416	Auszahlungen für den Erwerb von Kulturgütern			
3417	Auszahlungen für den Erwerb von Beteiligungen			
3418	Auszahlungen für den Erwerb von kofinanzierten Schutzbauten			
342	Auszahlungen aus der Gewährung von Darlehen sowie gewährten Vorschüssen	0,00	0,00	0,00
3421	Auszahlungen von Darlehen an Träger des öffentlichen Rechts			
3422	Auszahlungen von Darlehen an Beteiligungen			
3423	Auszahlungen von Darlehen an Unternehmen und Haushalte			
3425	Auszahlungen von Vorschüssen und Anzahlungen			
343	Auszahlungen aus Kapitaltransfers	0,00	0,00	0,00
3431	Kapitaltransferzahlungen an Träger des öffentlichen Rechts			
3432	Kapitaltransferzahlungen an Beteiligungen			
3433	Kapitaltransferzahlungen an Unternehmen (Finanzunternehmen)			
3434	Kapitaltransferzahlungen an Haushalte und Organisationen ohne Erwerbscharakter			
3435	Kapitaltransferzahlungen an das Ausland			
34	Summe Auszahlungen investive Gebarung	0,00	0,00	0,00
SA2	Saldo (2) Geldfluss aus der investiven Gebarung (33 – 34)	0,00	0,00	0,00
SA3	Saldo (3) Nettofinanzierungssaldo (Saldo 1 + Saldo 2)	-421.478,11	-411.500,00	-9.978,11
351	Einzahlungen aus der Aufnahme von Finanzschulden	0,00	0,00	0,00
3511	Einzahlungen aus empfangenen Darlehen von öffentlichen Körperschaften und Rechtsträgern			
3512	Einzahlungen aus empfangenen Darlehen von Beteiligungen			
3513	Einzahlungen aus empfangenen Darlehen von Unternehmen und privaten Haushalten			
3514	Einzahlungen aus Finanzschulden (Finanzunternehmen)			
3515	Einzahlungen aus Aufnahmen von Leasingverbindlichkeiten			
353	Einzahlungen infolge eines Kapitaltausches bei derivativen Finanzinstrumenten mit Grundgeschäft	0,00	0,00	0,00
3530	Einzahlungen infolge eines Kapitaltausches bei derivativen Finanzinstrumenten mit Grundgeschäft			

Vertretungskörper und allgemeine Verwaltung (Gruppe 0)

MVAG	Mittelverwendungs- und aufbringungsgruppen (1. und 2. Ebene)	RA 2024	VA 2024	RA - VA
355	Einzahlungen aus dem Abgang von Finanzinstrumenten	0,00	0,00	0,00
3550	Einzahlungen aus dem Abgang von Finanzinstrumenten			
35	Summe Einzahlungen aus der Finanzierungstätigkeit	0,00	0,00	0,00
361	Auszahlungen aus der Tilgung von Finanzschulden	0,00	0,00	0,00
3611	Auszahlungen aus empfangenen Darlehen von öffentlichen Körperschaften und Rechtsträgern			
3612	Auszahlungen aus empfangenen Darlehen von Beteiligungen			
3613	Auszahlungen aus empfangenen Darlehen von Unternehmen und privaten Haushalten			
3614	Auszahlungen aus Finanzschulden			
3615	Auszahlungen aus Rückzahlungen von Leasingverbindlichkeiten			
363	Auszahlungen infolge eines Kapitaltausches bei derivativen Finanzinstrumenten mit Grundgeschäft	0,00	0,00	0,00
3630	Auszahlungen infolge eines Kapitaltausches bei derivativen Finanzinstrumenten mit Grundgeschäft			
365	Auszahlungen für den Erwerb von Finanzinstrumenten	0,00	0,00	0,00
3650	Auszahlungen für den Erwerb von Finanzinstrumenten			
36	Summe Auszahlungen aus der Finanzierungstätigkeit	0,00	0,00	0,00
SA4	Saldo (4) Geldfluss aus der Finanzierungstätigkeit (35 – 36)	0,00	0,00	0,00
SA5	Saldo (5) Geldfluss aus der voranschlagswirksamen Gebarung (Saldo 3 + Saldo 4)	-421.478,11	-411.500,00	-9.978,11

Öffentliche Ordnung und Sicherheit (Gruppe 1)

MVAG	Mittelverwendungs- und aufbringungsgruppen (1. und 2. Ebene)	RA 2024	VA 2024	RA - VA
311	Einzahlungen aus operativer Verwaltungstätigkeit	30.427,05	16.500,00	13.927,05
3111	Einzahlungen aus eigenen Abgaben			
3112	Einzahlungen aus Ertragsanteilen			
3113	Einzahlungen aus Gebühren			
3114	Einzahlungen aus Leistungen	3.671,41	3.000,00	671,41
3115	Einzahlungen aus Besitz und wirtschaftlicher Tätigkeit			
3116	Einzahlungen aus Veräußerung von geringwertigen Wirtschaftsgütern (GWG) und sonstige Einzahlungen	26.755,64	13.500,00	13.255,64
312	Einzahlungen aus Transfers	0,00	0,00	0,00
3121	Transferzahlungen von Trägern des öffentlichen Rechts			
3122	Transferzahlungen von Beteiligten			
3123	Transferzahlungen von Unternehmen (inkl. Finanzunternehmen)			
3124	Transferzahlungen von Haushalten und Organisationen ohne Erwerbscharakter			
3125	Transferzahlungen vom Ausland			
3126	Investitions- und Tilgungszuschüsse zwischen Unternehmungen und Betrieben der Gebietskörperschaft und der Gebietskörperschaft			
313	Einzahlungen aus Finanzerträgen	0,00	0,00	0,00
3131	Einzahlungen aus Zinserträgen			
3132	Einzahlungen aus Zinsen aus derivativen Finanzinstrumenten mit und ohne Grundgeschäft			
3133	Einzahlungen aus Gewinnentnahmen von marktbestimmten Betrieben			
3134	Sonstige Einzahlungen aus Finanzerträgen			
3135	Einzahlungen aus Dividenden/Gewinnausschüttungen			
31	Summe Einzahlungen operative Gebarung	30.427,05	16.500,00	13.927,05
321	Auszahlungen aus Personalaufwand	0,00	0,00	0,00
3211	Auszahlungen für Personalaufwand (Bezüge, Nebengebühren, und Mehrleistungsvergütungen)			
3212	Auszahlungen für gesetzliche und freiwillige Sozialaufwendungen			
3213	Auszahlungen aus sonstigem Personalaufwand			
322	Auszahlungen aus Sachaufwand	9.745,79	13.500,00	-3.754,21
3221	Auszahlungen für Verbrauchs- und Verbrauchsgüter, Handelswaren	350,00		350,00
3222	Auszahlungen für Verwaltungs- und Betriebsaufwand	6.074,07	8.500,00	-2.425,93
3223	Auszahlungen für Leasing- und Mietaufwand	40,50	200,00	-159,50
3224	Auszahlungen für Instandhaltung	134,64	400,00	-265,36
3225	Sonstige Auszahlungen aus Sachaufwand	3.146,58	4.400,00	-1.253,42
3226	Auszahlungen aus der Inanspruchnahme von Haftungen			
323	Auszahlungen aus Transfers	9.903,20	9.900,00	3,20
3231	Transferzahlungen an Träger des öffentlichen Rechts	9.701,60	9.700,00	1,60

Öffentliche Ordnung und Sicherheit (Gruppe 1)

MVAG	Mittelverwendungs- und aufbringungsgruppen (1. und 2. Ebene)	RA 2024	VA 2024	RA - VA
3232	Transferzahlungen an Beteiligungen			
3233	Transferzahlungen an Unternehmen (inkl. Finanzunternehmen)			
3234	Transferzahlungen an Haushalte und Organisationen ohne Erwerbscharakter	201,60	200,00	1,60
3235	Transferzahlungen an das Ausland			
3236	Investitions- und Tilgungszuschüsse zwischen Unternehmungen und Betrieben der Gebietskörperschaft und der Gebietskörperschaft			
324	Auszahlungen aus Finanzaufwand	0,00	0,00	0,00
3241	Auszahlungen für Zinsen			
3242	Auszahlungen für Zinsen aus derivativen Finanzinstrumenten mit und ohne Grundgeschäft			
3243	Auszahlungen aus Gewinnentnahmen von marktbestimmten Betrieben			
3244	Sonstige Auszahlungen aus Finanzaufwendungen			
32	Summe Auszahlungen operative Gebarung	19.648,99	23.400,00	-3.751,01
SA1	Saldo (1) Geldfluss aus der operativen Gebarung (31 – 32)	10.778,06	-6.900,00	17.678,06
331	Einzahlungen aus der Investitionstätigkeit	0,00	0,00	0,00
3311	Einzahlungen aus der Veräußerung von immateriellem Vermögen			
3312	Einzahlungen aus der Veräußerung von Grundstücken und Grundstückeinrichtungen			
3313	Einzahlungen aus der Veräußerung von Gebäuden und Bauten			
3314	Einzahlungen aus der Veräußerung von technischen Anlagen, Fahrzeugen und Maschinen			
3315	Einzahlungen aus der Veräußerung von Amts-, Betriebs- und Geschäftsausstattung			
3316	Einzahlungen aus der Veräußerung von Kulturgütern			
3317	Einzahlungen aus der Veräußerung von Beteiligungen			
3318	Einzahlungen aus der Veräußerung von kofinanzierten Schutzbauten			
332	Einzahlungen aus der Rückzahlung von Darlehen sowie gewährten Vorschüssen	0,00	0,00	0,00
3321	Einzahlungen aus Darlehen an Träger des öffentlichen Rechts			
3322	Einzahlungen aus Darlehen an Beteiligungen			
3323	Einzahlungen aus Darlehen an Unternehmen und Haushalte			
3325	Einzahlungen aus Vorschüssen und Anzahlungen			
333	Einzahlungen aus Kapitaltransfers	0,00	319.900,00	-319.900,00
3331	Kapitaltransferzahlungen von Trägern des öffentlichen Rechts		319.900,00	-319.900,00
3332	Kapitaltransferzahlungen von Beteiligungen			
3333	Kapitaltransferzahlungen von Unternehmen			
3334	Kapitaltransferzahlungen von Haushalten und Organisationen ohne Erwerbscharakter			
3335	Kapitaltransferzahlungen vom Ausland			

Öffentliche Ordnung und Sicherheit (Gruppe 1)

MVAG	Mittelverwendungs- und aufbringungsgruppen (1. und 2. Ebene)	RA 2024	VA 2024	RA - VA
33	Summe Einzahlungen investive Gebarung	0,00	319.900,00	-319.900,00
341	Auszahlungen aus der Investitionstätigkeit	0,00	0,00	0,00
3411	Auszahlungen für den Erwerb von immateriellem Vermögen			
3412	Auszahlungen für den Erwerb von Grundstücken und Grundstückseinrichtungen			
3413	Auszahlungen für den Erwerb von Gebäuden und Bauten			
3414	Auszahlungen für den Erwerb von technischen Anlagen, Fahrzeugen und Maschinen			
3415	Auszahlungen für den Erwerb von Amts-, Betriebs- und Geschäftsausstattung			
3416	Auszahlungen für den Erwerb von Kulturgütern			
3417	Auszahlungen für den Erwerb von Beteiligungen			
3418	Auszahlungen für den Erwerb von kofinanzierten Schutzbauten			
342	Auszahlungen aus der Gewährung von Darlehen sowie gewährten Vorschüssen	0,00	0,00	0,00
3421	Auszahlungen von Darlehen an Träger des öffentlichen Rechts			
3422	Auszahlungen von Darlehen an Beteiligungen			
3423	Auszahlungen von Darlehen an Unternehmen und Haushalte			
3425	Auszahlungen von Vorschüssen und Anzahlungen			
343	Auszahlungen aus Kapitaltransfers	0,00	0,00	0,00
3431	Kapitaltransferzahlungen an Träger des öffentlichen Rechts			
3432	Kapitaltransferzahlungen an Beteiligungen			
3433	Kapitaltransferzahlungen an Unternehmen (Finanzunternehmen)			
3434	Kapitaltransferzahlungen an Haushalte und Organisationen ohne Erwerbscharakter			
3435	Kapitaltransferzahlungen an das Ausland			
34	Summe Auszahlungen investive Gebarung	0,00	0,00	0,00
SA2	Saldo (2) Geldfluss aus der investiven Gebarung (33 – 34)	0,00	319.900,00	-319.900,00
SA3	Saldo (3) Nettofinanzierungssaldo (Saldo 1 + Saldo 2)	10.778,06	313.000,00	-302.221,94
351	Einzahlungen aus der Aufnahme von Finanzschulden	0,00	0,00	0,00
3511	Einzahlungen aus empfangenen Darlehen von öffentlichen Körperschaften und Rechtsträgern			
3512	Einzahlungen aus empfangenen Darlehen von Beteiligungen			
3513	Einzahlungen aus empfangenen Darlehen von Unternehmen und privaten Haushalten			
3514	Einzahlungen aus Finanzschulden (Finanzunternehmen)			
3515	Einzahlungen aus Aufnahmen von Leasingverbindlichkeiten			
353	Einzahlungen infolge eines Kapitaltausches bei derivativen Finanzinstrumenten mit Grundgeschäft	0,00	0,00	0,00
3530	Einzahlungen infolge eines Kapitaltausches bei derivativen Finanzinstrumenten mit Grundgeschäft			

Öffentliche Ordnung und Sicherheit (Gruppe 1)

MVAG	Mittelverwendungs- und aufbringungsgruppen (1. und 2. Ebene)	RA 2024	VA 2024	RA - VA
355	Einzahlungen aus dem Abgang von Finanzinstrumenten	0,00	0,00	0,00
3550	Einzahlungen aus dem Abgang von Finanzinstrumenten			
35	Summe Einzahlungen aus der Finanzierungstätigkeit	0,00	0,00	0,00
361	Auszahlungen aus der Tilgung von Finanzschulden	0,00	0,00	0,00
3611	Auszahlungen aus empfangenen Darlehen von öffentlichen Körperschaften und Rechtsträgern			
3612	Auszahlungen aus empfangenen Darlehen von Beteiligungen			
3613	Auszahlungen aus empfangenen Darlehen von Unternehmen und privaten Haushalten			
3614	Auszahlungen aus Finanzschulden			
3615	Auszahlungen aus Rückzahlungen von Leasingverbindlichkeiten			
363	Auszahlungen infolge eines Kapitaltausches bei derivativen Finanzinstrumenten mit Grundgeschäft	0,00	0,00	0,00
3630	Auszahlungen infolge eines Kapitaltausches bei derivativen Finanzinstrumenten mit Grundgeschäft			
365	Auszahlungen für den Erwerb von Finanzinstrumenten	0,00	0,00	0,00
3650	Auszahlungen für den Erwerb von Finanzinstrumenten			
36	Summe Auszahlungen aus der Finanzierungstätigkeit	0,00	0,00	0,00
SA4	Saldo (4) Geldfluss aus der Finanzierungstätigkeit (35 – 36)	0,00	0,00	0,00
SA5	Saldo (5) Geldfluss aus der voranschlagswirksamen Gebarung (Saldo 3 + Saldo 4)	10.778,06	313.000,00	-302.221,94

Unterricht, Erziehung, Sport und Wissenschaft (Gruppe 2)

MVAG	Mittelverwendungs- und aufbringungsgruppen (1. und 2. Ebene)	RA 2024	VA 2024	RA - VA
311	Einzahlungen aus operativer Verwaltungstätigkeit	70.983,92	74.400,00	-3.416,08
3111	Einzahlungen aus eigenen Abgaben			
3112	Einzahlungen aus Ertragsanteilen			
3113	Einzahlungen aus Gebühren			
3114	Einzahlungen aus Leistungen	56.906,88	60.400,00	-3.493,12
3115	Einzahlungen aus Besitz und wirtschaftlicher Tätigkeit	14.077,04	14.000,00	77,04
3116	Einzahlungen aus Veräußerung von geringwertigen Wirtschaftsgütern (GWG) und sonstige Einzahlungen			
312	Einzahlungen aus Transfers	45.098,37	43.500,00	1.598,37
3121	Transferzahlungen von Trägern des öffentlichen Rechts	45.098,37	43.500,00	1.598,37
3122	Transferzahlungen von Beteiligten			
3123	Transferzahlungen von Unternehmen (inkl. Finanzunternehmen)			
3124	Transferzahlungen von Haushalten und Organisationen ohne Erwerbscharakter			
3125	Transferzahlungen vom Ausland			
3126	Investitions- und Tilgungszuschüsse zwischen Unternehmungen und Betrieben der Gebietskörperschaft und der Gebietskörperschaft			
313	Einzahlungen aus Finanzerträgen	0,00	0,00	0,00
3131	Einzahlungen aus Zinserträgen			
3132	Einzahlungen aus Zinsen aus derivativen Finanzinstrumenten mit und ohne Grundgeschäft			
3133	Einzahlungen aus Gewinnentnahmen von marktbestimmten Betrieben			
3134	Sonstige Einzahlungen aus Finanzerträgen			
3135	Einzahlungen aus Dividenden/Gewinnausschüttungen			
31	Summe Einzahlungen operative Gebarung	116.082,29	117.900,00	-1.817,71
321	Auszahlungen aus Personalaufwand	36.530,44	36.900,00	-369,56
3211	Auszahlungen für Personalaufwand (Bezüge, Nebengebühren, und Mehrleistungsvergütungen)	28.462,31	29.000,00	-537,69
3212	Auszahlungen für gesetzliche und freiwillige Sozialaufwendungen	7.755,17	7.600,00	155,17
3213	Auszahlungen aus sonstigem Personalaufwand	312,96	300,00	12,96
322	Auszahlungen aus Sachaufwand	234.274,67	207.700,00	26.574,67
3221	Auszahlungen für Gebrauchs- und Verbrauchsgüter, Handelswaren	22.143,05	23.500,00	-1.356,95
3222	Auszahlungen für Verwaltungs- und Betriebsaufwand	40.885,07	54.200,00	-13.314,93
3223	Auszahlungen für Leasing- und Mietaufwand	9.232,38	7.000,00	2.232,38
3224	Auszahlungen für Instandhaltung	12.155,63	3.100,00	9.055,63
3225	Sonstige Auszahlungen aus Sachaufwand	149.858,54	119.900,00	29.958,54
3226	Auszahlungen aus der Inanspruchnahme von Haftungen			
323	Auszahlungen aus Transfers	129.279,94	111.000,00	18.279,94
3231	Transferzahlungen an Träger des öffentlichen Rechts	483,14	400,00	83,14

Unterricht, Erziehung, Sport und Wissenschaft (Gruppe 2)

MVAG	Mittelverwendungs- und aufbringungsgruppen (1. und 2. Ebene)	RA 2024	VA 2024	RA - VA
3232	Transferzahlungen an Beteiligungen			
3233	Transferzahlungen an Unternehmen (inkl. Finanzunternehmen)			
3234	Transferzahlungen an Haushalte und Organisationen ohne Erwerbscharakter	128.796,80	110.600,00	18.196,80
3235	Transferzahlungen an das Ausland			
3236	Investitions- und Tilgungszuschüsse zwischen Unternehmungen und Betrieben der Gebietskörperschaft und der Gebietskörperschaft			
324	Auszahlungen aus Finanzaufwand	3.120,13	3.300,00	-179,87
3241	Auszahlungen für Zinsen	3.120,13	3.300,00	-179,87
3242	Auszahlungen für Zinsen aus derivativen Finanzinstrumenten mit und ohne Grundgeschäft			
3243	Auszahlungen aus Gewinnentnahmen von marktbestimmten Betrieben			
3244	Sonstige Auszahlungen aus Finanzaufwendungen			
32	Summe Auszahlungen operative Gebarung	403.205,18	358.900,00	44.305,18
SA1	Saldo (1) Geldfluss aus der operativen Gebarung (31 – 32)	-287.122,89	-241.000,00	-46.122,89
331	Einzahlungen aus der Investitionstätigkeit	0,00	0,00	0,00
3311	Einzahlungen aus der Veräußerung von immateriellem Vermögen			
3312	Einzahlungen aus der Veräußerung von Grundstücken und Grundstückeinrichtungen			
3313	Einzahlungen aus der Veräußerung von Gebäuden und Bauten			
3314	Einzahlungen aus der Veräußerung von technischen Anlagen, Fahrzeugen und Maschinen			
3315	Einzahlungen aus der Veräußerung von Amts-, Betriebs- und Geschäftsausstattung			
3316	Einzahlungen aus der Veräußerung von Kulturgütern			
3317	Einzahlungen aus der Veräußerung von Beteiligungen			
3318	Einzahlungen aus der Veräußerung von kofinanzierten Schutzbauten			
332	Einzahlungen aus der Rückzahlung von Darlehen sowie gewährten Vorschüssen	0,00	0,00	0,00
3321	Einzahlungen aus Darlehen an Träger des öffentlichen Rechts			
3322	Einzahlungen aus Darlehen an Beteiligungen			
3323	Einzahlungen aus Darlehen an Unternehmen und Haushalte			
3325	Einzahlungen aus Vorschüssen und Anzahlungen			
333	Einzahlungen aus Kapitaltransfers	21.840,00	145.700,00	-123.860,00
3331	Kapitaltransferzahlungen von Trägern des öffentlichen Rechts	21.840,00	145.700,00	-123.860,00
3332	Kapitaltransferzahlungen von Beteiligungen			
3333	Kapitaltransferzahlungen von Unternehmen			
3334	Kapitaltransferzahlungen von Haushalten und Organisationen ohne Erwerbscharakter			
3335	Kapitaltransferzahlungen vom Ausland			

Unterricht, Erziehung, Sport und Wissenschaft (Gruppe 2)

MVAG	Mittelverwendungs- und aufbringungsgruppen (1. und 2. Ebene)	RA 2024	VA 2024	RA - VA
33	Summe Einzahlungen investive Gebarung	21.840,00	145.700,00	-123.860,00
341	Auszahlungen aus der Investitionstätigkeit	49.518,29	204.500,00	-154.981,71
3411	Auszahlungen für den Erwerb von immateriellem Vermögen			
3412	Auszahlungen für den Erwerb von Grundstücken und Grundstückseinrichtungen			
3413	Auszahlungen für den Erwerb von Gebäuden und Bauten	44.822,09	204.500,00	-159.677,91
3414	Auszahlungen für den Erwerb von technischen Anlagen, Fahrzeugen und Maschinen			
3415	Auszahlungen für den Erwerb von Amts-, Betriebs- und Geschäftsausstattung	4.696,20		4.696,20
3416	Auszahlungen für den Erwerb von Kulturgütern			
3417	Auszahlungen für den Erwerb von Beteiligungen			
3418	Auszahlungen für den Erwerb von kofinanzierten Schutzbauten			
342	Auszahlungen aus der Gewährung von Darlehen sowie gewährten Vorschüssen	0,00	0,00	0,00
3421	Auszahlungen von Darlehen an Träger des öffentlichen Rechts			
3422	Auszahlungen von Darlehen an Beteiligungen			
3423	Auszahlungen von Darlehen an Unternehmen und Haushalte			
3425	Auszahlungen von Vorschüssen und Anzahlungen			
343	Auszahlungen aus Kapitaltransfers	980,00	1.000,00	-20,00
3431	Kapitaltransferzahlungen an Träger des öffentlichen Rechts			
3432	Kapitaltransferzahlungen an Beteiligungen			
3433	Kapitaltransferzahlungen an Unternehmen (Finanzunternehmen)			
3434	Kapitaltransferzahlungen an Haushalte und Organisationen ohne Erwerbscharakter	980,00	1.000,00	-20,00
3435	Kapitaltransferzahlungen an das Ausland			
34	Summe Auszahlungen investive Gebarung	50.498,29	205.500,00	-155.001,71
SA2	Saldo (2) Geldfluss aus der investiven Gebarung (33 – 34)	-28.658,29	-59.800,00	31.141,71
SA3	Saldo (3) Nettofinanzierungssaldo (Saldo 1 + Saldo 2)	-315.781,18	-300.800,00	-14.981,18
351	Einzahlungen aus der Aufnahme von Finanzschulden	0,00	0,00	0,00
3511	Einzahlungen aus empfangenen Darlehen von öffentlichen Körperschaften und Rechtsträgern			
3512	Einzahlungen aus empfangenen Darlehen von Beteiligungen			
3513	Einzahlungen aus empfangenen Darlehen von Unternehmen und privaten Haushalten			
3514	Einzahlungen aus Finanzschulden (Finanzunternehmen)			
3515	Einzahlungen aus Aufnahmen von Leasingverbindlichkeiten			
353	Einzahlungen infolge eines Kapitaltausches bei derivativen Finanzinstrumenten mit Grundgeschäft	0,00	0,00	0,00
3530	Einzahlungen infolge eines Kapitaltausches bei derivativen Finanzinstrumenten mit Grundgeschäft			

Unterricht, Erziehung, Sport und Wissenschaft (Gruppe 2)

MVAG	Mittelverwendungs- und aufbringungsgruppen (1. und 2. Ebene)	RA 2024	VA 2024	RA - VA
355	Einzahlungen aus dem Abgang von Finanzinstrumenten	0,00	0,00	0,00
3550	Einzahlungen aus dem Abgang von Finanzinstrumenten			
35	Summe Einzahlungen aus der Finanzierungstätigkeit	0,00	0,00	0,00
361	Auszahlungen aus der Tilgung von Finanzschulden	17.500,00	17.500,00	0,00
3611	Auszahlungen aus empfangenen Darlehen von öffentlichen Körperschaften und Rechtsträgern			
3612	Auszahlungen aus empfangenen Darlehen von Beteiligungen			
3613	Auszahlungen aus empfangenen Darlehen von Unternehmen und privaten Haushalten			
3614	Auszahlungen aus Finanzschulden	17.500,00	17.500,00	
3615	Auszahlungen aus Rückzahlungen von Leasingverbindlichkeiten			
363	Auszahlungen infolge eines Kapitaltausches bei derivativen Finanzinstrumenten mit Grundgeschäft	0,00	0,00	0,00
3630	Auszahlungen infolge eines Kapitaltausches bei derivativen Finanzinstrumenten mit Grundgeschäft			
365	Auszahlungen für den Erwerb von Finanzinstrumenten	0,00	0,00	0,00
3650	Auszahlungen für den Erwerb von Finanzinstrumenten			
36	Summe Auszahlungen aus der Finanzierungstätigkeit	17.500,00	17.500,00	0,00
SA4	Saldo (4) Geldfluss aus der Finanzierungstätigkeit (35 – 36)	-17.500,00	-17.500,00	0,00
SA5	Saldo (5) Geldfluss aus der voranschlagswirksamen Gebarung (Saldo 3 + Saldo 4)	-333.281,18	-318.300,00	-14.981,18

Kunst, Kultur und Kultus (Gruppe 3)

MVAG	Mittelverwendungs- und aufbringungsgruppen (1. und 2. Ebene)	RA 2024	VA 2024	RA - VA
311	Einzahlungen aus operativer Verwaltungstätigkeit	31,82	100,00	-68,18
3111	Einzahlungen aus eigenen Abgaben			
3112	Einzahlungen aus Ertragsanteilen			
3113	Einzahlungen aus Gebühren			
3114	Einzahlungen aus Leistungen			
3115	Einzahlungen aus Besitz und wirtschaftlicher Tätigkeit			
3116	Einzahlungen aus Veräußerung von geringwertigen Wirtschaftsgütern (GWG) und sonstige Einzahlungen	31,82	100,00	-68,18
312	Einzahlungen aus Transfers	0,00	0,00	0,00
3121	Transferzahlungen von Trägern des öffentlichen Rechts			
3122	Transferzahlungen von Beteiligten			
3123	Transferzahlungen von Unternehmen (inkl. Finanzunternehmen)			
3124	Transferzahlungen von Haushalten und Organisationen ohne Erwerbscharakter			
3125	Transferzahlungen vom Ausland			
3126	Investitions- und Tilgungszuschüsse zwischen Unternehmungen und Betrieben der Gebietskörperschaft und der Gebietskörperschaft			
313	Einzahlungen aus Finanzerträgen	0,00	0,00	0,00
3131	Einzahlungen aus Zinserträgen			
3132	Einzahlungen aus Zinsen aus derivativen Finanzinstrumenten mit und ohne Grundgeschäft			
3133	Einzahlungen aus Gewinnentnahmen von marktbestimmten Betrieben			
3134	Sonstige Einzahlungen aus Finanzerträgen			
3135	Einzahlungen aus Dividenden/Gewinnausschüttungen			
31	Summe Einzahlungen operative Gebarung	31,82	100,00	-68,18
321	Auszahlungen aus Personalaufwand	0,00	0,00	0,00
3211	Auszahlungen für Personalaufwand (Bezüge, Nebengebühren, und Mehrleistungsvergütungen)			
3212	Auszahlungen für gesetzliche und freiwillige Sozialaufwendungen			
3213	Auszahlungen aus sonstigem Personalaufwand			
322	Auszahlungen aus Sachaufwand	8.821,42	9.700,00	-878,58
3221	Auszahlungen für Gebrauchs- und Verbrauchsgüter, Handelswaren	15,97	100,00	-84,03
3222	Auszahlungen für Verwaltungs- und Betriebsaufwand	4.377,36	5.400,00	-1.022,64
3223	Auszahlungen für Leasing- und Mietaufwand			
3224	Auszahlungen für Instandhaltung	226,15	400,00	-173,85
3225	Sonstige Auszahlungen aus Sachaufwand	4.201,94	3.800,00	401,94
3226	Auszahlungen aus der Inanspruchnahme von Haftungen			
323	Auszahlungen aus Transfers	5.600,00	5.600,00	0,00
3231	Transferzahlungen an Träger des öffentlichen Rechts			

Kunst, Kultur und Kultus (Gruppe 3)

MVAG	Mittelverwendungs- und aufbringungsgruppen (1. und 2. Ebene)	RA 2024	VA 2024	RA - VA
3232	Transferzahlungen an Beteiligungen			
3233	Transferzahlungen an Unternehmen (inkl. Finanzunternehmen)			
3234	Transferzahlungen an Haushalte und Organisationen ohne Erwerbscharakter	5.600,00	5.600,00	
3235	Transferzahlungen an das Ausland			
3236	Investitions- und Tilgungszuschüsse zwischen Unternehmungen und Betrieben der Gebietskörperschaft und der Gebietskörperschaft			
324	Auszahlungen aus Finanzaufwand	0,00	0,00	0,00
3241	Auszahlungen für Zinsen			
3242	Auszahlungen für Zinsen aus derivativen Finanzinstrumenten mit und ohne Grundgeschäft			
3243	Auszahlungen aus Gewinnentnahmen von marktbestimmten Betrieben			
3244	Sonstige Auszahlungen aus Finanzaufwendungen			
32	Summe Auszahlungen operative Gebarung	14.421,42	15.300,00	-878,58
SA1	Saldo (1) Geldfluss aus der operativen Gebarung (31 – 32)	-14.389,60	-15.200,00	810,40
331	Einzahlungen aus der Investitionstätigkeit	0,00	0,00	0,00
3311	Einzahlungen aus der Veräußerung von immateriellem Vermögen			
3312	Einzahlungen aus der Veräußerung von Grundstücken und Grundstückeinrichtungen			
3313	Einzahlungen aus der Veräußerung von Gebäuden und Bauten			
3314	Einzahlungen aus der Veräußerung von technischen Anlagen, Fahrzeugen und Maschinen			
3315	Einzahlungen aus der Veräußerung von Amts-, Betriebs- und Geschäftsausstattung			
3316	Einzahlungen aus der Veräußerung von Kulturgütern			
3317	Einzahlungen aus der Veräußerung von Beteiligungen			
3318	Einzahlungen aus der Veräußerung von kofinanzierten Schutzbauten			
332	Einzahlungen aus der Rückzahlung von Darlehen sowie gewährten Vorschüssen	0,00	0,00	0,00
3321	Einzahlungen aus Darlehen an Träger des öffentlichen Rechts			
3322	Einzahlungen aus Darlehen an Beteiligungen			
3323	Einzahlungen aus Darlehen an Unternehmen und Haushalte			
3325	Einzahlungen aus Vorschüssen und Anzahlungen			
333	Einzahlungen aus Kapitaltransfers	0,00	0,00	0,00
3331	Kapitaltransferzahlungen von Trägern des öffentlichen Rechts			
3332	Kapitaltransferzahlungen von Beteiligungen			
3333	Kapitaltransferzahlungen von Unternehmen			
3334	Kapitaltransferzahlungen von Haushalten und Organisationen ohne Erwerbscharakter			
3335	Kapitaltransferzahlungen vom Ausland			

Kunst, Kultur und Kultus (Gruppe 3)

MVAG	Mittelverwendungs- und aufbringungsgruppen (1. und 2. Ebene)	RA 2024	VA 2024	RA - VA
33	Summe Einzahlungen investive Gebarung	0,00	0,00	0,00
341	Auszahlungen aus der Investitionstätigkeit	0,00	0,00	0,00
3411	Auszahlungen für den Erwerb von immateriellem Vermögen			
3412	Auszahlungen für den Erwerb von Grundstücken und Grundstückseinrichtungen			
3413	Auszahlungen für den Erwerb von Gebäuden und Bauten			
3414	Auszahlungen für den Erwerb von technischen Anlagen, Fahrzeugen und Maschinen			
3415	Auszahlungen für den Erwerb von Amts-, Betriebs- und Geschäftsausstattung			
3416	Auszahlungen für den Erwerb von Kulturgütern			
3417	Auszahlungen für den Erwerb von Beteiligungen			
3418	Auszahlungen für den Erwerb von kofinanzierten Schutzbauten			
342	Auszahlungen aus der Gewährung von Darlehen sowie gewährten Vorschüssen	0,00	0,00	0,00
3421	Auszahlungen von Darlehen an Träger des öffentlichen Rechts			
3422	Auszahlungen von Darlehen an Beteiligungen			
3423	Auszahlungen von Darlehen an Unternehmen und Haushalte			
3425	Auszahlungen von Vorschüssen und Anzahlungen			
343	Auszahlungen aus Kapitaltransfers	0,00	0,00	0,00
3431	Kapitaltransferzahlungen an Träger des öffentlichen Rechts			
3432	Kapitaltransferzahlungen an Beteiligungen			
3433	Kapitaltransferzahlungen an Unternehmen (Finanzunternehmen)			
3434	Kapitaltransferzahlungen an Haushalte und Organisationen ohne Erwerbscharakter			
3435	Kapitaltransferzahlungen an das Ausland			
34	Summe Auszahlungen investive Gebarung	0,00	0,00	0,00
SA2	Saldo (2) Geldfluss aus der investiven Gebarung (33 – 34)	0,00	0,00	0,00
SA3	Saldo (3) Nettofinanzierungssaldo (Saldo 1 + Saldo 2)	-14.389,60	-15.200,00	810,40
351	Einzahlungen aus der Aufnahme von Finanzschulden	0,00	0,00	0,00
3511	Einzahlungen aus empfangenen Darlehen von öffentlichen Körperschaften und Rechtsträgern			
3512	Einzahlungen aus empfangenen Darlehen von Beteiligungen			
3513	Einzahlungen aus empfangenen Darlehen von Unternehmen und privaten Haushalten			
3514	Einzahlungen aus Finanzschulden (Finanzunternehmen)			
3515	Einzahlungen aus Aufnahmen von Leasingverbindlichkeiten			
353	Einzahlungen infolge eines Kapitaltausches bei derivativen Finanzinstrumenten mit Grundgeschäft	0,00	0,00	0,00
3530	Einzahlungen infolge eines Kapitaltausches bei derivativen Finanzinstrumenten mit Grundgeschäft			

Kunst, Kultur und Kultus (Gruppe 3)

MVAG	Mittelverwendungs- und aufbringungsgruppen (1. und 2. Ebene)	RA 2024	VA 2024	RA - VA
355	Einzahlungen aus dem Abgang von Finanzinstrumenten	0,00	0,00	0,00
3550	Einzahlungen aus dem Abgang von Finanzinstrumenten			
35	Summe Einzahlungen aus der Finanzierungstätigkeit	0,00	0,00	0,00
361	Auszahlungen aus der Tilgung von Finanzschulden	0,00	0,00	0,00
3611	Auszahlungen aus empfangenen Darlehen von öffentlichen Körperschaften und Rechtsträgern			
3612	Auszahlungen aus empfangenen Darlehen von Beteiligungen			
3613	Auszahlungen aus empfangenen Darlehen von Unternehmen und privaten Haushalten			
3614	Auszahlungen aus Finanzschulden			
3615	Auszahlungen aus Rückzahlungen von Leasingverbindlichkeiten			
363	Auszahlungen infolge eines Kapitaltausches bei derivativen Finanzinstrumenten mit Grundgeschäft	0,00	0,00	0,00
3630	Auszahlungen infolge eines Kapitaltausches bei derivativen Finanzinstrumenten mit Grundgeschäft			
365	Auszahlungen für den Erwerb von Finanzinstrumenten	0,00	0,00	0,00
3650	Auszahlungen für den Erwerb von Finanzinstrumenten			
36	Summe Auszahlungen aus der Finanzierungstätigkeit	0,00	0,00	0,00
SA4	Saldo (4) Geldfluss aus der Finanzierungstätigkeit (35 – 36)	0,00	0,00	0,00
SA5	Saldo (5) Geldfluss aus der voranschlagswirksamen Gebarung (Saldo 3 + Saldo 4)	-14.389,60	-15.200,00	810,40

Soziale Wohlfahrt und Wohnbauförderung (Gruppe 4)

MVAG	Mittelverwendungs- und aufbringungsgruppen (1. und 2. Ebene)	RA 2024	VA 2024	RA - VA
311	Einzahlungen aus operativer Verwaltungstätigkeit	82,20	0,00	82,20
3111	Einzahlungen aus eigenen Abgaben			
3112	Einzahlungen aus Ertragsanteilen			
3113	Einzahlungen aus Gebühren			
3114	Einzahlungen aus Leistungen	82,20		82,20
3115	Einzahlungen aus Besitz und wirtschaftlicher Tätigkeit			
3116	Einzahlungen aus Veräußerung von geringwertigen Wirtschaftsgütern (GWG) und sonstige Einzahlungen			
312	Einzahlungen aus Transfers	0,00	0,00	0,00
3121	Transferzahlungen von Trägern des öffentlichen Rechts			
3122	Transferzahlungen von Beteiligten			
3123	Transferzahlungen von Unternehmen (inkl. Finanzunternehmen)			
3124	Transferzahlungen von Haushalten und Organisationen ohne Erwerbscharakter			
3125	Transferzahlungen vom Ausland			
3126	Investitions- und Tilgungszuschüsse zwischen Unternehmungen und Betrieben der Gebietskörperschaft und der Gebietskörperschaft			
313	Einzahlungen aus Finanzerträgen	0,00	0,00	0,00
3131	Einzahlungen aus Zinserträgen			
3132	Einzahlungen aus Zinsen aus derivativen Finanzinstrumenten mit und ohne Grundgeschäft			
3133	Einzahlungen aus Gewinnentnahmen von marktbestimmten Betrieben			
3134	Sonstige Einzahlungen aus Finanzerträgen			
3135	Einzahlungen aus Dividenden/Gewinnausschüttungen			
31	Summe Einzahlungen operative Gebarung	82,20	0,00	82,20
321	Auszahlungen aus Personalaufwand	0,00	0,00	0,00
3211	Auszahlungen für Personalaufwand (Bezüge, Nebengebühren, und Mehrleistungsvergütungen)			
3212	Auszahlungen für gesetzliche und freiwillige Sozialaufwendungen			
3213	Auszahlungen aus sonstigem Personalaufwand			
322	Auszahlungen aus Sachaufwand	2.948,69	2.800,00	148,69
3221	Auszahlungen für Verbrauchs- und Verbrauchsgüter, Handelswaren	900,00	600,00	300,00
3222	Auszahlungen für Verwaltungs- und Betriebsaufwand			
3223	Auszahlungen für Leasing- und Mietaufwand			
3224	Auszahlungen für Instandhaltung			
3225	Sonstige Auszahlungen aus Sachaufwand	2.048,69	2.200,00	-151,31
3226	Auszahlungen aus der Inanspruchnahme von Haftungen			
323	Auszahlungen aus Transfers	346.380,72	364.300,00	-17.919,28
3231	Transferzahlungen an Träger des öffentlichen Rechts	346.080,72	364.000,00	-17.919,28

Soziale Wohlfahrt und Wohnbauförderung (Gruppe 4)

MVAG	Mittelverwendungs- und aufbringungsgruppen (1. und 2. Ebene)	RA 2024	VA 2024	RA - VA
3232	Transferzahlungen an Beteiligungen			
3233	Transferzahlungen an Unternehmen (inkl. Finanzunternehmen)			
3234	Transferzahlungen an Haushalte und Organisationen ohne Erwerbscharakter	300,00	300,00	
3235	Transferzahlungen an das Ausland			
3236	Investitions- und Tilgungszuschüsse zwischen Unternehmungen und Betrieben der Gebietskörperschaft und der Gebietskörperschaft			
324	Auszahlungen aus Finanzaufwand	0,00	0,00	0,00
3241	Auszahlungen für Zinsen			
3242	Auszahlungen für Zinsen aus derivativen Finanzinstrumenten mit und ohne Grundgeschäft			
3243	Auszahlungen aus Gewinnentnahmen von marktbestimmten Betrieben			
3244	Sonstige Auszahlungen aus Finanzaufwendungen			
32	Summe Auszahlungen operative Gebarung	349.329,41	367.100,00	-17.770,59
SA1	Saldo (1) Geldfluss aus der operativen Gebarung (31 – 32)	-349.247,21	-367.100,00	17.852,79
331	Einzahlungen aus der Investitionstätigkeit	0,00	0,00	0,00
3311	Einzahlungen aus der Veräußerung von immateriellem Vermögen			
3312	Einzahlungen aus der Veräußerung von Grundstücken und Grundstückeinrichtungen			
3313	Einzahlungen aus der Veräußerung von Gebäuden und Bauten			
3314	Einzahlungen aus der Veräußerung von technischen Anlagen, Fahrzeugen und Maschinen			
3315	Einzahlungen aus der Veräußerung von Amts-, Betriebs- und Geschäftsausstattung			
3316	Einzahlungen aus der Veräußerung von Kulturgütern			
3317	Einzahlungen aus der Veräußerung von Beteiligungen			
3318	Einzahlungen aus der Veräußerung von kofinanzierten Schutzbauten			
332	Einzahlungen aus der Rückzahlung von Darlehen sowie gewährten Vorschüssen	0,00	0,00	0,00
3321	Einzahlungen aus Darlehen an Träger des öffentlichen Rechts			
3322	Einzahlungen aus Darlehen an Beteiligungen			
3323	Einzahlungen aus Darlehen an Unternehmen und Haushalte			
3325	Einzahlungen aus Vorschüssen und Anzahlungen			
333	Einzahlungen aus Kapitaltransfers	0,00	0,00	0,00
3331	Kapitaltransferzahlungen von Trägern des öffentlichen Rechts			
3332	Kapitaltransferzahlungen von Beteiligungen			
3333	Kapitaltransferzahlungen von Unternehmen			
3334	Kapitaltransferzahlungen von Haushalten und Organisationen ohne Erwerbscharakter			
3335	Kapitaltransferzahlungen vom Ausland			

Soziale Wohlfahrt und Wohnbauförderung (Gruppe 4)

MVAG	Mittelverwendungs- und aufbringungsgruppen (1. und 2. Ebene)	RA 2024	VA 2024	RA - VA
33	Summe Einzahlungen investive Gebarung	0,00	0,00	0,00
341	Auszahlungen aus der Investitionstätigkeit	0,00	0,00	0,00
3411	Auszahlungen für den Erwerb von immateriellem Vermögen			
3412	Auszahlungen für den Erwerb von Grundstücken und Grundstückseinrichtungen			
3413	Auszahlungen für den Erwerb von Gebäuden und Bauten			
3414	Auszahlungen für den Erwerb von technischen Anlagen, Fahrzeugen und Maschinen			
3415	Auszahlungen für den Erwerb von Amts-, Betriebs- und Geschäftsausstattung			
3416	Auszahlungen für den Erwerb von Kulturgütern			
3417	Auszahlungen für den Erwerb von Beteiligungen			
3418	Auszahlungen für den Erwerb von kofinanzierten Schutzbauten			
342	Auszahlungen aus der Gewährung von Darlehen sowie gewährten Vorschüssen	0,00	0,00	0,00
3421	Auszahlungen von Darlehen an Träger des öffentlichen Rechts			
3422	Auszahlungen von Darlehen an Beteiligungen			
3423	Auszahlungen von Darlehen an Unternehmen und Haushalte			
3425	Auszahlungen von Vorschüssen und Anzahlungen			
343	Auszahlungen aus Kapitaltransfers	0,00	0,00	0,00
3431	Kapitaltransferzahlungen an Träger des öffentlichen Rechts			
3432	Kapitaltransferzahlungen an Beteiligungen			
3433	Kapitaltransferzahlungen an Unternehmen (Finanzunternehmen)			
3434	Kapitaltransferzahlungen an Haushalte und Organisationen ohne Erwerbscharakter			
3435	Kapitaltransferzahlungen an das Ausland			
34	Summe Auszahlungen investive Gebarung	0,00	0,00	0,00
SA2	Saldo (2) Geldfluss aus der investiven Gebarung (33 – 34)	0,00	0,00	0,00
SA3	Saldo (3) Nettofinanzierungssaldo (Saldo 1 + Saldo 2)	-349.247,21	-367.100,00	17.852,79
351	Einzahlungen aus der Aufnahme von Finanzschulden	0,00	0,00	0,00
3511	Einzahlungen aus empfangenen Darlehen von öffentlichen Körperschaften und Rechtsträgern			
3512	Einzahlungen aus empfangenen Darlehen von Beteiligungen			
3513	Einzahlungen aus empfangenen Darlehen von Unternehmen und privaten Haushalten			
3514	Einzahlungen aus Finanzschulden (Finanzunternehmen)			
3515	Einzahlungen aus Aufnahmen von Leasingverbindlichkeiten			
353	Einzahlungen infolge eines Kapitaltausches bei derivativen Finanzinstrumenten mit Grundgeschäft	0,00	0,00	0,00
3530	Einzahlungen infolge eines Kapitaltausches bei derivativen Finanzinstrumenten mit Grundgeschäft			

Soziale Wohlfahrt und Wohnbauförderung (Gruppe 4)

MVAG	Mittelverwendungs- und aufbringungsgruppen (1. und 2. Ebene)	RA 2024	VA 2024	RA - VA
355	Einzahlungen aus dem Abgang von Finanzinstrumenten	0,00	0,00	0,00
3550	Einzahlungen aus dem Abgang von Finanzinstrumenten			
35	Summe Einzahlungen aus der Finanzierungstätigkeit	0,00	0,00	0,00
361	Auszahlungen aus der Tilgung von Finanzschulden	0,00	0,00	0,00
3611	Auszahlungen aus empfangenen Darlehen von öffentlichen Körperschaften und Rechtsträgern			
3612	Auszahlungen aus empfangenen Darlehen von Beteiligungen			
3613	Auszahlungen aus empfangenen Darlehen von Unternehmen und privaten Haushalten			
3614	Auszahlungen aus Finanzschulden			
3615	Auszahlungen aus Rückzahlungen von Leasingverbindlichkeiten			
363	Auszahlungen infolge eines Kapitaltausches bei derivativen Finanzinstrumenten mit Grundgeschäft	0,00	0,00	0,00
3630	Auszahlungen infolge eines Kapitaltausches bei derivativen Finanzinstrumenten mit Grundgeschäft			
365	Auszahlungen für den Erwerb von Finanzinstrumenten	0,00	0,00	0,00
3650	Auszahlungen für den Erwerb von Finanzinstrumenten			
36	Summe Auszahlungen aus der Finanzierungstätigkeit	0,00	0,00	0,00
SA4	Saldo (4) Geldfluss aus der Finanzierungstätigkeit (35 – 36)	0,00	0,00	0,00
SA5	Saldo (5) Geldfluss aus der voranschlagswirksamen Gebarung (Saldo 3 + Saldo 4)	-349.247,21	-367.100,00	17.852,79

Gesundheit (Gruppe 5)

MVAG	Mittelverwendungs- und aufbringungsgruppen (1. und 2. Ebene)	RA 2024	VA 2024	RA - VA
311	Einzahlungen aus operativer Verwaltungstätigkeit	22.590,00	22.500,00	90,00
3111	Einzahlungen aus eigenen Abgaben			
3112	Einzahlungen aus Ertragsanteilen			
3113	Einzahlungen aus Gebühren			
3114	Einzahlungen aus Leistungen			
3115	Einzahlungen aus Besitz und wirtschaftlicher Tätigkeit			
3116	Einzahlungen aus Veräußerung von geringwertigen Wirtschaftsgütern (GWG) und sonstige Einzahlungen	22.590,00	22.500,00	90,00
312	Einzahlungen aus Transfers	0,00	0,00	0,00
3121	Transferzahlungen von Trägern des öffentlichen Rechts			
3122	Transferzahlungen von Beteiligten			
3123	Transferzahlungen von Unternehmen (inkl. Finanzunternehmen)			
3124	Transferzahlungen von Haushalten und Organisationen ohne Erwerbscharakter			
3125	Transferzahlungen vom Ausland			
3126	Investitions- und Tilgungszuschüsse zwischen Unternehmungen und Betrieben der Gebietskörperschaft und der Gebietskörperschaft			
313	Einzahlungen aus Finanzerträgen	0,00	0,00	0,00
3131	Einzahlungen aus Zinserträgen			
3132	Einzahlungen aus Zinsen aus derivativen Finanzinstrumenten mit und ohne Grundgeschäft			
3133	Einzahlungen aus Gewinnentnahmen von marktbestimmten Betrieben			
3134	Sonstige Einzahlungen aus Finanzerträgen			
3135	Einzahlungen aus Dividenden/Gewinnausschüttungen			
31	Summe Einzahlungen operative Gebarung	22.590,00	22.500,00	90,00
321	Auszahlungen aus Personalaufwand	0,00	0,00	0,00
3211	Auszahlungen für Personalaufwand (Bezüge, Nebengebühren, und Mehrleistungsvergütungen)			
3212	Auszahlungen für gesetzliche und freiwillige Sozialaufwendungen			
3213	Auszahlungen aus sonstigem Personalaufwand			
322	Auszahlungen aus Sachaufwand	26,74	500,00	-473,26
3221	Auszahlungen für Verbrauchs- und Verbrauchsgüter, Handelswaren			
3222	Auszahlungen für Verwaltungs- und Betriebsaufwand			
3223	Auszahlungen für Leasing- und Mietaufwand			
3224	Auszahlungen für Instandhaltung			
3225	Sonstige Auszahlungen aus Sachaufwand	26,74	500,00	-473,26
3226	Auszahlungen aus der Inanspruchnahme von Haftungen			
323	Auszahlungen aus Transfers	352.103,84	349.800,00	2.303,84
3231	Transferzahlungen an Träger des öffentlichen Rechts	332.590,88	332.000,00	590,88

Gesundheit (Gruppe 5)

MVAG	Mittelverwendungs- und aufbringungsgruppen (1. und 2. Ebene)	RA 2024	VA 2024	RA - VA
3232	Transferzahlungen an Beteiligungen			
3233	Transferzahlungen an Unternehmen (inkl. Finanzunternehmen)	7.965,68	7.500,00	465,68
3234	Transferzahlungen an Haushalte und Organisationen ohne Erwerbscharakter	11.547,28	10.300,00	1.247,28
3235	Transferzahlungen an das Ausland			
3236	Investitions- und Tilgungszuschüsse zwischen Unternehmungen und Betrieben der Gebietskörperschaft und der Gebietskörperschaft			
324	Auszahlungen aus Finanzaufwand	0,00	0,00	0,00
3241	Auszahlungen für Zinsen			
3242	Auszahlungen für Zinsen aus derivativen Finanzinstrumenten mit und ohne Grundgeschäft			
3243	Auszahlungen aus Gewinnentnahmen von marktbestimmten Betrieben			
3244	Sonstige Auszahlungen aus Finanzaufwendungen			
32	Summe Auszahlungen operative Gebarung	352.130,58	350.300,00	1.830,58
SA1	Saldo (1) Geldfluss aus der operativen Gebarung (31 – 32)	-329.540,58	-327.800,00	-1.740,58
331	Einzahlungen aus der Investitionstätigkeit	0,00	0,00	0,00
3311	Einzahlungen aus der Veräußerung von immateriellem Vermögen			
3312	Einzahlungen aus der Veräußerung von Grundstücken und Grundstückeinrichtungen			
3313	Einzahlungen aus der Veräußerung von Gebäuden und Bauten			
3314	Einzahlungen aus der Veräußerung von technischen Anlagen, Fahrzeugen und Maschinen			
3315	Einzahlungen aus der Veräußerung von Amts-, Betriebs- und Geschäftsausstattung			
3316	Einzahlungen aus der Veräußerung von Kulturgütern			
3317	Einzahlungen aus der Veräußerung von Beteiligungen			
3318	Einzahlungen aus der Veräußerung von kofinanzierten Schutzbauten			
332	Einzahlungen aus der Rückzahlung von Darlehen sowie gewährten Vorschüssen	0,00	0,00	0,00
3321	Einzahlungen aus Darlehen an Träger des öffentlichen Rechts			
3322	Einzahlungen aus Darlehen an Beteiligungen			
3323	Einzahlungen aus Darlehen an Unternehmen und Haushalte			
3325	Einzahlungen aus Vorschüssen und Anzahlungen			
333	Einzahlungen aus Kapitaltransfers	0,00	0,00	0,00
3331	Kapitaltransferzahlungen von Trägern des öffentlichen Rechts			
3332	Kapitaltransferzahlungen von Beteiligungen			
3333	Kapitaltransferzahlungen von Unternehmen			
3334	Kapitaltransferzahlungen von Haushalten und Organisationen ohne Erwerbscharakter			
3335	Kapitaltransferzahlungen vom Ausland			

Gesundheit (Gruppe 5)

MVAG	Mittelverwendungs- und aufbringungsgruppen (1. und 2. Ebene)	RA 2024	VA 2024	RA - VA
33	Summe Einzahlungen investive Gebarung	0,00	0,00	0,00
341	Auszahlungen aus der Investitionstätigkeit	0,00	0,00	0,00
3411	Auszahlungen für den Erwerb von immateriellem Vermögen			
3412	Auszahlungen für den Erwerb von Grundstücken und Grundstückseinrichtungen			
3413	Auszahlungen für den Erwerb von Gebäuden und Bauten			
3414	Auszahlungen für den Erwerb von technischen Anlagen, Fahrzeugen und Maschinen			
3415	Auszahlungen für den Erwerb von Amts-, Betriebs- und Geschäftsausstattung			
3416	Auszahlungen für den Erwerb von Kulturgütern			
3417	Auszahlungen für den Erwerb von Beteiligungen			
3418	Auszahlungen für den Erwerb von kofinanzierten Schutzbauten			
342	Auszahlungen aus der Gewährung von Darlehen sowie gewährten Vorschüssen	0,00	0,00	0,00
3421	Auszahlungen von Darlehen an Träger des öffentlichen Rechts			
3422	Auszahlungen von Darlehen an Beteiligungen			
3423	Auszahlungen von Darlehen an Unternehmen und Haushalte			
3425	Auszahlungen von Vorschüssen und Anzahlungen			
343	Auszahlungen aus Kapitaltransfers	0,00	0,00	0,00
3431	Kapitaltransferzahlungen an Träger des öffentlichen Rechts			
3432	Kapitaltransferzahlungen an Beteiligungen			
3433	Kapitaltransferzahlungen an Unternehmen (Finanzunternehmen)			
3434	Kapitaltransferzahlungen an Haushalte und Organisationen ohne Erwerbscharakter			
3435	Kapitaltransferzahlungen an das Ausland			
34	Summe Auszahlungen investive Gebarung	0,00	0,00	0,00
SA2	Saldo (2) Geldfluss aus der investiven Gebarung (33 – 34)	0,00	0,00	0,00
SA3	Saldo (3) Nettofinanzierungssaldo (Saldo 1 + Saldo 2)	-329.540,58	-327.800,00	-1.740,58
351	Einzahlungen aus der Aufnahme von Finanzschulden	0,00	0,00	0,00
3511	Einzahlungen aus empfangenen Darlehen von öffentlichen Körperschaften und Rechtsträgern			
3512	Einzahlungen aus empfangenen Darlehen von Beteiligungen			
3513	Einzahlungen aus empfangenen Darlehen von Unternehmen und privaten Haushalten			
3514	Einzahlungen aus Finanzschulden (Finanzunternehmen)			
3515	Einzahlungen aus Aufnahmen von Leasingverbindlichkeiten			
353	Einzahlungen infolge eines Kapitaltausches bei derivativen Finanzinstrumenten mit Grundgeschäft	0,00	0,00	0,00
3530	Einzahlungen infolge eines Kapitaltausches bei derivativen Finanzinstrumenten mit Grundgeschäft			

Gesundheit (Gruppe 5)

MVAG	Mittelverwendungs- und aufbringungsgruppen (1. und 2. Ebene)	RA 2024	VA 2024	RA - VA
355	Einzahlungen aus dem Abgang von Finanzinstrumenten	0,00	0,00	0,00
3550	Einzahlungen aus dem Abgang von Finanzinstrumenten			
35	Summe Einzahlungen aus der Finanzierungstätigkeit	0,00	0,00	0,00
361	Auszahlungen aus der Tilgung von Finanzschulden	0,00	0,00	0,00
3611	Auszahlungen aus empfangenen Darlehen von öffentlichen Körperschaften und Rechtsträgern			
3612	Auszahlungen aus empfangenen Darlehen von Beteiligungen			
3613	Auszahlungen aus empfangenen Darlehen von Unternehmen und privaten Haushalten			
3614	Auszahlungen aus Finanzschulden			
3615	Auszahlungen aus Rückzahlungen von Leasingverbindlichkeiten			
363	Auszahlungen infolge eines Kapitaltausches bei derivativen Finanzinstrumenten mit Grundgeschäft	0,00	0,00	0,00
3630	Auszahlungen infolge eines Kapitaltausches bei derivativen Finanzinstrumenten mit Grundgeschäft			
365	Auszahlungen für den Erwerb von Finanzinstrumenten	0,00	0,00	0,00
3650	Auszahlungen für den Erwerb von Finanzinstrumenten			
36	Summe Auszahlungen aus der Finanzierungstätigkeit	0,00	0,00	0,00
SA4	Saldo (4) Geldfluss aus der Finanzierungstätigkeit (35 – 36)	0,00	0,00	0,00
SA5	Saldo (5) Geldfluss aus der voranschlagswirksamen Gebarung (Saldo 3 + Saldo 4)	-329.540,58	-327.800,00	-1.740,58

Straßen- und Wasserbau, Verkehr (Gruppe 6)

MVAG	Mittelverwendungs- und aufbringungsgruppen (1. und 2. Ebene)	RA 2024	VA 2024	RA - VA
311	Einzahlungen aus operativer Verwaltungstätigkeit	194.446,71	38.700,00	155.746,71
3111	Einzahlungen aus eigenen Abgaben	18.295,92	7.500,00	10.795,92
3112	Einzahlungen aus Ertragsanteilen			
3113	Einzahlungen aus Gebühren			
3114	Einzahlungen aus Leistungen	85.308,20	30.100,00	55.208,20
3115	Einzahlungen aus Besitz und wirtschaftlicher Tätigkeit			
3116	Einzahlungen aus Veräußerung von geringwertigen Wirtschaftsgütern (GWG) und sonstige Einzahlungen	90.842,59	1.100,00	89.742,59
312	Einzahlungen aus Transfers	26.777,90	500,00	26.277,90
3121	Transferzahlungen von Trägern des öffentlichen Rechts			
3122	Transferzahlungen von Beteiligten	24.775,90		24.775,90
3123	Transferzahlungen von Unternehmen (inkl. Finanzunternehmen)			
3124	Transferzahlungen von Haushalten und Organisationen ohne Erwerbscharakter	2.002,00	500,00	1.502,00
3125	Transferzahlungen vom Ausland			
3126	Investitions- und Tilgungszuschüsse zwischen Unternehmungen und Betrieben der Gebietskörperschaft und der Gebietskörperschaft			
313	Einzahlungen aus Finanzerträgen	0,00	0,00	0,00
3131	Einzahlungen aus Zinserträgen			
3132	Einzahlungen aus Zinsen aus derivativen Finanzinstrumenten mit und ohne Grundgeschäft			
3133	Einzahlungen aus Gewinnentnahmen von marktbestimmten Betrieben			
3134	Sonstige Einzahlungen aus Finanzerträgen			
3135	Einzahlungen aus Dividenden/Gewinnausschüttungen			
31	Summe Einzahlungen operative Gebarung	221.224,61	39.200,00	182.024,61
321	Auszahlungen aus Personalaufwand	143.498,48	107.700,00	35.798,48
3211	Auszahlungen für Personalaufwand (Bezüge, Nebengebühren, und Mehrleistungsvergütungen)	122.887,12	85.000,00	37.887,12
3212	Auszahlungen für gesetzliche und freiwillige Sozialaufwendungen	20.352,56	22.500,00	-2.147,44
3213	Auszahlungen aus sonstigem Personalaufwand	258,80	200,00	58,80
322	Auszahlungen aus Sachaufwand	53.795,75	28.500,00	25.295,75
3221	Auszahlungen für Gebrauchs- und Verbrauchsgüter, Handelswaren	9.453,71	6.700,00	2.753,71
3222	Auszahlungen für Verwaltungs- und Betriebsaufwand	5.171,13	5.700,00	-528,87
3223	Auszahlungen für Leasing- und Mietaufwand	333,96	200,00	133,96
3224	Auszahlungen für Instandhaltung	14.483,38	9.500,00	4.983,38
3225	Sonstige Auszahlungen aus Sachaufwand	24.353,57	6.400,00	17.953,57
3226	Auszahlungen aus der Inanspruchnahme von Haftungen			
323	Auszahlungen aus Transfers	14.103,00	14.200,00	-97,00
3231	Transferzahlungen an Träger des öffentlichen Rechts	14.103,00	14.200,00	-97,00

Straßen- und Wasserbau, Verkehr (Gruppe 6)

MVAG	Mittelverwendungs- und aufbringungsgruppen (1. und 2. Ebene)	RA 2024	VA 2024	RA - VA
3232	Transferzahlungen an Beteiligungen			
3233	Transferzahlungen an Unternehmen (inkl. Finanzunternehmen)			
3234	Transferzahlungen an Haushalte und Organisationen ohne Erwerbscharakter			
3235	Transferzahlungen an das Ausland			
3236	Investitions- und Tilgungszuschüsse zwischen Unternehmungen und Betrieben der Gebietskörperschaft und der Gebietskörperschaft			
324	Auszahlungen aus Finanzaufwand	0,00	0,00	0,00
3241	Auszahlungen für Zinsen			
3242	Auszahlungen für Zinsen aus derivativen Finanzinstrumenten mit und ohne Grundgeschäft			
3243	Auszahlungen aus Gewinnentnahmen von marktbestimmten Betrieben			
3244	Sonstige Auszahlungen aus Finanzaufwendungen			
32	Summe Auszahlungen operative Gebarung	211.397,23	150.400,00	60.997,23
SA1	Saldo (1) Geldfluss aus der operativen Gebarung (31 – 32)	9.827,38	-111.200,00	121.027,38
331	Einzahlungen aus der Investitionstätigkeit	0,00	0,00	0,00
3311	Einzahlungen aus der Veräußerung von immateriellem Vermögen			
3312	Einzahlungen aus der Veräußerung von Grundstücken und Grundstückeinrichtungen			
3313	Einzahlungen aus der Veräußerung von Gebäuden und Bauten			
3314	Einzahlungen aus der Veräußerung von technischen Anlagen, Fahrzeugen und Maschinen			
3315	Einzahlungen aus der Veräußerung von Amts-, Betriebs- und Geschäftsausstattung			
3316	Einzahlungen aus der Veräußerung von Kulturgütern			
3317	Einzahlungen aus der Veräußerung von Beteiligungen			
3318	Einzahlungen aus der Veräußerung von kofinanzierten Schutzbauten			
332	Einzahlungen aus der Rückzahlung von Darlehen sowie gewährten Vorschüssen	0,00	0,00	0,00
3321	Einzahlungen aus Darlehen an Träger des öffentlichen Rechts			
3322	Einzahlungen aus Darlehen an Beteiligungen			
3323	Einzahlungen aus Darlehen an Unternehmen und Haushalte			
3325	Einzahlungen aus Vorschüssen und Anzahlungen			
333	Einzahlungen aus Kapitaltransfers	96.907,09	58.500,00	38.407,09
3331	Kapitaltransferzahlungen von Trägern des öffentlichen Rechts	76.414,37	48.000,00	28.414,37
3332	Kapitaltransferzahlungen von Beteiligungen			
3333	Kapitaltransferzahlungen von Unternehmen			
3334	Kapitaltransferzahlungen von Haushalten und Organisationen ohne Erwerbscharakter	20.492,72	10.500,00	9.992,72
3335	Kapitaltransferzahlungen vom Ausland			

Straßen- und Wasserbau, Verkehr (Gruppe 6)

MVAG	Mittelverwendungs- und aufbringungsgruppen (1. und 2. Ebene)	RA 2024	VA 2024	RA - VA
33	Summe Einzahlungen investive Gebarung	96.907,09	58.500,00	38.407,09
341	Auszahlungen aus der Investitionstätigkeit	32.628,41	34.200,00	-1.571,59
3411	Auszahlungen für den Erwerb von immateriellem Vermögen			
3412	Auszahlungen für den Erwerb von Grundstücken und Grundstückseinrichtungen	22.215,45	34.200,00	-11.984,55
3413	Auszahlungen für den Erwerb von Gebäuden und Bauten	10.412,96		10.412,96
3414	Auszahlungen für den Erwerb von technischen Anlagen, Fahrzeugen und Maschinen			
3415	Auszahlungen für den Erwerb von Amts-, Betriebs- und Geschäftsausstattung			
3416	Auszahlungen für den Erwerb von Kulturgütern			
3417	Auszahlungen für den Erwerb von Beteiligungen			
3418	Auszahlungen für den Erwerb von kofinanzierten Schutzbauten			
342	Auszahlungen aus der Gewährung von Darlehen sowie gewährten Vorschüssen	0,00	0,00	0,00
3421	Auszahlungen von Darlehen an Träger des öffentlichen Rechts			
3422	Auszahlungen von Darlehen an Beteiligungen			
3423	Auszahlungen von Darlehen an Unternehmen und Haushalte			
3425	Auszahlungen von Vorschüssen und Anzahlungen			
343	Auszahlungen aus Kapitaltransfers	0,00	0,00	0,00
3431	Kapitaltransferzahlungen an Träger des öffentlichen Rechts			
3432	Kapitaltransferzahlungen an Beteiligungen			
3433	Kapitaltransferzahlungen an Unternehmen (Finanzunternehmen)			
3434	Kapitaltransferzahlungen an Haushalte und Organisationen ohne Erwerbscharakter			
3435	Kapitaltransferzahlungen an das Ausland			
34	Summe Auszahlungen investive Gebarung	32.628,41	34.200,00	-1.571,59
SA2	Saldo (2) Geldfluss aus der investiven Gebarung (33 – 34)	64.278,68	24.300,00	39.978,68
SA3	Saldo (3) Nettofinanzierungssaldo (Saldo 1 + Saldo 2)	74.106,06	-86.900,00	161.006,06
351	Einzahlungen aus der Aufnahme von Finanzschulden	0,00	0,00	0,00
3511	Einzahlungen aus empfangenen Darlehen von öffentlichen Körperschaften und Rechtsträgern			
3512	Einzahlungen aus empfangenen Darlehen von Beteiligungen			
3513	Einzahlungen aus empfangenen Darlehen von Unternehmen und privaten Haushalten			
3514	Einzahlungen aus Finanzschulden (Finanzunternehmen)			
3515	Einzahlungen aus Aufnahmen von Leasingverbindlichkeiten			
353	Einzahlungen infolge eines Kapitaltausches bei derivativen Finanzinstrumenten mit Grundgeschäft	0,00	0,00	0,00
3530	Einzahlungen infolge eines Kapitaltausches bei derivativen Finanzinstrumenten mit Grundgeschäft			

Straßen- und Wasserbau, Verkehr (Gruppe 6)

MVAG	Mittelverwendungs- und aufbringungsgruppen (1. und 2. Ebene)	RA 2024	VA 2024	RA - VA
355	Einzahlungen aus dem Abgang von Finanzinstrumenten	0,00	0,00	0,00
3550	Einzahlungen aus dem Abgang von Finanzinstrumenten			
35	Summe Einzahlungen aus der Finanzierungstätigkeit	0,00	0,00	0,00
361	Auszahlungen aus der Tilgung von Finanzschulden	0,00	0,00	0,00
3611	Auszahlungen aus empfangenen Darlehen von öffentlichen Körperschaften und Rechtsträgern			
3612	Auszahlungen aus empfangenen Darlehen von Beteiligungen			
3613	Auszahlungen aus empfangenen Darlehen von Unternehmen und privaten Haushalten			
3614	Auszahlungen aus Finanzschulden			
3615	Auszahlungen aus Rückzahlungen von Leasingverbindlichkeiten			
363	Auszahlungen infolge eines Kapitaltausches bei derivativen Finanzinstrumenten mit Grundgeschäft	0,00	0,00	0,00
3630	Auszahlungen infolge eines Kapitaltausches bei derivativen Finanzinstrumenten mit Grundgeschäft			
365	Auszahlungen für den Erwerb von Finanzinstrumenten	0,00	0,00	0,00
3650	Auszahlungen für den Erwerb von Finanzinstrumenten			
36	Summe Auszahlungen aus der Finanzierungstätigkeit	0,00	0,00	0,00
SA4	Saldo (4) Geldfluss aus der Finanzierungstätigkeit (35 – 36)	0,00	0,00	0,00
SA5	Saldo (5) Geldfluss aus der voranschlagswirksamen Gebarung (Saldo 3 + Saldo 4)	74.106,06	-86.900,00	161.006,06

Wirtschaftsförderung (Gruppe 7)

MVAG	Mittelverwendungs- und aufbringungsgruppen (1. und 2. Ebene)	RA 2024	VA 2024	RA - VA
311	Einzahlungen aus operativer Verwaltungstätigkeit	0,00	0,00	0,00
3111	Einzahlungen aus eigenen Abgaben			
3112	Einzahlungen aus Ertragsanteilen			
3113	Einzahlungen aus Gebühren			
3114	Einzahlungen aus Leistungen			
3115	Einzahlungen aus Besitz und wirtschaftlicher Tätigkeit			
3116	Einzahlungen aus Veräußerung von geringwertigen Wirtschaftsgütern (GWG) und sonstige Einzahlungen			
312	Einzahlungen aus Transfers	0,00	0,00	0,00
3121	Transferzahlungen von Trägern des öffentlichen Rechts			
3122	Transferzahlungen von Beteiligten			
3123	Transferzahlungen von Unternehmen (inkl. Finanzunternehmen)			
3124	Transferzahlungen von Haushalten und Organisationen ohne Erwerbscharakter			
3125	Transferzahlungen vom Ausland			
3126	Investitions- und Tilgungszuschüsse zwischen Unternehmungen und Betrieben der Gebietskörperschaft und der Gebietskörperschaft			
313	Einzahlungen aus Finanzerträgen	0,00	0,00	0,00
3131	Einzahlungen aus Zinserträgen			
3132	Einzahlungen aus Zinsen aus derivativen Finanzinstrumenten mit und ohne Grundgeschäft			
3133	Einzahlungen aus Gewinnentnahmen von marktbestimmten Betrieben			
3134	Sonstige Einzahlungen aus Finanzerträgen			
3135	Einzahlungen aus Dividenden/Gewinnausschüttungen			
31	Summe Einzahlungen operative Gebarung	0,00	0,00	0,00
321	Auszahlungen aus Personalaufwand	0,00	0,00	0,00
3211	Auszahlungen für Personalaufwand (Bezüge, Nebengebühren, und Mehrleistungsvergütungen)			
3212	Auszahlungen für gesetzliche und freiwillige Sozialaufwendungen			
3213	Auszahlungen aus sonstigem Personalaufwand			
322	Auszahlungen aus Sachaufwand	6.381,97	4.700,00	1.681,97
3221	Auszahlungen für Verbrauchs- und Verbrauchsgüter, Handelswaren			
3222	Auszahlungen für Verwaltungs- und Betriebsaufwand			
3223	Auszahlungen für Leasing- und Mietaufwand			
3224	Auszahlungen für Instandhaltung	1.286,07	500,00	786,07
3225	Sonstige Auszahlungen aus Sachaufwand	5.095,90	4.200,00	895,90
3226	Auszahlungen aus der Inanspruchnahme von Haftungen			
323	Auszahlungen aus Transfers	4.984,00	5.100,00	-116,00
3231	Transferzahlungen an Träger des öffentlichen Rechts			

Wirtschaftsförderung (Gruppe 7)

MVAG	Mittelverwendungs- und aufbringungsgruppen (1. und 2. Ebene)	RA 2024	VA 2024	RA - VA
3232	Transferzahlungen an Beteiligungen			
3233	Transferzahlungen an Unternehmen (inkl. Finanzunternehmen)			
3234	Transferzahlungen an Haushalte und Organisationen ohne Erwerbscharakter	4.984,00	5.100,00	-116,00
3235	Transferzahlungen an das Ausland			
3236	Investitions- und Tilgungszuschüsse zwischen Unternehmungen und Betrieben der Gebietskörperschaft und der Gebietskörperschaft			
324	Auszahlungen aus Finanzaufwand	0,00	0,00	0,00
3241	Auszahlungen für Zinsen			
3242	Auszahlungen für Zinsen aus derivativen Finanzinstrumenten mit und ohne Grundgeschäft			
3243	Auszahlungen aus Gewinnentnahmen von marktbestimmten Betrieben			
3244	Sonstige Auszahlungen aus Finanzaufwendungen			
32	Summe Auszahlungen operative Gebarung	11.365,97	9.800,00	1.565,97
SA1	Saldo (1) Geldfluss aus der operativen Gebarung (31 – 32)	-11.365,97	-9.800,00	-1.565,97
331	Einzahlungen aus der Investitionstätigkeit	0,00	0,00	0,00
3311	Einzahlungen aus der Veräußerung von immateriellem Vermögen			
3312	Einzahlungen aus der Veräußerung von Grundstücken und Grundstückeinrichtungen			
3313	Einzahlungen aus der Veräußerung von Gebäuden und Bauten			
3314	Einzahlungen aus der Veräußerung von technischen Anlagen, Fahrzeugen und Maschinen			
3315	Einzahlungen aus der Veräußerung von Amts-, Betriebs- und Geschäftsausstattung			
3316	Einzahlungen aus der Veräußerung von Kulturgütern			
3317	Einzahlungen aus der Veräußerung von Beteiligungen			
3318	Einzahlungen aus der Veräußerung von kofinanzierten Schutzbauten			
332	Einzahlungen aus der Rückzahlung von Darlehen sowie gewährten Vorschüssen	0,00	0,00	0,00
3321	Einzahlungen aus Darlehen an Träger des öffentlichen Rechts			
3322	Einzahlungen aus Darlehen an Beteiligungen			
3323	Einzahlungen aus Darlehen an Unternehmen und Haushalte			
3325	Einzahlungen aus Vorschüssen und Anzahlungen			
333	Einzahlungen aus Kapitaltransfers	0,00	0,00	0,00
3331	Kapitaltransferzahlungen von Trägern des öffentlichen Rechts			
3332	Kapitaltransferzahlungen von Beteiligungen			
3333	Kapitaltransferzahlungen von Unternehmen			
3334	Kapitaltransferzahlungen von Haushalten und Organisationen ohne Erwerbscharakter			
3335	Kapitaltransferzahlungen vom Ausland			

Wirtschaftsförderung (Gruppe 7)

MVAG	Mittelverwendungs- und aufbringungsgruppen (1. und 2. Ebene)	RA 2024	VA 2024	RA - VA
33	Summe Einzahlungen investive Gebarung	0,00	0,00	0,00
341	Auszahlungen aus der Investitionstätigkeit	0,00	0,00	0,00
3411	Auszahlungen für den Erwerb von immateriellem Vermögen			
3412	Auszahlungen für den Erwerb von Grundstücken und Grundstückseinrichtungen			
3413	Auszahlungen für den Erwerb von Gebäuden und Bauten			
3414	Auszahlungen für den Erwerb von technischen Anlagen, Fahrzeugen und Maschinen			
3415	Auszahlungen für den Erwerb von Amts-, Betriebs- und Geschäftsausstattung			
3416	Auszahlungen für den Erwerb von Kulturgütern			
3417	Auszahlungen für den Erwerb von Beteiligungen			
3418	Auszahlungen für den Erwerb von kofinanzierten Schutzbauten			
342	Auszahlungen aus der Gewährung von Darlehen sowie gewährten Vorschüssen	0,00	0,00	0,00
3421	Auszahlungen von Darlehen an Träger des öffentlichen Rechts			
3422	Auszahlungen von Darlehen an Beteiligungen			
3423	Auszahlungen von Darlehen an Unternehmen und Haushalte			
3425	Auszahlungen von Vorschüssen und Anzahlungen			
343	Auszahlungen aus Kapitaltransfers	0,00	0,00	0,00
3431	Kapitaltransferzahlungen an Träger des öffentlichen Rechts			
3432	Kapitaltransferzahlungen an Beteiligungen			
3433	Kapitaltransferzahlungen an Unternehmen (Finanzunternehmen)			
3434	Kapitaltransferzahlungen an Haushalte und Organisationen ohne Erwerbscharakter			
3435	Kapitaltransferzahlungen an das Ausland			
34	Summe Auszahlungen investive Gebarung	0,00	0,00	0,00
SA2	Saldo (2) Geldfluss aus der investiven Gebarung (33 – 34)	0,00	0,00	0,00
SA3	Saldo (3) Nettofinanzierungssaldo (Saldo 1 + Saldo 2)	-11.365,97	-9.800,00	-1.565,97
351	Einzahlungen aus der Aufnahme von Finanzschulden	0,00	0,00	0,00
3511	Einzahlungen aus empfangenen Darlehen von öffentlichen Körperschaften und Rechtsträgern			
3512	Einzahlungen aus empfangenen Darlehen von Beteiligungen			
3513	Einzahlungen aus empfangenen Darlehen von Unternehmen und privaten Haushalten			
3514	Einzahlungen aus Finanzschulden (Finanzunternehmen)			
3515	Einzahlungen aus Aufnahmen von Leasingverbindlichkeiten			
353	Einzahlungen infolge eines Kapitaltausches bei derivativen Finanzinstrumenten mit Grundgeschäft	0,00	0,00	0,00
3530	Einzahlungen infolge eines Kapitaltausches bei derivativen Finanzinstrumenten mit Grundgeschäft			

Wirtschaftsförderung (Gruppe 7)

MVAG	Mittelverwendungs- und aufbringungsgruppen (1. und 2. Ebene)	RA 2024	VA 2024	RA - VA
355	Einzahlungen aus dem Abgang von Finanzinstrumenten	0,00	0,00	0,00
3550	Einzahlungen aus dem Abgang von Finanzinstrumenten			
35	Summe Einzahlungen aus der Finanzierungstätigkeit	0,00	0,00	0,00
361	Auszahlungen aus der Tilgung von Finanzschulden	0,00	0,00	0,00
3611	Auszahlungen aus empfangenen Darlehen von öffentlichen Körperschaften und Rechtsträgern			
3612	Auszahlungen aus empfangenen Darlehen von Beteiligungen			
3613	Auszahlungen aus empfangenen Darlehen von Unternehmen und privaten Haushalten			
3614	Auszahlungen aus Finanzschulden			
3615	Auszahlungen aus Rückzahlungen von Leasingverbindlichkeiten			
363	Auszahlungen infolge eines Kapitaltausches bei derivativen Finanzinstrumenten mit Grundgeschäft	0,00	0,00	0,00
3630	Auszahlungen infolge eines Kapitaltausches bei derivativen Finanzinstrumenten mit Grundgeschäft			
365	Auszahlungen für den Erwerb von Finanzinstrumenten	0,00	0,00	0,00
3650	Auszahlungen für den Erwerb von Finanzinstrumenten			
36	Summe Auszahlungen aus der Finanzierungstätigkeit	0,00	0,00	0,00
SA4	Saldo (4) Geldfluss aus der Finanzierungstätigkeit (35 – 36)	0,00	0,00	0,00
SA5	Saldo (5) Geldfluss aus der voranschlagswirksamen Gebarung (Saldo 3 + Saldo 4)	-11.365,97	-9.800,00	-1.565,97

Dienstleistungen (Gruppe 8)

MVAG	Mittelverwendungs- und aufbringungsgruppen (1. und 2. Ebene)	RA 2024	VA 2024	RA - VA
311	Einzahlungen aus operativer Verwaltungstätigkeit	348.318,65	296.900,00	51.418,65
3111	Einzahlungen aus eigenen Abgaben	42.398,00	10.000,00	32.398,00
3112	Einzahlungen aus Ertragsanteilen			
3113	Einzahlungen aus Gebühren	219.473,55	226.900,00	-7.426,45
3114	Einzahlungen aus Leistungen	1.880,81	1.500,00	380,81
3115	Einzahlungen aus Besitz und wirtschaftlicher Tätigkeit			
3116	Einzahlungen aus Veräußerung von geringwertigen Wirtschaftsgütern (GWG) und sonstige Einzahlungen	84.566,29	58.500,00	26.066,29
312	Einzahlungen aus Transfers	91.343,85	56.400,00	34.943,85
3121	Transferzahlungen von Trägern des öffentlichen Rechts	91.343,85	56.400,00	34.943,85
3122	Transferzahlungen von Beteiligten			
3123	Transferzahlungen von Unternehmen (inkl. Finanzunternehmen)			
3124	Transferzahlungen von Haushalten und Organisationen ohne Erwerbscharakter			
3125	Transferzahlungen vom Ausland			
3126	Investitions- und Tilgungszuschüsse zwischen Unternehmungen und Betrieben der Gebietskörperschaft und der Gebietskörperschaft			
313	Einzahlungen aus Finanzerträgen	0,00	0,00	0,00
3131	Einzahlungen aus Zinserträgen			
3132	Einzahlungen aus Zinsen aus derivativen Finanzinstrumenten mit und ohne Grundgeschäft			
3133	Einzahlungen aus Gewinnentnahmen von marktbestimmten Betrieben			
3134	Sonstige Einzahlungen aus Finanzerträgen			
3135	Einzahlungen aus Dividenden/Gewinnausschüttungen			
31	Summe Einzahlungen operative Gebarung	439.662,50	353.300,00	86.362,50
321	Auszahlungen aus Personalaufwand	0,00	0,00	0,00
3211	Auszahlungen für Personalaufwand (Bezüge, Nebengebühren, und Mehrleistungsvergütungen)			
3212	Auszahlungen für gesetzliche und freiwillige Sozialaufwendungen			
3213	Auszahlungen aus sonstigem Personalaufwand			
322	Auszahlungen aus Sachaufwand	122.713,84	104.300,00	18.413,84
3221	Auszahlungen für Gebrauchs- und Verbrauchsgüter, Handelswaren	6.959,82	5.600,00	1.359,82
3222	Auszahlungen für Verwaltungs- und Betriebsaufwand	2.676,62	4.200,00	-1.523,38
3223	Auszahlungen für Leasing- und Mietaufwand			
3224	Auszahlungen für Instandhaltung	13.848,87	9.400,00	4.448,87
3225	Sonstige Auszahlungen aus Sachaufwand	99.228,53	85.100,00	14.128,53
3226	Auszahlungen aus der Inanspruchnahme von Haftungen			
323	Auszahlungen aus Transfers	190.831,45	174.200,00	16.631,45
3231	Transferzahlungen an Träger des öffentlichen Rechts	175.183,77	174.200,00	983,77

Dienstleistungen (Gruppe 8)

MVAG	Mittelverwendungs- und aufbringungsgruppen (1. und 2. Ebene)	RA 2024	VA 2024	RA - VA
3232	Transferzahlungen an Beteiligungen			
3233	Transferzahlungen an Unternehmen (inkl. Finanzunternehmen)			
3234	Transferzahlungen an Haushalte und Organisationen ohne Erwerbscharakter	15.647,68		15.647,68
3235	Transferzahlungen an das Ausland			
3236	Investitions- und Tilgungszuschüsse zwischen Unternehmungen und Betrieben der Gebietskörperschaft und der Gebietskörperschaft			
324	Auszahlungen aus Finanzaufwand	19.472,55	19.100,00	372,55
3241	Auszahlungen für Zinsen	19.472,55	19.100,00	372,55
3242	Auszahlungen für Zinsen aus derivativen Finanzinstrumenten mit und ohne Grundgeschäft			
3243	Auszahlungen aus Gewinnentnahmen von marktbestimmten Betrieben			
3244	Sonstige Auszahlungen aus Finanzaufwendungen			
32	Summe Auszahlungen operative Gebarung	333.017,84	297.600,00	35.417,84
SA1	Saldo (1) Geldfluss aus der operativen Gebarung (31 – 32)	106.644,66	55.700,00	50.944,66
331	Einzahlungen aus der Investitionstätigkeit	0,00	0,00	0,00
3311	Einzahlungen aus der Veräußerung von immateriellem Vermögen			
3312	Einzahlungen aus der Veräußerung von Grundstücken und Grundstückeinrichtungen			
3313	Einzahlungen aus der Veräußerung von Gebäuden und Bauten			
3314	Einzahlungen aus der Veräußerung von technischen Anlagen, Fahrzeugen und Maschinen			
3315	Einzahlungen aus der Veräußerung von Amts-, Betriebs- und Geschäftsausstattung			
3316	Einzahlungen aus der Veräußerung von Kulturgütern			
3317	Einzahlungen aus der Veräußerung von Beteiligungen			
3318	Einzahlungen aus der Veräußerung von kofinanzierten Schutzbauten			
332	Einzahlungen aus der Rückzahlung von Darlehen sowie gewährten Vorschüssen	0,00	0,00	0,00
3321	Einzahlungen aus Darlehen an Träger des öffentlichen Rechts			
3322	Einzahlungen aus Darlehen an Beteiligungen			
3323	Einzahlungen aus Darlehen an Unternehmen und Haushalte			
3325	Einzahlungen aus Vorschüssen und Anzahlungen			
333	Einzahlungen aus Kapitaltransfers	65.081,89	190.500,00	-125.418,11
3331	Kapitaltransferzahlungen von Trägern des öffentlichen Rechts	65.081,89	190.500,00	-125.418,11
3332	Kapitaltransferzahlungen von Beteiligungen			
3333	Kapitaltransferzahlungen von Unternehmen			
3334	Kapitaltransferzahlungen von Haushalten und Organisationen ohne Erwerbscharakter			
3335	Kapitaltransferzahlungen vom Ausland			

Dienstleistungen (Gruppe 8)

MVAG	Mittelverwendungs- und aufbringungsgruppen (1. und 2. Ebene)	RA 2024	VA 2024	RA - VA
33	Summe Einzahlungen investive Gebarung	65.081,89	190.500,00	-125.418,11
341	Auszahlungen aus der Investitionstätigkeit	133.656,02	223.600,00	-89.943,98
3411	Auszahlungen für den Erwerb von immateriellem Vermögen			
3412	Auszahlungen für den Erwerb von Grundstücken und Grundstückseinrichtungen		1.500,00	-1.500,00
3413	Auszahlungen für den Erwerb von Gebäuden und Bauten			
3414	Auszahlungen für den Erwerb von technischen Anlagen, Fahrzeugen und Maschinen	133.656,02	222.100,00	-88.443,98
3415	Auszahlungen für den Erwerb von Amts-, Betriebs- und Geschäftsausstattung			
3416	Auszahlungen für den Erwerb von Kulturgütern			
3417	Auszahlungen für den Erwerb von Beteiligungen			
3418	Auszahlungen für den Erwerb von kofinanzierten Schutzbauten			
342	Auszahlungen aus der Gewährung von Darlehen sowie gewährten Vorschüssen	0,00	0,00	0,00
3421	Auszahlungen von Darlehen an Träger des öffentlichen Rechts			
3422	Auszahlungen von Darlehen an Beteiligungen			
3423	Auszahlungen von Darlehen an Unternehmen und Haushalte			
3425	Auszahlungen von Vorschüssen und Anzahlungen			
343	Auszahlungen aus Kapitaltransfers	0,00	0,00	0,00
3431	Kapitaltransferzahlungen an Träger des öffentlichen Rechts			
3432	Kapitaltransferzahlungen an Beteiligungen			
3433	Kapitaltransferzahlungen an Unternehmen (Finanzunternehmen)			
3434	Kapitaltransferzahlungen an Haushalte und Organisationen ohne Erwerbscharakter			
3435	Kapitaltransferzahlungen an das Ausland			
34	Summe Auszahlungen investive Gebarung	133.656,02	223.600,00	-89.943,98
SA2	Saldo (2) Geldfluss aus der investiven Gebarung (33 – 34)	-68.574,13	-33.100,00	-35.474,13
SA3	Saldo (3) Nettofinanzierungssaldo (Saldo 1 + Saldo 2)	38.070,53	22.600,00	15.470,53
351	Einzahlungen aus der Aufnahme von Finanzschulden	0,00	0,00	0,00
3511	Einzahlungen aus empfangenen Darlehen von öffentlichen Körperschaften und Rechtsträgern			
3512	Einzahlungen aus empfangenen Darlehen von Beteiligungen			
3513	Einzahlungen aus empfangenen Darlehen von Unternehmen und privaten Haushalten			
3514	Einzahlungen aus Finanzschulden (Finanzunternehmen)			
3515	Einzahlungen aus Aufnahmen von Leasingverbindlichkeiten			
353	Einzahlungen infolge eines Kapitaltausches bei derivativen Finanzinstrumenten mit Grundgeschäft	0,00	0,00	0,00
3530	Einzahlungen infolge eines Kapitaltausches bei derivativen Finanzinstrumenten mit Grundgeschäft			

Dienstleistungen (Gruppe 8)

MVAG	Mittelverwendungs- und aufbringungsgruppen (1. und 2. Ebene)	RA 2024	VA 2024	RA - VA
355	Einzahlungen aus dem Abgang von Finanzinstrumenten	0,00	0,00	0,00
3550	Einzahlungen aus dem Abgang von Finanzinstrumenten			
35	Summe Einzahlungen aus der Finanzierungstätigkeit	0,00	0,00	0,00
361	Auszahlungen aus der Tilgung von Finanzschulden	78.770,00	78.800,00	-30,00
3611	Auszahlungen aus empfangenen Darlehen von öffentlichen Körperschaften und Rechtsträgern			
3612	Auszahlungen aus empfangenen Darlehen von Beteiligungen			
3613	Auszahlungen aus empfangenen Darlehen von Unternehmen und privaten Haushalten			
3614	Auszahlungen aus Finanzschulden	78.770,00	78.800,00	-30,00
3615	Auszahlungen aus Rückzahlungen von Leasingverbindlichkeiten			
363	Auszahlungen infolge eines Kapitaltausches bei derivativen Finanzinstrumenten mit Grundgeschäft	0,00	0,00	0,00
3630	Auszahlungen infolge eines Kapitaltausches bei derivativen Finanzinstrumenten mit Grundgeschäft			
365	Auszahlungen für den Erwerb von Finanzinstrumenten	0,00	0,00	0,00
3650	Auszahlungen für den Erwerb von Finanzinstrumenten			
36	Summe Auszahlungen aus der Finanzierungstätigkeit	78.770,00	78.800,00	-30,00
SA4	Saldo (4) Geldfluss aus der Finanzierungstätigkeit (35 – 36)	-78.770,00	-78.800,00	30,00
SA5	Saldo (5) Geldfluss aus der voranschlagswirksamen Gebarung (Saldo 3 + Saldo 4)	-40.699,47	-56.200,00	15.500,53

Finanzwirtschaft (Gruppe 9)

MVAG	Mittelverwendungs- und aufbringungsgruppen (1. und 2. Ebene)	RA 2024	VA 2024	RA - VA
311	Einzahlungen aus operativer Verwaltungstätigkeit	1.422.826,86	1.384.500,00	38.326,86
3111	Einzahlungen aus eigenen Abgaben	352.016,50	306.300,00	45.716,50
3112	Einzahlungen aus Ertragsanteilen	1.070.810,36	1.078.000,00	-7.189,64
3113	Einzahlungen aus Gebühren			
3114	Einzahlungen aus Leistungen		200,00	-200,00
3115	Einzahlungen aus Besitz und wirtschaftlicher Tätigkeit			
3116	Einzahlungen aus Veräußerung von geringwertigen Wirtschaftsgütern (GWG) und sonstige Einzahlungen			
312	Einzahlungen aus Transfers	302.575,00	200.600,00	101.975,00
3121	Transferzahlungen von Trägern des öffentlichen Rechts	302.575,00	200.600,00	101.975,00
3122	Transferzahlungen von Beteiligten			
3123	Transferzahlungen von Unternehmen (inkl. Finanzunternehmen)			
3124	Transferzahlungen von Haushalten und Organisationen ohne Erwerbscharakter			
3125	Transferzahlungen vom Ausland			
3126	Investitions- und Tilgungszuschüsse zwischen Unternehmungen und Betrieben der Gebietskörperschaft und der Gebietskörperschaft			
313	Einzahlungen aus Finanzerträgen	4,47	0,00	4,47
3131	Einzahlungen aus Zinserträgen	4,47		4,47
3132	Einzahlungen aus Zinsen aus derivativen Finanzinstrumenten mit und ohne Grundgeschäft			
3133	Einzahlungen aus Gewinnentnahmen von marktbestimmten Betrieben			
3134	Sonstige Einzahlungen aus Finanzerträgen			
3135	Einzahlungen aus Dividenden/Gewinnausschüttungen			
31	Summe Einzahlungen operative Gebarung	1.725.406,33	1.585.100,00	140.306,33
321	Auszahlungen aus Personalaufwand	105,00	100,00	5,00
3211	Auszahlungen für Personalaufwand (Bezüge, Nebengebühren, und Mehrleistungsvergütungen)	100,80	100,00	0,80
3212	Auszahlungen für gesetzliche und freiwillige Sozialaufwendungen	4,20		4,20
3213	Auszahlungen aus sonstigem Personalaufwand			
322	Auszahlungen aus Sachaufwand	198.198,05	21.700,00	176.498,05
3221	Auszahlungen für Gebrauchs- und Verbrauchsgüter, Handelswaren			
3222	Auszahlungen für Verwaltungs- und Betriebsaufwand			
3223	Auszahlungen für Leasing- und Mietaufwand			
3224	Auszahlungen für Instandhaltung			
3225	Sonstige Auszahlungen aus Sachaufwand	198.198,05	21.700,00	176.498,05
3226	Auszahlungen aus der Inanspruchnahme von Haftungen			
323	Auszahlungen aus Transfers	48.350,64	48.600,00	-249,36
3231	Transferzahlungen an Träger des öffentlichen Rechts	48.350,64	48.600,00	-249,36

Finanzwirtschaft (Gruppe 9)

MVAG	Mittelverwendungs- und aufbringungsgruppen (1. und 2. Ebene)	RA 2024	VA 2024	RA - VA
3232	Transferzahlungen an Beteiligungen			
3233	Transferzahlungen an Unternehmen (inkl. Finanzunternehmen)			
3234	Transferzahlungen an Haushalte und Organisationen ohne Erwerbscharakter			
3235	Transferzahlungen an das Ausland			
3236	Investitions- und Tilgungszuschüsse zwischen Unternehmungen und Betrieben der Gebietskörperschaft und der Gebietskörperschaft			
324	Auszahlungen aus Finanzaufwand	2.216,64	2.000,00	216,64
3241	Auszahlungen für Zinsen			
3242	Auszahlungen für Zinsen aus derivativen Finanzinstrumenten mit und ohne Grundgeschäft			
3243	Auszahlungen aus Gewinnentnahmen von marktbestimmten Betrieben			
3244	Sonstige Auszahlungen aus Finanzaufwendungen	2.216,64	2.000,00	216,64
32	Summe Auszahlungen operative Gebarung	248.870,33	72.400,00	176.470,33
SA1	Saldo (1) Geldfluss aus der operativen Gebarung (31 – 32)	1.476.536,00	1.512.700,00	-36.164,00
331	Einzahlungen aus der Investitionstätigkeit	0,00	0,00	0,00
3311	Einzahlungen aus der Veräußerung von immateriellem Vermögen			
3312	Einzahlungen aus der Veräußerung von Grundstücken und Grundstückeinrichtungen			
3313	Einzahlungen aus der Veräußerung von Gebäuden und Bauten			
3314	Einzahlungen aus der Veräußerung von technischen Anlagen, Fahrzeugen und Maschinen			
3315	Einzahlungen aus der Veräußerung von Amts-, Betriebs- und Geschäftsausstattung			
3316	Einzahlungen aus der Veräußerung von Kulturgütern			
3317	Einzahlungen aus der Veräußerung von Beteiligungen			
3318	Einzahlungen aus der Veräußerung von kofinanzierten Schutzbauten			
332	Einzahlungen aus der Rückzahlung von Darlehen sowie gewährten Vorschüssen	0,00	0,00	0,00
3321	Einzahlungen aus Darlehen an Träger des öffentlichen Rechts			
3322	Einzahlungen aus Darlehen an Beteiligungen			
3323	Einzahlungen aus Darlehen an Unternehmen und Haushalte			
3325	Einzahlungen aus Vorschüssen und Anzahlungen			
333	Einzahlungen aus Kapitaltransfers	0,00	0,00	0,00
3331	Kapitaltransferzahlungen von Trägern des öffentlichen Rechts			
3332	Kapitaltransferzahlungen von Beteiligungen			
3333	Kapitaltransferzahlungen von Unternehmen			
3334	Kapitaltransferzahlungen von Haushalten und Organisationen ohne Erwerbscharakter			
3335	Kapitaltransferzahlungen vom Ausland			

Finanzwirtschaft (Gruppe 9)

MVAG	Mittelverwendungs- und aufbringungsgruppen (1. und 2. Ebene)	RA 2024	VA 2024	RA - VA
33	Summe Einzahlungen investive Gebarung	0,00	0,00	0,00
341	Auszahlungen aus der Investitionstätigkeit	0,00	0,00	0,00
3411	Auszahlungen für den Erwerb von immateriellem Vermögen			
3412	Auszahlungen für den Erwerb von Grundstücken und Grundstückseinrichtungen			
3413	Auszahlungen für den Erwerb von Gebäuden und Bauten			
3414	Auszahlungen für den Erwerb von technischen Anlagen, Fahrzeugen und Maschinen			
3415	Auszahlungen für den Erwerb von Amts-, Betriebs- und Geschäftsausstattung			
3416	Auszahlungen für den Erwerb von Kulturgütern			
3417	Auszahlungen für den Erwerb von Beteiligungen			
3418	Auszahlungen für den Erwerb von kofinanzierten Schutzbauten			
342	Auszahlungen aus der Gewährung von Darlehen sowie gewährten Vorschüssen	0,00	0,00	0,00
3421	Auszahlungen von Darlehen an Träger des öffentlichen Rechts			
3422	Auszahlungen von Darlehen an Beteiligungen			
3423	Auszahlungen von Darlehen an Unternehmen und Haushalte			
3425	Auszahlungen von Vorschüssen und Anzahlungen			
343	Auszahlungen aus Kapitaltransfers	0,00	0,00	0,00
3431	Kapitaltransferzahlungen an Träger des öffentlichen Rechts			
3432	Kapitaltransferzahlungen an Beteiligungen			
3433	Kapitaltransferzahlungen an Unternehmen (Finanzunternehmen)			
3434	Kapitaltransferzahlungen an Haushalte und Organisationen ohne Erwerbscharakter			
3435	Kapitaltransferzahlungen an das Ausland			
34	Summe Auszahlungen investive Gebarung	0,00	0,00	0,00
SA2	Saldo (2) Geldfluss aus der investiven Gebarung (33 – 34)	0,00	0,00	0,00
SA3	Saldo (3) Nettofinanzierungssaldo (Saldo 1 + Saldo 2)	1.476.536,00	1.512.700,00	-36.164,00
351	Einzahlungen aus der Aufnahme von Finanzschulden	0,00	0,00	0,00
3511	Einzahlungen aus empfangenen Darlehen von öffentlichen Körperschaften und Rechtsträgern			
3512	Einzahlungen aus empfangenen Darlehen von Beteiligungen			
3513	Einzahlungen aus empfangenen Darlehen von Unternehmen und privaten Haushalten			
3514	Einzahlungen aus Finanzschulden (Finanzunternehmen)			
3515	Einzahlungen aus Aufnahmen von Leasingverbindlichkeiten			
353	Einzahlungen infolge eines Kapitaltausches bei derivativen Finanzinstrumenten mit Grundgeschäft	0,00	0,00	0,00
3530	Einzahlungen infolge eines Kapitaltausches bei derivativen Finanzinstrumenten mit Grundgeschäft			

Finanzwirtschaft (Gruppe 9)

MVAG	Mittelverwendungs- und aufbringungsgruppen (1. und 2. Ebene)	RA 2024	VA 2024	RA - VA
355	Einzahlungen aus dem Abgang von Finanzinstrumenten	0,00	0,00	0,00
3550	Einzahlungen aus dem Abgang von Finanzinstrumenten			
35	Summe Einzahlungen aus der Finanzierungstätigkeit	0,00	0,00	0,00
361	Auszahlungen aus der Tilgung von Finanzschulden	0,00	0,00	0,00
3611	Auszahlungen aus empfangenen Darlehen von öffentlichen Körperschaften und Rechtsträgern			
3612	Auszahlungen aus empfangenen Darlehen von Beteiligungen			
3613	Auszahlungen aus empfangenen Darlehen von Unternehmen und privaten Haushalten			
3614	Auszahlungen aus Finanzschulden			
3615	Auszahlungen aus Rückzahlungen von Leasingverbindlichkeiten			
363	Auszahlungen infolge eines Kapitaltausches bei derivativen Finanzinstrumenten mit Grundgeschäft	0,00	0,00	0,00
3630	Auszahlungen infolge eines Kapitaltausches bei derivativen Finanzinstrumenten mit Grundgeschäft			
365	Auszahlungen für den Erwerb von Finanzinstrumenten	0,00	0,00	0,00
3650	Auszahlungen für den Erwerb von Finanzinstrumenten			
36	Summe Auszahlungen aus der Finanzierungstätigkeit	0,00	0,00	0,00
SA4	Saldo (4) Geldfluss aus der Finanzierungstätigkeit (35 – 36)	0,00	0,00	0,00
SA5	Saldo (5) Geldfluss aus der voranschlagswirksamen Gebarung (Saldo 3 + Saldo 4)	1.476.536,00	1.512.700,00	-36.164,00

Vermögenshaushalt (Anlage 1c)

AKTIVA		Code	Endbestand 31.12.2023	Endbestand 31.12.2024	Veränderung
A	Langfristiges Vermögen	10	13.925.683,32	13.646.162,55	-279.520,77
A.I	Immaterielle Vermögenswerte	101	131,85	0,00	-131,85
A.I.1	Immaterielle Vermögenswerte	1010	131,85	0,00	-131,85
A.II	Sachanlagen	102	13.684.872,51	13.449.400,25	-235.472,26
A.II.1	Grundstücke, Grundstückseinrichtungen und Infrastruktur	1021	5.658.074,72	5.536.997,27	-121.077,45
A.II.2	Gebäude und Bauten	1022	4.297.728,40	4.166.016,84	-131.711,56
A.II.3	Wasser- und Abwasserbauten und -anlagen	1023	2.347.350,46	2.271.915,86	-75.434,60
A.II.4	Sonderanlagen	1024	148.443,96	264.722,52	116.278,56
A.II.5	Technische Anlagen, Fahrzeuge und Maschinen	1025	257.195,48	219.165,23	-38.030,25
A.II.6	Amts-, Betriebs- und Geschäftsausstattung	1026	116.850,40	86.998,65	-29.851,75
A.II.7	Kulturgüter	1027	7.787,10	7.319,80	-467,30
A.II.8	Geleistete Anzahlungen für Anlagen und Anlagen in Bau	1028	851.441,99	896.264,08	44.822,09
A.II.9	Kofinanzierte Schutzbauten	1029	0,00	0,00	0,00
A.III	Aktive Finanzinstrumente/Langfristiges Finanzvermögen	103	0,00	0,00	0,00
A.III.1	Bis zur Endfälligkeit gehaltene Finanzinstrumente	1031	0,00	0,00	0,00
A.III.2	Zur Veräußerung verfügbare Finanzinstrumente	1032	0,00	0,00	0,00
A.III.3	Partizipations- und Hybridkapital	1033	0,00	0,00	0,00
A.III.4	Derivative Finanzinstrumente ohne Grundgeschäft	1034	0,00	0,00	0,00
A.IV	Beteiligungen	104	10.052,22	10.052,22	0,00
A.IV.1	Beteiligungen an verbundenen Unternehmen	1041	0,00	0,00	0,00
A.IV.2	Beteiligungen an assoziierten Unternehmen	1042	0,00	0,00	0,00
A.IV.3	Sonstige Beteiligungen	1043	10.052,22	10.052,22	0,00
A.IV.4	Verwaltete Einrichtungen, die der Kontrolle unterliegen	1044	0,00	0,00	0,00
A.V	Langfristige Forderungen	106	230.626,74	186.710,08	-43.916,66
A.V.1	Langfristige Forderungen aus Lieferungen und Leistungen	1061	0,00	0,00	0,00
A.V.2	Langfristige Forderungen aus gewährten Darlehen	1062	0,00	0,00	0,00
A.V.3	Sonstige langfristige Forderungen	1063	230.626,74	186.710,08	-43.916,66

AKTIVA		Code	Endbestand 31.12.2023	Endbestand 31.12.2024	Veränderung
B	Kurzfristiges Vermögen	11	552.366,50	679.549,83	127.183,33
B.I	Kurzfristige Forderungen	113	2.130,27	14.356,90	12.226,63
B.I.1	Kurzfristige Forderungen aus Lieferungen und Leistungen	1131	1.084,90	1.239,10	154,20
B.I.2	Kurzfristige Forderungen aus Abgaben	1132	202,20	6.869,07	6.666,87
B.I.3	Sonstige kurzfristige Forderungen	1133	0,00	0,00	0,00
B.I.4	Sonstige kurzfristige Forderungen (nicht voranschlagswirksame Gebarung)	1134	843,17	6.248,73	5.405,56
B.II	Vorräte	114	0,00	0,00	0,00
B.II.1	Vorräte	1141	0,00	0,00	0,00
B.II.2	Gegebene Anzahlungen auf Vorräte	1142	0,00	0,00	0,00
B.III	Liquide Mittel	115	550.236,23	665.192,93	114.956,70
B.III.1	Kassa, Bankguthaben, Schecks	1151	550.236,23	665.192,93	114.956,70
B.III.2	Zahlungsmittelreserven	1152	0,00	0,00	0,00
B.IV	Aktive Finanzinstrumente/Kurzfristiges Finanzvermögen	116	0,00	0,00	0,00
B.IV.1	Aktive Finanzinstrumente/Kurzfristiges Finanzvermögen	1160	0,00	0,00	0,00
B.V	Aktive Rechnungsabgrenzung	117	0,00	0,00	0,00
B.V.1	Aktive Rechnungsabgrenzung	1170	0,00	0,00	0,00
Summe Aktiva (10 + 11)			14.478.049,82	14.325.712,38	-152.337,44

PASSIVA		Code	Endbestand 31.12.2023	Endbestand 31.12.2024	Veränderung
C	Nettovermögen (Ausgleichsposten)	12	4.885.611,38	4.989.415,95	103.804,57
C.I	Saldo der Eröffnungsbilanz	121	4.422.898,55	4.422.898,55	0,00
C.I.1	Saldo der Eröffnungsbilanz	1210	4.422.898,55	4.422.898,55	0,00
C.II	Kumuliertes Nettoergebnis	122	79.163,97	197.003,84	117.839,87
C.II.1	Kumuliertes Nettoergebnis	1220	79.163,97	197.003,84	117.839,87
C.III	Haushaltsrücklagen	123	383.548,86	369.513,56	-14.035,30
C.III.1	Haushaltsrücklagen	1230	383.548,86	369.513,56	-14.035,30
C.IV	Neubewertungsrücklagen	124	0,00	0,00	0,00
C.IV.1	Neubewertungsrücklagen	1240	0,00	0,00	0,00
C.V	Fremdwährungsumrechnungsrücklagen	125	0,00	0,00	0,00
C.V.1	Fremdwährungsumrechnungsrücklagen	1250	0,00	0,00	0,00
D	Sonderposten Investitionszuschüsse (Kapitaltransfers)	13	8.986.009,08	8.804.562,75	-181.446,33
D.I	Investitionszuschüsse	131	8.986.009,08	8.804.562,75	-181.446,33
D.I.1	Investitionszuschüsse von Trägern öffentlichen Rechts	1311	5.733.025,82	5.633.304,13	-99.721,69
D.I.2	Investitionszuschüsse von Beteiligungen	1312	0,00	0,00	0,00
D.I.3	Investitionszuschüsse von Übrigen	1313	3.252.983,26	3.171.258,62	-81.724,64
E	Langfristige Fremdmittel	14	589.685,65	455.250,00	-134.435,65
E.I	Langfristige Finanzschulden, netto	141	551.520,00	455.250,00	-96.270,00
E.I.1	Langfristige Finanzschulden	1411	551.520,00	455.250,00	-96.270,00
E.I.2	Langfristige Forderungen aus derivativen Finanzinstrumenten mit Grundgeschäft	1412	0,00	0,00	0,00
E.I.3	Langfristige Verbindlichkeiten aus derivativen Finanzinstrumenten mit Grundgeschäft	1413	0,00	0,00	0,00
E.II	Langfristige Verbindlichkeiten	142	0,00	0,00	0,00
E.II.1	Langfristige Verbindlichkeiten aus Lieferungen und Leistungen	1421	0,00	0,00	0,00
E.II.2	Leasingverbindlichkeiten	1422	0,00	0,00	0,00
E.II.3	Sonstige langfristige Verbindlichkeiten	1423	0,00	0,00	0,00

PASSIVA		Code	Endbestand 31.12.2023	Endbestand 31.12.2024	Veränderung
E.III	Langfristige Rückstellungen	143	38.165,65	0,00	-38.165,65
E.III.1	Rückstellungen für Abfertigungen	1431	38.165,65	0,00	-38.165,65
E.III.2	Rückstellungen für Jubiläumszuwendungen	1432	0,00	0,00	0,00
E.III.3	Rückstellungen für Haftungen	1433	0,00	0,00	0,00
E.III.4	Rückstellungen für Sanierungen von Altlasten	1434	0,00	0,00	0,00
E.III.5	Rückstellungen für Pensionen	1435	0,00	0,00	0,00
E.III.6	Sonstige langfristige Rückstellungen	1436	0,00	0,00	0,00
F	Kurzfristige Fremdmittel	15	16.743,71	76.483,68	59.739,97
F.I	Kurzfristige Finanzschulden, netto	151	0,00	0,00	0,00
F.I.1	Kurzfristige Finanzschulden	1511	0,00	0,00	0,00
F.I.2	Kurzfristige Forderungen aus derivativen Finanzinstrumenten mit Grundgeschäft	1512	0,00	0,00	0,00
F.I.3	Kurzfristige Verbindlichkeiten aus derivativen Finanzinstrumenten mit Grundgeschäft	1513	0,00	0,00	0,00
F.II	Kurzfristige Verbindlichkeiten	152	16.743,71	76.483,68	59.739,97
F.II.1	Kurzfristige Verbindlichkeiten aus Lieferungen und Leistungen	1521	0,00	0,00	0,00
F.II.2	Kurzfristige Verbindlichkeiten aus Abgaben	1522	0,00	0,00	0,00
F.II.3	Sonstige kurzfristige Verbindlichkeiten	1523	0,00	0,00	0,00
F.II.4	Sonstige kurzfristige Verbindlichkeiten (nicht voranschlagswirksame Gebarung)	1524	16.743,71	76.483,68	59.739,97
F.III	Kurzfristige Rückstellungen	153	0,00	0,00	0,00
F.III.1	Rückstellungen für Prozesskosten	1531	0,00	0,00	0,00
F.III.2	Rückstellungen für ausstehende Rechnungen	1532	0,00	0,00	0,00
F.III.3	Rückstellungen für nicht konsumierte Urlaube	1533	0,00	0,00	0,00
F.III.4	Sonstige kurzfristige Rückstellungen	1534	0,00	0,00	0,00
F.IV	Passive Rechnungsabgrenzung	154	0,00	0,00	0,00
F.IV.1	Passive Rechnungsabgrenzung	1540	0,00	0,00	0,00
Summe Passiva (12 + 13 + 14 + 15)			14.478.049,82	14.325.712,38	-152.337,44

Nettovermögensveränderungsrechnung (Anlage 1d)

Nettovermögensveränderungsrechnung	Saldo der Eröffnungsbilanz	Kumuliertes Nettoergebnis	Haushalts-rücklagen	Neubewertungs-rücklagen	Fremdwährungs-umrechnungs-rücklagen	Summe Nettovermögen
Nettovermögen zum 31.12.2023	4.422.898,55	79.163,97	383.548,86	0,00	0,00	4.885.611,38
1. Änderungen der Ansatz- und Bewertungsmethoden	0,00	0,00	XXXXXXXXXXXXXX	0,00	0,00	0,00
2. Nacherfassung von Vermögenswerten	0,00	0,00	0,00	0,00	0,00	0,00
3. Änderung der erstmaligen Eröffnungsbilanz (gem. § 38 Abs. 8)	0,00	0,00	0,00	0,00	0,00	0,00
Angepasstes Nettovermögen zum 31.12.2023	4.422.898,55	79.163,97	383.548,86	0,00	0,00	4.885.611,38
4. Veränderung aus der Bewertung von zur Veräußerung verfügbarer Finanzinstrumente	XXXXXXXXXXXXXX	XXXXXXXXXXXXXX	XXXXXXXXXXXXXX	0,00	XXXXXXXXXXXXXX	0,00
5. Veränderung aus der Bewertung von Beteiligungen	XXXXXXXXXXXXXX	XXXXXXXXXXXXXX	XXXXXXXXXXXXXX	0,00	XXXXXXXXXXXXXX	0,00
6. Veränderung aus der Umrechnung von Vermögen und Fremdmittel in fremder Währung	XXXXXXXXXXXXXX	XXXXXXXXXXXXXX	XXXXXXXXXXXXXX	XXXXXXXXXXXXXX	0,00	0,00
7. Veränderung aus Kapitalverminderungen und -erhöhungen	XXXXXXXXXXXXXX	0,00	0,00	0,00	0,00	0,00
Summe Nettoveränderung, die nicht in die Ergebnisrechnung eingegangen ist						
8. Nettoergebnis des Finanzjahres (SA0)	XXXXXXXXXXXXXX	103.804,57	XXXXXXXXXXXXXX	XXXXXXXXXXXXXX	XXXXXXXXXXXXXX	103.804,57
9. Haushaltsrücklagen (SA01)	XXXXXXXXXXXXXX	14.035,30	-14.035,30	XXXXXXXXXXXXXX	XXXXXXXXXXXXXX	0,00
Nettovermögen zum 31.12.2024	4.422.898,55	197.003,84	369.513,56	0,00	0,00	4.989.415,95

Ergebnis- und Finanzierungsrechnung Detailnachweis

		MVAG	MVAG	VCQU	Ergebnisrechnung			Finanzierungsrechnung		
		EH	FH		RA 2024	VA 2024	RA - VA	RA 2024	VA 2024	RA - VA
0 Vertretungskörper und allgemeine Verwaltung										
00	Gewählte Gemeindeorgane									
000	Gewählte Gemeindeorgane									
000000	Gewählte Gemeindeorgane									
Operative Gebarung										
2/000000+816099	Vergütungen (Einnahmen) aus Kanal	2114	3114	13	4.641,00	5.000,00	-359,00	4.641,00	5.000,00	-359,00
2/000000+816199	Vergütung Müllbeseitigung	2114	3114	13	1.175,00	2.000,00	-825,00	1.175,00	2.000,00	-825,00
2/000000+868000	Lfd. TZ von priv.HH (Pensionsbeitr. Bgm.)	2124	3124	16	7.982,92	8.500,00	-517,08	7.982,92	8.500,00	-517,08
SU 21 / 31	Summe Erträge / Einzahlungen operative Gebarung				13.798,92	15.500,00	-1.701,08	13.798,92	15.500,00	-1.701,08
1/000000-721000	Bezüge der Organe	2225	3225	22	85.962,60	86.000,00	-37,40	85.962,60	86.000,00	-37,40
1/000000-721100	Reisekosten	2225	3225	22	597,06	1.000,00	-402,94	597,06	1.000,00	-402,94
1/000000-721200	Sitzungsgelder	2225	3225	22	2.080,00	2.300,00	-220,00	2.080,00	2.300,00	-220,00
1/000000-729000	Foerderung D. Betriebsgem. - Ausflug	2225	3225	24	1.820,90	1.500,00	320,90	1.820,90	1.500,00	320,90
1/000000-752000	Lfd.Transferz.An Gv	2231	3231	26	9.335,24	9.000,00	335,24	9.335,24	9.000,00	335,24
1/000000-753000	Lfd. Transferzahlung an Sv-Träger	2231	3231	26	5.400,48	5.300,00	100,48	5.400,48	5.300,00	100,48
1/000000-753100	Lfd. TZ an Sozialversicherungsträger	2231	3231	26	15.011,76	15.000,00	11,76	15.011,76	15.000,00	11,76
SU 22 / 32	Summe Aufwendungen / Auszahlungen operative Gebarung				120.208,04	120.100,00	108,04	120.208,04	120.100,00	108,04
SA 0 / SA 1	(0) Nettoergebnis (21 - 22) / (1) Geldfluss operative Gebarung (31 - 32)				-106.409,12	-104.600,00	-1.809,12	-106.409,12	-104.600,00	-1.809,12
SU 23	Summe Haushaltsrücklagen				0,00	0,00	0,00	0,00	0,00	0,00
SA00	Nettoergebnis nach Zuw./Entn. Haushaltsrücklagen (Saldo 0 +/- SU23)				-106.409,12	-104.600,00	-1.809,12			
Investive Gebarung										
SU 33	Summe Einzahlungen investive Gebarung							0,00	0,00	0,00
SU 34	Summe Auszahlungen investive Gebarung							0,00	0,00	0,00
SA2	Saldo (2) Geldfluss aus der Investiven Gebarung (33 - 34)							0,00	0,00	0,00
SA3	Saldo (3) Nettofinanzierungssaldo (Saldo 1 + Saldo 2)							-106.409,12	-104.600,00	-1.809,12
Finanzierungstätigkeit										
SU 35	Summe Einzahlungen aus der Finanzierungstätigkeit							0,00	0,00	0,00
SU 36	Summe Auszahlungen aus der Finanzierungstätigkeit							0,00	0,00	0,00
SA4	Saldo (4) Geldfluss aus der Finanzierungstätigkeit (35 - 36)							0,00	0,00	0,00
SA5	Saldo (5) Geldfluss aus der voranschlagswirksamen Gebarung (Saldo 3 + Saldo 4)							-106.409,12	-104.600,00	-1.809,12

		MVAG			Ergebnisrechnung			Finanzierungsrechnung		
		EH	FH	VCQU	RA 2024	VA 2024	RA - VA	RA 2024	VA 2024	RA - VA
01	Hauptverwaltung									
010	Zentralamt									
010000	Zentralamt									
Operative Gebarung										
2/010000+811000	Einnahmen aus der Vermietung	2115	3115	14	6.845,40	6.500,00	345,40	6.845,40	6.500,00	345,40
2/010000+811100	Betriebskostensätze	2115	3115	14	1.234,29	800,00	434,29	1.234,29	800,00	434,29
2/010000+813000	Erträge aus der Auflösung von Investitionszuschüssen (Kapitaltransfers)	2127			11.353,16	11.400,00	-46,84			
2/010000+816000	Kosteners.F.Sonst. Verwaltungsleistungen	2114	3114	13	578,10	500,00	78,10	578,10	500,00	78,10
2/010000+816099	Vergütungen (Einnahmen) Kanal	2114	3114	13	9.700,00	10.000,00	-300,00	9.700,00	10.000,00	-300,00
2/010000+816199	Vergütung Müllbeseitigung	2114	3114	13	2.850,00	4.500,00	-1.650,00	2.850,00	4.500,00	-1.650,00
SU 21 / 31	Summe Erträge / Einzahlungen operative Gebarung				32.560,95	33.700,00	-1.139,05	21.207,79	22.300,00	-1.092,21
1/010000-400000	Geringwert.Wirtschaftsg.D. Anlagevermoeg.	2221	3221	23	971,58	900,00	71,58	971,58	900,00	71,58
1/010000-451000	Brennstoffe (Pellets)	2221	3221	23	1.721,45	2.500,00	-778,55	1.721,45	2.500,00	-778,55
1/010000-454000	Reinigungsmittel	2221	3221	23	379,06	300,00	79,06	379,06	300,00	79,06
1/010000-456000	Schreib-,Zeichen-u.sonst.Büromittel	2221	3221	23	2.525,43	1.600,00	925,43	2.525,43	1.600,00	925,43
1/010000-457000	Druckwerke	2221	3221	23	860,30	1.000,00	-139,70	860,30	1.000,00	-139,70
1/010000-500000	Geldbezüge D. Beamten D. Verwaltung	2211	3211	20	89.619,60	90.000,00	-380,40	89.619,60	90.000,00	-380,40
1/010000-510000	Geldbezüge D. Vb D. Verwaltung	2211	3211	20	78.877,78	80.000,00	-1.122,22	78.877,78	80.000,00	-1.122,22
1/010000-511000	Geldbezüge D. Vb in Handw. Verwendung	2211	3211	20	3.287,43	4.100,00	-812,57	3.287,43	4.100,00	-812,57
1/010000-563000	Sonstige Aufwandsentschädigungen	2213	3213	20	1.381,20	1.300,00	81,20	1.381,20	1.300,00	81,20
1/010000-565000	Mehrleistungsvergütungen	2211	3211	20	60,98		60,98	60,98		60,98
1/010000-569000	Sonstige Nebengebühren	2211	3211	20	1.807,20	1.800,00	7,20	1.807,20	1.800,00	7,20
1/010000-580000	Ausgl.-Fonds F.Fam.-Beih.Pragm.Bed.	2212	3212	20	6.530,24	5.100,00	1.430,24	6.530,24	5.100,00	1.430,24
1/010000-581200	ÖPAG-Pensionskassenbeitrag	2212	3212	20	713,64	700,00	13,64	713,64	700,00	13,64
1/010000-582000	Sonst.Dgb zur Sozial.Sicherheit D. Pd.	2212	3212	20	23.560,20	24.000,00	-439,80	23.560,20	24.000,00	-439,80
1/010000-590000	Freiw.Sozialleistungen(Nur Barleist.)	2212	3212	20	1.457,22	100,00	1.357,22	1.457,22	100,00	1.357,22
1/010000-600000	Strom	2222	3222	24	1.799,66	3.000,00	-1.200,34	1.799,66	3.000,00	-1.200,34
1/010000-614000	Instandhaltung V.Gebaeuden	2224	3224	24	621,29	500,00	121,29	621,29	500,00	121,29
1/010000-616000	Instandh.V.Maschinen u.Masch. Anlagen	2224	3224	24	249,96	500,00	-250,04	249,96	500,00	-250,04
1/010000-618000	Instandh.V.Sonst.Anl. (Einrichtungen)	2224	3224	24	334,08	500,00	-165,92	334,08	500,00	-165,92
1/010000-630000	Porto	2222	3222	24	2.450,26	2.600,00	-149,74	2.450,26	2.600,00	-149,74
1/010000-631000	Telekommunikationsdienste	2222	3222	24	2.647,05	2.900,00	-252,95	2.647,05	2.900,00	-252,95
1/010000-670000	Versicherungen	2222	3222	24	5.047,17	4.500,00	547,17	5.047,17	4.500,00	547,17
1/010000-680000	Planmäßige Abschreibung	2226			17.245,90	17.200,00	45,90			
1/010000-700100	Betriebskosten	2223	3223	24	314,22	500,00	-185,78	314,22	500,00	-185,78

		MVAG			Ergebnisrechnung			Finanzierungsrechnung		
		EH	FH	VCQU	RA 2024	VA 2024	RA - VA	RA 2024	VA 2024	RA - VA
1/010000-710000	Oeffentliche Abgaben Ohne Geb. Gem. Fag	2225	3225	24	107,76	100,00	7,76	107,76	100,00	7,76
1/010000-711000	Gebühren F. D. Ben. V. Gde. Einrichtungen	2225	3225	24	333,78	400,00	-66,22	333,78	400,00	-66,22
1/010000-720099	Sonstige Ausgaben (Vergütungen) Bauhof	2225	3225	24	1.240,80	500,00	740,80	1.240,80	500,00	740,80
1/010000-724000	Reisegebuehren	2225	3225	24	1.236,87	1.500,00	-263,13	1.236,87	1.500,00	-263,13
1/010000-725000	Buchbindearbeiten	2225	3225	24		300,00	-300,00		300,00	-300,00
1/010000-728100	Sonstige Ausgaben	2225	3225	24	1.146,16	1.000,00	146,16	1.146,16	1.000,00	146,16
SU 22 / 32	Summe Aufwendungen / Auszahlungen operative Gebarung				248.528,27	249.400,00	-871,73	231.282,37	232.200,00	-917,63
SA 0 / SA 1	(0) Nettoergebnis (21 - 22) / (1) Geldfluss operative Gebarung (31 - 32)				-215.967,32	-215.700,00	-267,32	-210.074,58	-209.900,00	-174,58
SU 23	Summe Haushaltsrücklagen				0,00	0,00	0,00	0,00	0,00	0,00
SA00	Nettoergebnis nach Zuw./Entn. Haushaltsrücklagen (Saldo 0 +/- SU23)				-215.967,32	-215.700,00	-267,32			
Investive Gebarung										
SU 33	Summe Einzahlungen investive Gebarung							0,00	0,00	0,00
SU 34	Summe Auszahlungen investive Gebarung							0,00	0,00	0,00
SA2	Saldo (2) Geldfluss aus der Investiven Gebarung (33 - 34)							0,00	0,00	0,00
SA3	Saldo (3) Nettofinanzierungssaldo (Saldo 1 + Saldo 2)							-210.074,58	-209.900,00	-174,58
Finanzierungstätigkeit										
SU 35	Summe Einzahlungen aus der Finanzierungstätigkeit							0,00	0,00	0,00
SU 36	Summe Auszahlungen aus der Finanzierungstätigkeit							0,00	0,00	0,00
SA4	Saldo (4) Geldfluss aus der Finanzierungstätigkeit (35 - 36)							0,00	0,00	0,00
SA5	Saldo (5) Geldfluss aus der voranschlagswirksamen Gebarung (Saldo 3 + Saldo 4)							-210.074,58	-209.900,00	-174,58
016	Elektronische Datenverarbeitung									
016000	Elektronische Datenverarbeitung									
Operative Gebarung										
SU 21 / 31	Summe Erträge / Einzahlungen operative Gebarung				0,00	0,00	0,00	0,00	0,00	0,00
1/016000-680000	Planmäßige Abschreibung	2226				100,00	-100,00			
1/016000-728000	Datenverarbeitungskosten (Gemdat)	2225	3225	24	21.200,63	20.000,00	1.200,63	21.200,63	20.000,00	1.200,63
SU 22 / 32	Summe Aufwendungen / Auszahlungen operative Gebarung				21.200,63	20.100,00	1.100,63	21.200,63	20.000,00	1.200,63
SA 0 / SA 1	(0) Nettoergebnis (21 - 22) / (1) Geldfluss operative Gebarung (31 - 32)				-21.200,63	-20.100,00	-1.100,63	-21.200,63	-20.000,00	-1.200,63
SU 23	Summe Haushaltsrücklagen				0,00	0,00	0,00	0,00	0,00	0,00
SA00	Nettoergebnis nach Zuw./Entn. Haushaltsrücklagen (Saldo 0 +/- SU23)				-21.200,63	-20.100,00	-1.100,63			
Investive Gebarung										
SU 33	Summe Einzahlungen investive Gebarung							0,00	0,00	0,00
SU 34	Summe Auszahlungen investive Gebarung							0,00	0,00	0,00
SA2	Saldo (2) Geldfluss aus der Investiven Gebarung (33 - 34)							0,00	0,00	0,00
SA3	Saldo (3) Nettofinanzierungssaldo (Saldo 1 + Saldo 2)							-21.200,63	-20.000,00	-1.200,63

		MVAG	MVAG	VCQU	Ergebnisrechnung			Finanzierungsrechnung		
		EH	FH		RA 2024	VA 2024	RA - VA	RA 2024	VA 2024	RA - VA
Finanzierungstätigkeit										
SU 35	Summe Einzahlungen aus der Finanzierungstätigkeit							0,00	0,00	0,00
SU 36	Summe Auszahlungen aus der Finanzierungstätigkeit							0,00	0,00	0,00
SA4	Saldo (4) Geldfluss aus der Finanzierungstätigkeit (35 – 36)							0,00	0,00	0,00
SA5	Saldo (5) Geldfluss aus der voranschlagswirksamen Gebarung (Saldo 3 + Saldo 4)							-21.200,63	-20.000,00	-1.200,63
019 Repräsentation										
019000 Repräsentation										
Operative Gebarung										
SU 21 / 31	Summe Erträge / Einzahlungen operative Gebarung				0,00	0,00	0,00	0,00	0,00	0,00
1/019000-723000	Amtspauschalien u. Repraesentationsausg.	2225	3225	24	398,28	500,00	-101,72	398,28	500,00	-101,72
SU 22 / 32	Summe Aufwendungen / Auszahlungen operative Gebarung				398,28	500,00	-101,72	398,28	500,00	-101,72
SA 0 / SA 1	(0) Nettoergebnis (21 - 22) / (1) Geldfluss operative Gebarung (31 – 32)				-398,28	-500,00	101,72	-398,28	-500,00	101,72
SU 23	Summe Haushaltsrücklagen				0,00	0,00	0,00	0,00	0,00	0,00
SA00	Nettoergebnis nach Zuw./Entn. Haushaltsrücklagen (Saldo 0 +/- SU23)				-398,28	-500,00	101,72			
Investive Gebarung										
SU 33	Summe Einzahlungen investive Gebarung							0,00	0,00	0,00
SU 34	Summe Auszahlungen investive Gebarung							0,00	0,00	0,00
SA2	Saldo (2) Geldfluss aus der Investiven Gebarung (33 – 34)							0,00	0,00	0,00
SA3	Saldo (3) Nettofinanzierungssaldo (Saldo 1 + Saldo 2)							-398,28	-500,00	101,72
Finanzierungstätigkeit										
SU 35	Summe Einzahlungen aus der Finanzierungstätigkeit							0,00	0,00	0,00
SU 36	Summe Auszahlungen aus der Finanzierungstätigkeit							0,00	0,00	0,00
SA4	Saldo (4) Geldfluss aus der Finanzierungstätigkeit (35 – 36)							0,00	0,00	0,00
SA5	Saldo (5) Geldfluss aus der voranschlagswirksamen Gebarung (Saldo 3 + Saldo 4)							-398,28	-500,00	101,72
02 Hauptverwaltung										
021 Statistisches Amt										
021000 Statistisches Amt										
Operative Gebarung										
2/021000+816000	Kosteners.(Bundesbeitr.F.Stat. Erheb.)	2114	3114	13	137,62	200,00	-62,38	137,62	200,00	-62,38
SU 21 / 31	Summe Erträge / Einzahlungen operative Gebarung				137,62	200,00	-62,38	137,62	200,00	-62,38
SU 22 / 32	Summe Aufwendungen / Auszahlungen operative Gebarung				0,00	0,00	0,00	0,00	0,00	0,00
SA 0 / SA 1	(0) Nettoergebnis (21 - 22) / (1) Geldfluss operative Gebarung (31 – 32)				137,62	200,00	-62,38	137,62	200,00	-62,38
SU 23	Summe Haushaltsrücklagen				0,00	0,00	0,00	0,00	0,00	0,00
SA00	Nettoergebnis nach Zuw./Entn. Haushaltsrücklagen (Saldo 0 +/- SU23)				137,62	200,00	-62,38			

	MVAG	MVAG	VCQU	Ergebnisrechnung			Finanzierungsrechnung					
				EH	FH		RA 2024	VA 2024	RA - VA	RA 2024	VA 2024	RA - VA
Investive Gebarung												
SU 33								0,00	0,00	0,00		
SU 34								0,00	0,00	0,00		
SA2								0,00	0,00	0,00		
SA3								137,62	200,00	-62,38		
Finanzierungstätigkeit												
SU 35								0,00	0,00	0,00		
SU 36								0,00	0,00	0,00		
SA4								0,00	0,00	0,00		
SA5								137,62	200,00	-62,38		
022												
022000												
Operative Gebarung												
SU 21 / 31								0,00	0,00	0,00		
1/022000-563000				2213	3213	20	466,00	400,00	66,00	466,00	66,00	
1/022000-580000				2212	3212	20	17,24		17,24	17,24		
1/022000-582000				2212	3212	20	24,10		24,10	24,10		
SU 22 / 32							507,34	400,00	107,34	507,34	400,00	107,34
SA 0 / SA 1							-507,34	-400,00	-107,34	-507,34	-400,00	-107,34
SU 23							0,00	0,00	0,00	0,00	0,00	
SA00							-507,34	-400,00	-107,34			
Investive Gebarung												
SU 33								0,00	0,00	0,00		
SU 34								0,00	0,00	0,00		
SA2								0,00	0,00	0,00		
SA3								-507,34	-400,00	-107,34		
Finanzierungstätigkeit												
SU 35								0,00	0,00	0,00		
SU 36								0,00	0,00	0,00		
SA4								0,00	0,00	0,00		
SA5								-507,34	-400,00	-107,34		

		MVAG			Ergebnisrechnung			Finanzierungsrechnung		
		EH	FH	VCQU	RA 2024	VA 2024	RA - VA	RA 2024	VA 2024	RA - VA
024	Wahlamt									
024000	Wahlamt									
Operative Gebarung										
2/024000+816000	Kostenersaetze	2114	3114	13	1.813,97	700,00	1.113,97	1.813,97	700,00	1.113,97
SU 21 / 31	Summe Erträge / Einzahlungen operative Gebarung				1.813,97	700,00	1.113,97	1.813,97	700,00	1.113,97
1/024000-729000	Sonstige Ausgaben (Wahlamt)	2225	3225	24	2.519,66	500,00	2.019,66	2.519,66	500,00	2.019,66
SU 22 / 32	Summe Aufwendungen / Auszahlungen operative Gebarung				2.519,66	500,00	2.019,66	2.519,66	500,00	2.019,66
SA 0 / SA 1	(0) Nettoergebnis (21 - 22) / (1) Geldfluss operative Gebarung (31 - 32)				-705,69	200,00	-905,69	-705,69	200,00	-905,69
SU 23	Summe Haushaltsrücklagen				0,00	0,00	0,00	0,00	0,00	0,00
SA00	Nettoergebnis nach Zuw./Entn. Haushaltsrücklagen (Saldo 0 +/- SU23)				-705,69	200,00	-905,69			
Investive Gebarung										
SU 33	Summe Einzahlungen investive Gebarung							0,00	0,00	0,00
SU 34	Summe Auszahlungen investive Gebarung							0,00	0,00	0,00
SA2	Saldo (2) Geldfluss aus der Investiven Gebarung (33 - 34)							0,00	0,00	0,00
SA3	Saldo (3) Nettofinanzierungssaldo (Saldo 1 + Saldo 2)							-705,69	200,00	-905,69
Finanzierungstätigkeit										
SU 35	Summe Einzahlungen aus der Finanzierungstätigkeit							0,00	0,00	0,00
SU 36	Summe Auszahlungen aus der Finanzierungstätigkeit							0,00	0,00	0,00
SA4	Saldo (4) Geldfluss aus der Finanzierungstätigkeit (35 - 36)							0,00	0,00	0,00
SA5	Saldo (5) Geldfluss aus der voranschlagswirksamen Gebarung (Saldo 3 + Saldo 4)							-705,69	200,00	-905,69
025	Staatsbürgerschaft									
025000	Staatsbürgerschaft									
Operative Gebarung										
2/025000+816000	Kosteners.D.Ld.F.D.Fuehrg.D.Stb.- Evidenz	2114	3114	13	225,00	200,00	25,00	225,00	200,00	25,00
SU 21 / 31	Summe Erträge / Einzahlungen operative Gebarung				225,00	200,00	25,00	225,00	200,00	25,00
SU 22 / 32	Summe Aufwendungen / Auszahlungen operative Gebarung				0,00	0,00	0,00	0,00	0,00	0,00
SA 0 / SA 1	(0) Nettoergebnis (21 - 22) / (1) Geldfluss operative Gebarung (31 - 32)				225,00	200,00	25,00	225,00	200,00	25,00
SU 23	Summe Haushaltsrücklagen				0,00	0,00	0,00	0,00	0,00	0,00
SA00	Nettoergebnis nach Zuw./Entn. Haushaltsrücklagen (Saldo 0 +/- SU23)				225,00	200,00	25,00			
Investive Gebarung										
SU 33	Summe Einzahlungen investive Gebarung							0,00	0,00	0,00
SU 34	Summe Auszahlungen investive Gebarung							0,00	0,00	0,00
SA2	Saldo (2) Geldfluss aus der Investiven Gebarung (33 - 34)							0,00	0,00	0,00
SA3	Saldo (3) Nettofinanzierungssaldo (Saldo 1 + Saldo 2)							225,00	200,00	25,00
Finanzierungstätigkeit										
SU 35	Summe Einzahlungen aus der Finanzierungstätigkeit							0,00	0,00	0,00

		MVAG MVAG VCQU			Ergebnisrechnung			Finanzierungsrechnung		
		EH	FH		RA 2024	VA 2024	RA - VA	RA 2024	VA 2024	RA - VA
SU 36	Summe Auszahlungen aus der Finanzierungstätigkeit							0,00	0,00	0,00
SA4	Saldo (4) Geldfluss aus der Finanzierungstätigkeit (35 – 36)							0,00	0,00	0,00
SA5	Saldo (5) Geldfluss aus der voranschlagswirksamen Gebarung (Saldo 3 + Saldo 4)							225,00	200,00	25,00
03	Bauverwaltung									
031	Amt für Raumordnung und Raumplanung									
031000	Amt für Raumordnung und Raumplanung									
	Operative Gebarung									
2/031000+816000	Kostenersatz F. Flwp.-Aenderungen	2114	3114	13		1.000,00	-1.000,00		1.000,00	-1.000,00
SU 21 / 31	Summe Erträge / Einzahlungen operative Gebarung				0,00	1.000,00	-1.000,00	0,00	1.000,00	-1.000,00
1/031000-728700	Ausgaben für Flächenwidmungsplan	2225	3225	24		1.000,00	-1.000,00		1.000,00	-1.000,00
SU 22 / 32	Summe Aufwendungen / Auszahlungen operative Gebarung				0,00	1.000,00	-1.000,00	0,00	1.000,00	-1.000,00
SA 0 / SA 1	(0) Nettoergebnis (21 - 22) / (1) Geldfluss operative Gebarung (31 – 32)				0,00	0,00	0,00	0,00	0,00	0,00
SU 23	Summe Haushaltsrücklagen				0,00	0,00	0,00	0,00	0,00	0,00
SA00	Nettoergebnis nach Zuw./Entn. Haushaltsrücklagen (Saldo 0 +/- SU23)				0,00	0,00	0,00			
	Investive Gebarung									
SU 33	Summe Einzahlungen investive Gebarung							0,00	0,00	0,00
SU 34	Summe Auszahlungen investive Gebarung							0,00	0,00	0,00
SA2	Saldo (2) Geldfluss aus der Investiven Gebarung (33 – 34)							0,00	0,00	0,00
SA3	Saldo (3) Nettofinanzierungssaldo (Saldo 1 + Saldo 2)							0,00	0,00	0,00
	Finanzierungstätigkeit									
SU 35	Summe Einzahlungen aus der Finanzierungstätigkeit							0,00	0,00	0,00
SU 36	Summe Auszahlungen aus der Finanzierungstätigkeit							0,00	0,00	0,00
SA4	Saldo (4) Geldfluss aus der Finanzierungstätigkeit (35 – 36)							0,00	0,00	0,00
SA5	Saldo (5) Geldfluss aus der voranschlagswirksamen Gebarung (Saldo 3 + Saldo 4)							0,00	0,00	0,00
032	Vermessungsamt									
032000	Vermessungsamt									
	Operative Gebarung									
SU 21 / 31	Summe Erträge / Einzahlungen operative Gebarung				0,00	0,00	0,00	0,00	0,00	0,00
1/032000-728000	Vermessungskosten	2225	3225	24	320,00	500,00	-180,00	320,00	500,00	-180,00
SU 22 / 32	Summe Aufwendungen / Auszahlungen operative Gebarung				320,00	500,00	-180,00	320,00	500,00	-180,00
SA 0 / SA 1	(0) Nettoergebnis (21 - 22) / (1) Geldfluss operative Gebarung (31 – 32)				-320,00	-500,00	180,00	-320,00	-500,00	180,00
SU 23	Summe Haushaltsrücklagen				0,00	0,00	0,00	0,00	0,00	0,00
SA00	Nettoergebnis nach Zuw./Entn. Haushaltsrücklagen (Saldo 0 +/- SU23)				-320,00	-500,00	180,00			
	Investive Gebarung									
SU 33	Summe Einzahlungen investive Gebarung							0,00	0,00	0,00

	MVAG	MVAG	VCQU	Ergebnisrechnung			Finanzierungsrechnung			
				EH	FH		RA 2024	VA 2024	RA - VA	RA 2024
SU 34								0,00	0,00	0,00
SA2								0,00	0,00	0,00
SA3								-320,00	-500,00	180,00
Finanzierungstätigkeit										
SU 35								0,00	0,00	0,00
SU 36								0,00	0,00	0,00
SA4								0,00	0,00	0,00
SA5								-320,00	-500,00	180,00
06 Sonstige Maßnahmen										
060										
060000										
Operative Gebarung										
SU 21 / 31								0,00	0,00	0,00
1/060000-726000								2.250,36	2.100,00	150,36
1/060000-754000								585,01	500,00	85,01
SU 22 / 32								2.835,37	2.600,00	235,37
SA 0 / SA 1								-2.835,37	-2.600,00	-235,37
SU 23								0,00	0,00	0,00
SA00								-2.835,37	-2.600,00	-235,37
Investive Gebarung										
SU 33								0,00	0,00	0,00
SU 34								0,00	0,00	0,00
SA2								0,00	0,00	0,00
SA3								-2.835,37	-2.600,00	-235,37
Finanzierungstätigkeit										
SU 35								0,00	0,00	0,00
SU 36								0,00	0,00	0,00
SA4								0,00	0,00	0,00
SA5								-2.835,37	-2.600,00	-235,37
061 Sonstige Subventionen										
061000										
Operative Gebarung										
SU 21 / 31								0,00	0,00	0,00
1/061000-757000								299,00	400,00	-101,00
SU 22 / 32								299,00	400,00	-101,00

		MVAG			Ergebnisrechnung			Finanzierungsrechnung		
		EH	FH	VCQU	RA 2024	VA 2024	RA - VA	RA 2024	VA 2024	RA - VA
07	Verfüungsmittel									
070	Verfüungsmittel									
070000	Verfüungsmittel									
Operative Gebarung										
SU 21 / 31	Summe Erträge / Einzahlungen operative Gebarung				0,00	0,00	0,00	0,00	0,00	0,00
1/070000-729000	Sonstige Ausgaben	2225	3225	24	3.995,54	4.000,00	-4,46	3.995,54	4.000,00	-4,46
SU 22 / 32	Summe Aufwendungen / Auszahlungen operative Gebarung				3.995,54	4.000,00	-4,46	3.995,54	4.000,00	-4,46
SA 0 / SA 1	(0) Nettoergebnis (21 - 22) / (1) Geldfluss operative Gebarung (31 - 32)				-3.995,54	-4.000,00	4,46	-3.995,54	-4.000,00	4,46
SU 23	Summe Haushaltsrücklagen				0,00	0,00	0,00	0,00	0,00	0,00
SA00	Nettoergebnis nach Zuw./Entn. Haushaltsrücklagen (Saldo 0 +/- SU23)				-3.995,54	-4.000,00	4,46			
Investive Gebarung										
SU 33	Summe Einzahlungen investive Gebarung							0,00	0,00	0,00
SU 34	Summe Auszahlungen investive Gebarung							0,00	0,00	0,00
SA2	Saldo (2) Geldfluss aus der Investiven Gebarung (33 - 34)							0,00	0,00	0,00
SA3	Saldo (3) Nettofinanzierungssaldo (Saldo 1 + Saldo 2)							-3.995,54	-4.000,00	4,46
Finanzierungstätigkeit										
SU 35	Summe Einzahlungen aus der Finanzierungstätigkeit							0,00	0,00	0,00
SU 36	Summe Auszahlungen aus der Finanzierungstätigkeit							0,00	0,00	0,00
SA4	Saldo (4) Geldfluss aus der Finanzierungstätigkeit (35 - 36)							0,00	0,00	0,00
SA5	Saldo (5) Geldfluss aus der voranschlagswirksamen Gebarung (Saldo 3 + Saldo 4)							-3.995,54	-4.000,00	4,46
08	Pensionen (soweit nicht aufgeteilt)									
080	Pensionen (soweit nicht aufgeteilt)									
080000	Pensionen (soweit nicht aufgeteilt)									
Operative Gebarung										
2/080000+868000	Pensionsbeitragsanteil D. Beamten	2124	3124	16	9.371,24	8.500,00	871,24	9.371,24	8.500,00	871,24
SU 21 / 31	Summe Erträge / Einzahlungen operative Gebarung				9.371,24	8.500,00	871,24	9.371,24	8.500,00	871,24
1/080000-581100	Pensionskassenbeiträge	2212	3212	20	3.584,76	3.300,00	284,76	3.584,76	3.300,00	284,76
1/080000-751100	Pensionsbeiträge F. Beamte	2231	3231	26	75.225,76	70.000,00	5.225,76	75.225,76	70.000,00	5.225,76
SU 22 / 32	Summe Aufwendungen / Auszahlungen operative Gebarung				78.810,52	73.300,00	5.510,52	78.810,52	73.300,00	5.510,52
SA 0 / SA 1	(0) Nettoergebnis (21 - 22) / (1) Geldfluss operative Gebarung (31 - 32)				-69.439,28	-64.800,00	-4.639,28	-69.439,28	-64.800,00	-4.639,28
SU 23	Summe Haushaltsrücklagen				0,00	0,00	0,00	0,00	0,00	0,00
SA00	Nettoergebnis nach Zuw./Entn. Haushaltsrücklagen (Saldo 0 +/- SU23)				-69.439,28	-64.800,00	-4.639,28			
Investive Gebarung										
SU 33	Summe Einzahlungen investive Gebarung							0,00	0,00	0,00
SU 34	Summe Auszahlungen investive Gebarung							0,00	0,00	0,00

		MVAG			Ergebnisrechnung			Finanzierungsrechnung		
		EH	FH	VCQU	RA 2024	VA 2024	RA - VA	RA 2024	VA 2024	RA - VA
SA2	Saldo (2) Geldfluss aus der Investiven Gebarung (33 – 34)							0,00	0,00	0,00
SA3	Saldo (3) Nettofinanzierungssaldo (Saldo 1 + Saldo 2)							-69.439,28	-64.800,00	-4.639,28
Finanzierungstätigkeit										
SU 35	Summe Einzahlungen aus der Finanzierungstätigkeit							0,00	0,00	0,00
SU 36	Summe Auszahlungen aus der Finanzierungstätigkeit							0,00	0,00	0,00
SA4	Saldo (4) Geldfluss aus der Finanzierungstätigkeit (35 – 36)							0,00	0,00	0,00
SA5	Saldo (5) Geldfluss aus der voranschlagswirksamen Gebarung (Saldo 3 + Saldo 4)							-69.439,28	-64.800,00	-4.639,28
09 Personalbetreuung										
091 Personalausbildung und Personalfortbildung										
091000 Personalausbildung und Personalfortbild.										
Operative Gebarung										
SU 21 / 31	Summe Erträge / Einzahlungen operative Gebarung				0,00	0,00	0,00	0,00	0,00	0,00
1/091000-728000	Sonstige Ausgaben(Kursbeitr., Pruefungskts	2225	3225	24	3.766,00	3.000,00	766,00	3.766,00	3.000,00	766,00
SU 22 / 32	Summe Aufwendungen / Auszahlungen operative Gebarung				3.766,00	3.000,00	766,00	3.766,00	3.000,00	766,00
SA 0 / SA 1	(0) Nettoergebnis (21 - 22) / (1) Geldfluss operative Gebarung (31 – 32)				-3.766,00	-3.000,00	-766,00	-3.766,00	-3.000,00	-766,00
SU 23	Summe Haushaltsrücklagen				0,00	0,00	0,00	0,00	0,00	0,00
SA00	Nettoergebnis nach Zuw./Entn. Haushaltsrücklagen (Saldo 0 +/- SU23)				-3.766,00	-3.000,00	-766,00			
Investive Gebarung										
SU 33	Summe Einzahlungen investive Gebarung							0,00	0,00	0,00
SU 34	Summe Auszahlungen investive Gebarung							0,00	0,00	0,00
SA2	Saldo (2) Geldfluss aus der Investiven Gebarung (33 – 34)							0,00	0,00	0,00
SA3	Saldo (3) Nettofinanzierungssaldo (Saldo 1 + Saldo 2)							-3.766,00	-3.000,00	-766,00
Finanzierungstätigkeit										
SU 35	Summe Einzahlungen aus der Finanzierungstätigkeit							0,00	0,00	0,00
SU 36	Summe Auszahlungen aus der Finanzierungstätigkeit							0,00	0,00	0,00
SA4	Saldo (4) Geldfluss aus der Finanzierungstätigkeit (35 – 36)							0,00	0,00	0,00
SA5	Saldo (5) Geldfluss aus der voranschlagswirksamen Gebarung (Saldo 3 + Saldo 4)							-3.766,00	-3.000,00	-766,00
094 Gemeinschaftspflege										
094000 Gemeinschaftspflege										
Operative Gebarung										
SU 21 / 31	Summe Erträge / Einzahlungen operative Gebarung				0,00	0,00	0,00	0,00	0,00	0,00
1/094000-729000	Sonst.Ausgaben(Foerderung D. Betriebsgem.	2225	3225	24	940,00	400,00	540,00	940,00	400,00	540,00
SU 22 / 32	Summe Aufwendungen / Auszahlungen operative Gebarung				940,00	400,00	540,00	940,00	400,00	540,00

	MVAG	MVAG	VCQU	Ergebnisrechnung			Finanzierungsrechnung			
				EH	FH	RA 2024	VA 2024	RA - VA	RA 2024	VA 2024
SA 0 / SA 1		(0) Nettoergebnis (21 - 22) / (1) Geldfluss operative Gebarung (31 - 32)			-940,00	-400,00	-540,00	-940,00	-400,00	-540,00
SU 23		Summe Haushaltsrücklagen			0,00	0,00	0,00	0,00	0,00	0,00
SA00		Nettoergebnis nach Zuw./Entn. Haushaltsrücklagen (Saldo 0 +/- SU23)			-940,00	-400,00	-540,00			
Investive Gebarung										
SU 33		Summe Einzahlungen investive Gebarung						0,00	0,00	0,00
SU 34		Summe Auszahlungen investive Gebarung						0,00	0,00	0,00
SA2		Saldo (2) Geldfluss aus der Investiven Gebarung (33 - 34)						0,00	0,00	0,00
SA3		Saldo (3) Nettofinanzierungssaldo (Saldo 1 + Saldo 2)						-940,00	-400,00	-540,00
Finanzierungstätigkeit										
SU 35		Summe Einzahlungen aus der Finanzierungstätigkeit						0,00	0,00	0,00
SU 36		Summe Auszahlungen aus der Finanzierungstätigkeit						0,00	0,00	0,00
SA4		Saldo (4) Geldfluss aus der Finanzierungstätigkeit (35 - 36)						0,00	0,00	0,00
SA5		Saldo (5) Geldfluss aus der voranschlagswirksamen Gebarung (Saldo 3 + Saldo 4)						-940,00	-400,00	-540,00

		MVAG	MVAG	VCQU	Ergebnisrechnung			Finanzierungsrechnung		
		EH	FH		RA 2024	VA 2024	RA - VA	RA 2024	VA 2024	RA - VA
1 Öffentliche Ordnung und Sicherheit										
13	Sonderpolizei									
131	Bau- und Feuerpolizei									
131000	Bau- und Feuerpolizei									
Operative Gebarung										
SU 21 / 31	Summe Erträge / Einzahlungen operative Gebarung				0,00	0,00	0,00	0,00	0,00	0,00
1/131000-728000	Kosten für Feuerbeschau	2225	3225	24	240,00	400,00	-160,00	240,00	400,00	-160,00
SU 22 / 32	Summe Aufwendungen / Auszahlungen operative Gebarung				240,00	400,00	-160,00	240,00	400,00	-160,00
SA 0 / SA 1	(0) Nettoergebnis (21 - 22) / (1) Geldfluss operative Gebarung (31 - 32)				-240,00	-400,00	160,00	-240,00	-400,00	160,00
SU 23	Summe Haushaltsrücklagen				0,00	0,00	0,00	0,00	0,00	0,00
SA00	Nettoergebnis nach Zuw./Entn. Haushaltsrücklagen (Saldo 0 +/- SU23)				-240,00	-400,00	160,00			
Investive Gebarung										
SU 33	Summe Einzahlungen investive Gebarung							0,00	0,00	0,00
SU 34	Summe Auszahlungen investive Gebarung							0,00	0,00	0,00
SA2	Saldo (2) Geldfluss aus der Investiven Gebarung (33 - 34)							0,00	0,00	0,00
SA3	Saldo (3) Nettofinanzierungssaldo (Saldo 1 + Saldo 2)							-240,00	-400,00	160,00
Finanzierungstätigkeit										
SU 35	Summe Einzahlungen aus der Finanzierungstätigkeit							0,00	0,00	0,00
SU 36	Summe Auszahlungen aus der Finanzierungstätigkeit							0,00	0,00	0,00
SA4	Saldo (4) Geldfluss aus der Finanzierungstätigkeit (35 - 36)							0,00	0,00	0,00
SA5	Saldo (5) Geldfluss aus der voranschlagswirksamen Gebarung (Saldo 3 + Saldo 4)							-240,00	-400,00	160,00
132	Gesundheitspolizei									
132000	Gesundheitspolizei									
Operative Gebarung										
SU 21 / 31	Summe Erträge / Einzahlungen operative Gebarung				0,00	0,00	0,00	0,00	0,00	0,00
1/132000-728000	Entg.F.Sonst.Lstg.V.Einzelpersonen	2225	3225	24	67,51	400,00	-332,49	67,51	400,00	-332,49
SU 22 / 32	Summe Aufwendungen / Auszahlungen operative Gebarung				67,51	400,00	-332,49	67,51	400,00	-332,49
SA 0 / SA 1	(0) Nettoergebnis (21 - 22) / (1) Geldfluss operative Gebarung (31 - 32)				-67,51	-400,00	332,49	-67,51	-400,00	332,49
SU 23	Summe Haushaltsrücklagen				0,00	0,00	0,00	0,00	0,00	0,00
SA00	Nettoergebnis nach Zuw./Entn. Haushaltsrücklagen (Saldo 0 +/- SU23)				-67,51	-400,00	332,49			
Investive Gebarung										
SU 33	Summe Einzahlungen investive Gebarung							0,00	0,00	0,00
SU 34	Summe Auszahlungen investive Gebarung							0,00	0,00	0,00
SA2	Saldo (2) Geldfluss aus der Investiven Gebarung (33 - 34)							0,00	0,00	0,00
SA3	Saldo (3) Nettofinanzierungssaldo (Saldo 1 + Saldo 2)							-67,51	-400,00	332,49

		MVAG	MVAG	VCQU	Ergebnisrechnung			Finanzierungsrechnung		
		EH	FH		RA 2024	VA 2024	RA - VA	RA 2024	VA 2024	RA - VA
Finanzierungstätigkeit										
SU 35	Summe Einzahlungen aus der Finanzierungstätigkeit							0,00	0,00	0,00
SU 36	Summe Auszahlungen aus der Finanzierungstätigkeit							0,00	0,00	0,00
SA4	Saldo (4) Geldfluss aus der Finanzierungstätigkeit (35 – 36)							0,00	0,00	0,00
SA5	Saldo (5) Geldfluss aus der voranschlagswirksamen Gebarung (Saldo 3 + Saldo 4)							-67,51	-400,00	332,49
133 Veterinärpolizei										
133000 Veterinärpolizei										
Operative Gebarung										
2/133000+808000	Erlöse F.Hundemarken	2116	3116	16	32,00		32,00	32,00		32,00
SU 21 / 31	Summe Erträge / Einzahlungen operative Gebarung				32,00	0,00	32,00	32,00	0,00	32,00
SU 22 / 32	Summe Aufwendungen / Auszahlungen operative Gebarung				0,00	0,00	0,00	0,00	0,00	0,00
SA 0 / SA 1	(0) Nettoergebnis (21 - 22) / (1) Geldfluss operative Gebarung (31 – 32)				32,00	0,00	32,00	32,00	0,00	32,00
SU 23	Summe Haushaltsrücklagen				0,00	0,00	0,00	0,00	0,00	0,00
SA00	Nettoergebnis nach Zuw./Entn. Haushaltsrücklagen (Saldo 0 +/- SU23)				32,00	0,00	32,00			
Investive Gebarung										
SU 33	Summe Einzahlungen investive Gebarung							0,00	0,00	0,00
SU 34	Summe Auszahlungen investive Gebarung							0,00	0,00	0,00
SA2	Saldo (2) Geldfluss aus der Investiven Gebarung (33 – 34)							0,00	0,00	0,00
SA3	Saldo (3) Nettofinanzierungssaldo (Saldo 1 + Saldo 2)							32,00	0,00	32,00
Finanzierungstätigkeit										
SU 35	Summe Einzahlungen aus der Finanzierungstätigkeit							0,00	0,00	0,00
SU 36	Summe Auszahlungen aus der Finanzierungstätigkeit							0,00	0,00	0,00
SA4	Saldo (4) Geldfluss aus der Finanzierungstätigkeit (35 – 36)							0,00	0,00	0,00
SA5	Saldo (5) Geldfluss aus der voranschlagswirksamen Gebarung (Saldo 3 + Saldo 4)							32,00	0,00	32,00
16 Feuerwehrwesen										
163 Freiwillige Feuerwehren										
163000 Freiwillige Feuerwehr										
Operative Gebarung										
2/163000+810000	Erlöse für Solarstromeinspeisung	2114	3114	13	3.671,41	3.000,00	671,41	3.671,41	3.000,00	671,41
2/163000+813000	Erträge aus der Auflösung von Investitionszuschüssen (Kapitaltransfers)	2127			26.407,98	25.700,00	707,98			
SU 21 / 31	Summe Erträge / Einzahlungen operative Gebarung				30.079,39	28.700,00	1.379,39	3.671,41	3.000,00	671,41
1/163000-400000	Geringwertige Wirtschaftsgüter (GWG)	2221	3221	23	350,00		350,00	350,00		350,00
1/163000-600000	Strom	2222	3222	24	4.651,94	7.000,00	-2.348,06	4.651,94	7.000,00	-2.348,06
1/163000-614000	Instandhaltung von Gebaeuden	2224	3224	24	134,64	200,00	-65,36	134,64	200,00	-65,36

		MVAG			Ergebnisrechnung			Finanzierungsrechnung		
		EH	FH	VCQU	RA 2024	VA 2024	RA - VA	RA 2024	VA 2024	RA - VA
1/163000-618000	Instandhaltung von Sonst. Anlagen	2224	3224	24		200,00	-200,00		200,00	-200,00
1/163000-670000	Versicherungen	2222	3222	24	1.422,13	1.500,00	-77,87	1.422,13	1.500,00	-77,87
1/163000-680000	Planmäßige Abschreibung	2226			32.506,73	31.100,00	1.406,73			
1/163000-700100	Betriebskosten	2223	3223	24	40,50	200,00	-159,50	40,50	200,00	-159,50
1/163000-711000	Gebühren F.D.Ben.V.Gde.Einricht. Gem.Fag	2225	3225	24	122,43	100,00	22,43	122,43	100,00	22,43
1/163000-720099	Kostenbeiträge (Kostenersätze) für Leistungen Bauhof	2225	3225	24	507,60	500,00	7,60	507,60	500,00	7,60
1/163000-728000	Entgelte für Sonstige Leistungen	2225	3225	24	2.209,04	2.500,00	-290,96	2.209,04	2.500,00	-290,96
1/163000-754000	Lfd.Transfz.A.Institutionen(Beitr. A.Fw)	2231	3231	26	9.500,00	9.500,00		9.500,00	9.500,00	
SU 22 / 32	Summe Aufwendungen / Auszahlungen operative Gebarung				51.445,01	52.800,00	-1.354,99	18.938,28	21.700,00	-2.761,72
SA 0 / SA 1	(0) Nettoergebnis (21 - 22) / (1) Geldfluss operative Gebarung (31 - 32)				-21.365,62	-24.100,00	2.734,38	-15.266,87	-18.700,00	3.433,13
SU 23	Summe Haushaltsrücklagen				0,00	0,00	0,00	0,00	0,00	0,00
SA00	Nettoergebnis nach Zuw./Entn. Haushaltsrücklagen (Saldo 0 +/- SU23)				-21.365,62	-24.100,00	2.734,38			
Investive Gebarung										
SU 33	Summe Einzahlungen investive Gebarung							0,00	0,00	0,00
SU 34	Summe Auszahlungen investive Gebarung							0,00	0,00	0,00
SA2	Saldo (2) Geldfluss aus der Investiven Gebarung (33 - 34)							0,00	0,00	0,00
SA3	Saldo (3) Nettofinanzierungssaldo (Saldo 1 + Saldo 2)							-15.266,87	-18.700,00	3.433,13
Finanzierungstätigkeit										
SU 35	Summe Einzahlungen aus der Finanzierungstätigkeit							0,00	0,00	0,00
SU 36	Summe Auszahlungen aus der Finanzierungstätigkeit							0,00	0,00	0,00
SA4	Saldo (4) Geldfluss aus der Finanzierungstätigkeit (35 - 36)							0,00	0,00	0,00
SA5	Saldo (5) Geldfluss aus der voranschlagswirksamen Gebarung (Saldo 3 + Saldo 4)							-15.266,87	-18.700,00	3.433,13
163001	Feuerwehrfahrzeuge-Anschaffung - INAKTIV									
Operative Gebarung										
SU 21 / 31	Summe Erträge / Einzahlungen operative Gebarung				0,00	0,00	0,00	0,00	0,00	0,00
1/163001-680000	Planmäßige Abschreibung	2226			13.732,44	13.700,00	32,44			
SU 22 / 32	Summe Aufwendungen / Auszahlungen operative Gebarung				13.732,44	13.700,00	32,44	0,00	0,00	0,00
SA 0 / SA 1	(0) Nettoergebnis (21 - 22) / (1) Geldfluss operative Gebarung (31 - 32)				-13.732,44	-13.700,00	-32,44	0,00	0,00	0,00
SU 23	Summe Haushaltsrücklagen				0,00	0,00	0,00	0,00	0,00	0,00
SA00	Nettoergebnis nach Zuw./Entn. Haushaltsrücklagen (Saldo 0 +/- SU23)				-13.732,44	-13.700,00	-32,44			
Investive Gebarung										
SU 33	Summe Einzahlungen investive Gebarung							0,00	0,00	0,00
SU 34	Summe Auszahlungen investive Gebarung							0,00	0,00	0,00
SA2	Saldo (2) Geldfluss aus der Investiven Gebarung (33 - 34)							0,00	0,00	0,00
SA3	Saldo (3) Nettofinanzierungssaldo (Saldo 1 + Saldo 2)							0,00	0,00	0,00

		MVAG	MVAG	VCQU	Ergebnisrechnung			Finanzierungsrechnung		
		EH	FH		RA 2024	VA 2024	RA - VA	RA 2024	VA 2024	RA - VA
Finanzierungstätigkeit										
SU 35	Summe Einzahlungen aus der Finanzierungstätigkeit							0,00	0,00	0,00
SU 36	Summe Auszahlungen aus der Finanzierungstätigkeit							0,00	0,00	0,00
SA4	Saldo (4) Geldfluss aus der Finanzierungstätigkeit (35 – 36)							0,00	0,00	0,00
SA5	Saldo (5) Geldfluss aus der voranschlagswirksamen Gebarung (Saldo 3 + Saldo 4)							0,00	0,00	0,00
163003 Ankauf TLF										
Operative Gebarung										
6/163003+829900	Sonstige Erträge - Zuführungen	2116	3116	1 18	26.709,64	13.500,00	13.209,64	26.709,64	13.500,00	13.209,64
SU 21 / 31	Summe Erträge / Einzahlungen operative Gebarung				26.709,64	13.500,00	13.209,64	26.709,64	13.500,00	13.209,64
SU 22 / 32	Summe Aufwendungen / Auszahlungen operative Gebarung				0,00	0,00	0,00	0,00	0,00	0,00
SA 0 / SA 1	(0) Nettoergebnis (21 - 22) / (1) Geldfluss operative Gebarung (31 – 32)				26.709,64	13.500,00	13.209,64	26.709,64	13.500,00	13.209,64
6/163003+895000	Entnahmen von allgemeinen Haushaltsrücklagen	2301		1	65.650,49		65.650,49			
SU 23	Summe Haushaltsrücklagen				65.650,49	0,00	65.650,49	0,00	0,00	0,00
SA00	Nettoergebnis nach Zuw./Entn. Haushaltsrücklagen (Saldo 0 +/- SU23)				92.360,13	13.500,00	78.860,13			
Investive Gebarung										
6/163003+300000	Kapitaltransfers von Bund, BMF-Katfonds		3331	1 33					36.500,00	-36.500,00
6/163003+301000	Kapitaltransfers von Ländern, LFK-Zuschuss		3331	1 33					155.300,00	-155.300,00
6/163003+301100	Kapitaltransfers von Ländern, BZ		3331	1 33					128.100,00	-128.100,00
SU 33	Summe Einzahlungen investive Gebarung							0,00	319.900,00	-319.900,00
SU 34	Summe Auszahlungen investive Gebarung							0,00	0,00	0,00
SA2	Saldo (2) Geldfluss aus der Investiven Gebarung (33 – 34)							0,00	319.900,00	-319.900,00
SA3	Saldo (3) Nettofinanzierungssaldo (Saldo 1 + Saldo 2)							26.709,64	333.400,00	-306.690,36
Finanzierungstätigkeit										
SU 35	Summe Einzahlungen aus der Finanzierungstätigkeit							0,00	0,00	0,00
SU 36	Summe Auszahlungen aus der Finanzierungstätigkeit							0,00	0,00	0,00
SA4	Saldo (4) Geldfluss aus der Finanzierungstätigkeit (35 – 36)							0,00	0,00	0,00
SA5	Saldo (5) Geldfluss aus der voranschlagswirksamen Gebarung (Saldo 3 + Saldo 4)							26.709,64	333.400,00	-306.690,36
17 Katastrophendienst										
170 Allgemeine Angelegenheiten										
170000 Allgemeine Angelegenheiten										
Operative Gebarung										
SU 21 / 31	Summe Erträge / Einzahlungen operative Gebarung				0,00	0,00	0,00	0,00	0,00	0,00

		MVAG MVAG VCQU			Ergebnisrechnung			Finanzierungsrechnung		
		EH	FH	VCQU	RA 2024	VA 2024	RA - VA	RA 2024	VA 2024	RA - VA
1/170000-752000	Beitrag Katastrophenhilfsdienst	2231	3231	26	201,60	200,00	1,60	201,60	200,00	1,60
SU 22 / 32	Summe Aufwendungen / Auszahlungen operative Gebarung				201,60	200,00	1,60	201,60	200,00	1,60
SA 0 / SA 1	(0) Nettoergebnis (21 - 22) / (1) Geldfluss operative Gebarung (31 - 32)				-201,60	-200,00	-1,60	-201,60	-200,00	-1,60
SU 23	Summe Haushaltsrücklagen				0,00	0,00	0,00	0,00	0,00	0,00
SA00	Nettoergebnis nach Zuw./Entn. Haushaltsrücklagen (Saldo 0 +/- SU23)				-201,60	-200,00	-1,60			
Investive Gebarung										
SU 33	Summe Einzahlungen investive Gebarung							0,00	0,00	0,00
SU 34	Summe Auszahlungen investive Gebarung							0,00	0,00	0,00
SA2	Saldo (2) Geldfluss aus der Investiven Gebarung (33 - 34)							0,00	0,00	0,00
SA3	Saldo (3) Nettofinanzierungssaldo (Saldo 1 + Saldo 2)							-201,60	-200,00	-1,60
Finanzierungstätigkeit										
SU 35	Summe Einzahlungen aus der Finanzierungstätigkeit							0,00	0,00	0,00
SU 36	Summe Auszahlungen aus der Finanzierungstätigkeit							0,00	0,00	0,00
SA4	Saldo (4) Geldfluss aus der Finanzierungstätigkeit (35 - 36)							0,00	0,00	0,00
SA5	Saldo (5) Geldfluss aus der voranschlagswirksamen Gebarung (Saldo 3 + Saldo 4)							-201,60	-200,00	-1,60
18 Landesverteidigung										
180 Zivilschutz										
180000 Zivilschutz										
Operative Gebarung										
2/180000+808000	Veräußerungen von Waren	2116	3116	16	14,00		14,00	14,00		14,00
SU 21 / 31	Summe Erträge / Einzahlungen operative Gebarung				14,00	0,00	14,00	14,00	0,00	14,00
1/180000-729000	Sonstige Ausgaben	2225	3225	24		500,00	-500,00		500,00	-500,00
1/180000-757000	Beitrag an Zivilschutzverband	2234	3234	27	201,60	200,00	1,60	201,60	200,00	1,60
SU 22 / 32	Summe Aufwendungen / Auszahlungen operative Gebarung				201,60	700,00	-498,40	201,60	700,00	-498,40
SA 0 / SA 1	(0) Nettoergebnis (21 - 22) / (1) Geldfluss operative Gebarung (31 - 32)				-187,60	-700,00	512,40	-187,60	-700,00	512,40
SU 23	Summe Haushaltsrücklagen				0,00	0,00	0,00	0,00	0,00	0,00
SA00	Nettoergebnis nach Zuw./Entn. Haushaltsrücklagen (Saldo 0 +/- SU23)				-187,60	-700,00	512,40			
Investive Gebarung										
SU 33	Summe Einzahlungen investive Gebarung							0,00	0,00	0,00
SU 34	Summe Auszahlungen investive Gebarung							0,00	0,00	0,00
SA2	Saldo (2) Geldfluss aus der Investiven Gebarung (33 - 34)							0,00	0,00	0,00
SA3	Saldo (3) Nettofinanzierungssaldo (Saldo 1 + Saldo 2)							-187,60	-700,00	512,40
Finanzierungstätigkeit										
SU 35	Summe Einzahlungen aus der Finanzierungstätigkeit							0,00	0,00	0,00
SU 36	Summe Auszahlungen aus der Finanzierungstätigkeit							0,00	0,00	0,00
SA4	Saldo (4) Geldfluss aus der Finanzierungstätigkeit (35 - 36)							0,00	0,00	0,00

	MVAG		VCQU	Ergebnisrechnung			Finanzierungsrechnung		
	EH	FH		RA 2024	VA 2024	RA - VA	RA 2024	VA 2024	RA - VA
SA5	Saldo (5) Geldfluss aus der voranschlagswirksamen Gebarung (Saldo 3 + Saldo 4)						-187,60	-700,00	512,40

		MVAG	MVAG	VCQU	Ergebnisrechnung			Finanzierungsrechnung		
		EH	FH		RA 2024	VA 2024	RA - VA	RA 2024	VA 2024	RA - VA
2 Unterricht, Erziehung, Sport und Wissenschaft										
21	Allgemeinbildender Unterricht									
211	Volksschulen									
211000	Volksschule									
Operative Gebarung										
2/211000+810000	Leistungserlöse (PV-Anlage VS)	2114	3114	13		100,00	-100,00		100,00	-100,00
2/211000+810100	Erträge für Turnsaalbenützung	2114	3114	13	3.424,50	3.000,00	424,50	3.424,50	3.000,00	424,50
2/211000+813000	Erträge aus der Auflösung von Investitionszuschüssen (Kapitaltransfers)	2127			78.246,24	78.000,00	246,24			
2/211000+816000	Kostensätze	2114	3114	13	2.787,04	800,00	1.987,04	2.787,04	800,00	1.987,04
2/211000+816099	Vergütung für Union- Turnsaalbenützung	2114	3114	13	3.150,00	3.500,00	-350,00	3.150,00	3.500,00	-350,00
2/211000+816700	Kosteners. Als Erhaltungsbeitrag	2114	3114	13	26.371,24	30.000,00	-3.628,76	26.371,24	30.000,00	-3.628,76
SU 21 / 31	Summe Erträge / Einzahlungen operative Gebarung				113.979,02	115.400,00	-1.420,98	35.732,78	37.400,00	-1.667,22
1/211000-400000	Geringwertige Wirtschaftsg.D. Anlageverm.	2221	3221	23	1.692,20	500,00	1.192,20	1.692,20	500,00	1.192,20
1/211000-451000	Brennstoffe	2221	3221	23	4.956,47	6.000,00	-1.043,53	4.956,47	6.000,00	-1.043,53
1/211000-454000	Reinigungsmittel	2221	3221	23	3.293,11	2.000,00	1.293,11	3.293,11	2.000,00	1.293,11
1/211000-456000	Schreib-, Zeichen- u. Sonst. Bueromittel	2221	3221	23	2.175,36	2.000,00	175,36	2.175,36	2.000,00	175,36
1/211000-457000	Druckwerke, Lehr- u. Lernmittel	2221	3221	23	301,58	500,00	-198,42	301,58	500,00	-198,42
1/211000-511000	Geldbezüge D. Vb in Handwerkl. Verwendun	2211	3211	20	27.944,01	29.000,00	-1.055,99	27.944,01	29.000,00	-1.055,99
1/211000-541000	Sachbezüge D. Vb in Handwerkl. Verwendun	2213	3213		312,96	300,00	12,96	312,96	300,00	12,96
1/211000-565000	Mehrleistungsvergütungen	2211	3211	20	518,30		518,30	518,30		518,30
1/211000-580000	Ausgl.-Fonds F.Fam.-Beih.Pragm.Bed.	2212	3212	20	1.061,45	1.200,00	-138,55	1.061,45	1.200,00	-138,55
1/211000-582000	Sonst.Dgb zur Sozial.Sicherheit D. Pd.	2212	3212	20	6.467,74	6.200,00	267,74	6.467,74	6.200,00	267,74
1/211000-590000	Freiwillige Sozialleistungen	2212	3212	20	225,98	200,00	25,98	225,98	200,00	25,98
1/211000-600000	Strom	2222	3222	24	5.826,78	20.000,00	-14.173,22	5.826,78	20.000,00	-14.173,22
1/211000-614000	Instandhaltung von Gebaeuden	2224	3224	24	523,18	500,00	23,18	523,18	500,00	23,18
1/211000-616000	Instandh.V.Maschinen u.Masch. Anlagen	2224	3224	24	552,60	500,00	52,60	552,60	500,00	52,60
1/211000-618000	Instandhaltg.V.Sonst.Anl. (Einrichtungen)	2224	3224	24	1.055,87	500,00	555,87	1.055,87	500,00	555,87
1/211000-630000	Porto	2222	3222	24	51,35	100,00	-48,65	51,35	100,00	-48,65
1/211000-631000	Telekommunikationsdienste	2222	3222	24	1.282,97	1.500,00	-217,03	1.282,97	1.500,00	-217,03
1/211000-670000	Versicherungen	2222	3222	24	2.949,10	3.000,00	-50,90	2.949,10	3.000,00	-50,90
1/211000-680000	Planmäßige Abschreibung	2226			92.935,57	92.900,00	35,57			
1/211000-700000	Software-Miete	2223	3223	24	1.219,44	300,00	919,44	1.219,44	300,00	919,44
1/211000-700100	Betriebskosten	2223	3223	24	4.886,76	4.000,00	886,76	4.886,76	4.000,00	886,76
1/211000-700500	Mietzinse Kopierer VS	2223	3223	24	1.272,40	1.300,00	-27,60	1.272,40	1.300,00	-27,60

		MVAG			Ergebnisrechnung			Finanzierungsrechnung		
		EH	FH	VCQU	RA 2024	VA 2024	RA - VA	RA 2024	VA 2024	RA - VA
1/211000-711000	Geb.F.D.Ben.V.Gde.Einricht.Gem.Fag	2225	3225	24	1.114,56	1.000,00	114,56	1.114,56	1.000,00	114,56
1/211000-720099	Vergütung F. Leistungen D. Gde. Arbeiters	2225	3225	24	7.952,40	2.000,00	5.952,40	7.952,40	2.000,00	5.952,40
1/211000-720700	Sonst.Ausg.(Schulerhaltungs-U. Gschulb.)	2225	3225	24	5.636,72	2.000,00	3.636,72	5.636,72	2.000,00	3.636,72
1/211000-728000	Entg.F.Sonst.Lstg.V.Einzelpers.	2225	3225	24	1.257,50	1.000,00	257,50	1.257,50	1.000,00	257,50
1/211000-728101	Entgelte für sonstige Leistungen - Schwimmunterricht	2225	3225		3.312,00		3.312,00	3.312,00		3.312,00
1/211000-751000	Kap.Transfz.A.Ld. - Unterrichtsfilmbeitrag	2231	3231	26	483,14	400,00	83,14	483,14	400,00	83,14
1/211000-778000	KTZ für Schulveranstaltungen	2234		44	340,00	400,00	-60,00			
SU 22 / 32	Summe Aufwendungen / Auszahlungen operative Gebarung				181.601,50	179.300,00	2.301,50	88.325,93	86.000,00	2.325,93
SA 0 / SA 1	(0) Nettoergebnis (21 - 22) / (1) Geldfluss operative Gebarung (31 - 32)				-67.622,48	-63.900,00	-3.722,48	-52.593,15	-48.600,00	-3.993,15
SU 23	Summe Haushaltsrücklagen				0,00	0,00	0,00	0,00	0,00	0,00
SA00	Nettoergebnis nach Zuw./Entn. Haushaltsrücklagen (Saldo 0 +/- SU23)				-67.622,48	-63.900,00	-3.722,48			
Investive Gebarung										
SU 33	Summe Einzahlungen investive Gebarung							0,00	0,00	0,00
1/211000-778000	KTZ für Schulveranstaltungen		3434	44				340,00	400,00	-60,00
SU 34	Summe Auszahlungen investive Gebarung							340,00	400,00	-60,00
SA2	Saldo (2) Geldfluss aus der Investiven Gebarung (33 - 34)							-340,00	-400,00	60,00
SA3	Saldo (3) Nettofinanzierungssaldo (Saldo 1 + Saldo 2)							-52.933,15	-49.000,00	-3.933,15
Finanzierungstätigkeit										
SU 35	Summe Einzahlungen aus der Finanzierungstätigkeit							0,00	0,00	0,00
SU 36	Summe Auszahlungen aus der Finanzierungstätigkeit							0,00	0,00	0,00
SA4	Saldo (4) Geldfluss aus der Finanzierungstätigkeit (35 - 36)							0,00	0,00	0,00
SA5	Saldo (5) Geldfluss aus der voranschlagswirksamen Gebarung (Saldo 3 + Saldo 4)							-52.933,15	-49.000,00	-3.933,15
211100	Mehrzweckhalle und Schulsanierung									
Operative Gebarung										
SU 21 / 31	Summe Erträge / Einzahlungen operative Gebarung				0,00	0,00	0,00	0,00	0,00	0,00
1/211100-680000	Planmäßige Abschreibung	2226			2.649,48	2.600,00	49,48			
SU 22 / 32	Summe Aufwendungen / Auszahlungen operative Gebarung				2.649,48	2.600,00	49,48	0,00	0,00	0,00
SA 0 / SA 1	(0) Nettoergebnis (21 - 22) / (1) Geldfluss operative Gebarung (31 - 32)				-2.649,48	-2.600,00	-49,48	0,00	0,00	0,00
SU 23	Summe Haushaltsrücklagen				0,00	0,00	0,00	0,00	0,00	0,00
SA00	Nettoergebnis nach Zuw./Entn. Haushaltsrücklagen (Saldo 0 +/- SU23)				-2.649,48	-2.600,00	-49,48			
Investive Gebarung										
6/211100+301000	Kapitaltransfers von Ländern, Landesfonds und Landeskammern		3331	1 33					123.900,00	-123.900,00

		MVAG			Ergebnisrechnung			Finanzierungsrechnung		
		EH	FH	VCQU	RA 2024	VA 2024	RA - VA	RA 2024	VA 2024	RA - VA
6/211100+301100	KTZ vom Land (BZ)		3331	1 33				21.840,00	21.800,00	40,00
SU 33	Summe Einzahlungen investive Gebarung							21.840,00	145.700,00	-123.860,00
5/211100-061050	Schulsanierung 2021 - 2022 AiB		3413	1 40				44.822,09	204.500,00	-159.677,91
SU 34	Summe Auszahlungen investive Gebarung							44.822,09	204.500,00	-159.677,91
SA2	Saldo (2) Geldfluss aus der Investiven Gebarung (33 – 34)							-22.982,09	-58.800,00	35.817,91
SA3	Saldo (3) Nettofinanzierungssaldo (Saldo 1 + Saldo 2)							-22.982,09	-58.800,00	35.817,91
Finanzierungstätigkeit										
SU 35	Summe Einzahlungen aus der Finanzierungstätigkeit							0,00	0,00	0,00
SU 36	Summe Auszahlungen aus der Finanzierungstätigkeit							0,00	0,00	0,00
SA4	Saldo (4) Geldfluss aus der Finanzierungstätigkeit (35 – 36)							0,00	0,00	0,00
SA5	Saldo (5) Geldfluss aus der voranschlagswirksamen Gebarung (Saldo 3 + Saldo 4)							-22.982,09	-58.800,00	35.817,91
211800	Nachmittagsbetreuung									
Operative Gebarung										
2/211800+810001	Elternbeiträge NM-Betreuung	2114	3114	13	7.101,00	8.000,00	-899,00	7.021,00	8.000,00	-979,00
2/211800+810002	Leistungserlöse Essensbeiträge GTS	2114	3114	13	5.028,70	4.000,00	1.028,70	4.956,60	4.000,00	956,60
2/211800+861000	Transfers von Ländern, Landesfonds und Landeskammern	2121	3121	15	9.000,00	9.000,00		9.000,00	9.000,00	
SU 21 / 31	Summe Erträge / Einzahlungen operative Gebarung				21.129,70	21.000,00	129,70	20.977,60	21.000,00	-22,40
1/211800-430000	Mittagessen NM-Betreuung	2221	3221	23	5.681,13	7.000,00	-1.318,87	5.681,13	7.000,00	-1.318,87
1/211800-728100	Nachmittagsbetreuung Personal	2225	3225	24	12.861,25	9.000,00	3.861,25	12.861,25	9.000,00	3.861,25
SU 22 / 32	Summe Aufwendungen / Auszahlungen operative Gebarung				18.542,38	16.000,00	2.542,38	18.542,38	16.000,00	2.542,38
SA 0 / SA 1	(0) Nettoergebnis (21 - 22) / (1) Geldfluss operative Gebarung (31 – 32)				2.587,32	5.000,00	-2.412,68	2.435,22	5.000,00	-2.564,78
SU 23	Summe Haushaltsrücklagen				0,00	0,00	0,00	0,00	0,00	0,00
SA00	Nettoergebnis nach Zuw./Entn. Haushaltsrücklagen (Saldo 0 +/- SU23)				2.587,32	5.000,00	-2.412,68			
Investive Gebarung										
SU 33	Summe Einzahlungen investive Gebarung							0,00	0,00	0,00
SU 34	Summe Auszahlungen investive Gebarung							0,00	0,00	0,00
SA2	Saldo (2) Geldfluss aus der Investiven Gebarung (33 – 34)							0,00	0,00	0,00
SA3	Saldo (3) Nettofinanzierungssaldo (Saldo 1 + Saldo 2)							2.435,22	5.000,00	-2.564,78
Finanzierungstätigkeit										
SU 35	Summe Einzahlungen aus der Finanzierungstätigkeit							0,00	0,00	0,00
SU 36	Summe Auszahlungen aus der Finanzierungstätigkeit							0,00	0,00	0,00
SA4	Saldo (4) Geldfluss aus der Finanzierungstätigkeit (35 – 36)							0,00	0,00	0,00
SA5	Saldo (5) Geldfluss aus der voranschlagswirksamen Gebarung (Saldo 3 + Saldo 4)							2.435,22	5.000,00	-2.564,78

		MVAG			Ergebnisrechnung			Finanzierungsrechnung		
		EH	FH	VCQU	RA 2024	VA 2024	RA - VA	RA 2024	VA 2024	RA - VA
212	Mittelschulen									
212000	Hauptschulen (Neue Mittelschulen)									
Operative Gebarung										
SU 21 / 31	Summe Erträge / Einzahlungen operative Gebarung				0,00	0,00	0,00	0,00	0,00	0,00
1/212000-720700	Sonst.Ausg.(Schulerhaltungs-U. Gschulb.)	2225	3225	24	72.439,94	70.000,00	2.439,94	72.439,94	70.000,00	2.439,94
1/212000-728000	Entgelte für sonstige Leistungen - Schulassistenten	2225	3225	24	12.777,71	10.000,00	2.777,71	12.777,71	10.000,00	2.777,71
1/212000-778000	KTZ für Schulveranstaltungen	2234		44	640,00	600,00	40,00			
SU 22 / 32	Summe Aufwendungen / Auszahlungen operative Gebarung				85.857,65	80.600,00	5.257,65	85.217,65	80.000,00	5.217,65
SA 0 / SA 1	(0) Nettoergebnis (21 - 22) / (1) Geldfluss operative Gebarung (31 - 32)				-85.857,65	-80.600,00	-5.257,65	-85.217,65	-80.000,00	-5.217,65
SU 23	Summe Haushaltsrücklagen				0,00	0,00	0,00	0,00	0,00	0,00
SA00	Nettoergebnis nach Zuw./Entn. Haushaltsrücklagen (Saldo 0 +/- SU23)				-85.857,65	-80.600,00	-5.257,65			
Investive Gebarung										
SU 33	Summe Einzahlungen investive Gebarung							0,00	0,00	0,00
1/212000-778000	KTZ für Schulveranstaltungen		3434	44				640,00	600,00	40,00
SU 34	Summe Auszahlungen investive Gebarung							640,00	600,00	40,00
SA2	Saldo (2) Geldfluss aus der Investiven Gebarung (33 - 34)							-640,00	-600,00	-40,00
SA3	Saldo (3) Nettofinanzierungssaldo (Saldo 1 + Saldo 2)							-85.857,65	-80.600,00	-5.257,65
Finanzierungstätigkeit										
SU 35	Summe Einzahlungen aus der Finanzierungstätigkeit							0,00	0,00	0,00
SU 36	Summe Auszahlungen aus der Finanzierungstätigkeit							0,00	0,00	0,00
SA4	Saldo (4) Geldfluss aus der Finanzierungstätigkeit (35 - 36)							0,00	0,00	0,00
SA5	Saldo (5) Geldfluss aus der voranschlagswirksamen Gebarung (Saldo 3 + Saldo 4)							-85.857,65	-80.600,00	-5.257,65
214	Polytechnische Schulen									
214000	Polytechnische Schulen									
Operative Gebarung										
SU 21 / 31	Summe Erträge / Einzahlungen operative Gebarung				0,00	0,00	0,00	0,00	0,00	0,00
1/214000-720700	Schulerhaltungsbeitrag an PL Vöcklamarkt	2225	3225	24	6.529,50	6.000,00	529,50	6.529,50	6.000,00	529,50
SU 22 / 32	Summe Aufwendungen / Auszahlungen operative Gebarung				6.529,50	6.000,00	529,50	6.529,50	6.000,00	529,50
SA 0 / SA 1	(0) Nettoergebnis (21 - 22) / (1) Geldfluss operative Gebarung (31 - 32)				-6.529,50	-6.000,00	-529,50	-6.529,50	-6.000,00	-529,50
SU 23	Summe Haushaltsrücklagen				0,00	0,00	0,00	0,00	0,00	0,00
SA00	Nettoergebnis nach Zuw./Entn. Haushaltsrücklagen (Saldo 0 +/- SU23)				-6.529,50	-6.000,00	-529,50			
Investive Gebarung										
SU 33	Summe Einzahlungen investive Gebarung							0,00	0,00	0,00
SU 34	Summe Auszahlungen investive Gebarung							0,00	0,00	0,00

		MVAG			Ergebnisrechnung			Finanzierungsrechnung		
		EH	FH	VCQU	RA 2024	VA 2024	RA - VA	RA 2024	VA 2024	RA - VA
SA2	Saldo (2) Geldfluss aus der Investiven Gebarung (33 – 34)							0,00	0,00	0,00
SA3	Saldo (3) Nettofinanzierungssaldo (Saldo 1 + Saldo 2)							-6.529,50	-6.000,00	-529,50
Finanzierungstätigkeit										
SU 35	Summe Einzahlungen aus der Finanzierungstätigkeit							0,00	0,00	0,00
SU 36	Summe Auszahlungen aus der Finanzierungstätigkeit							0,00	0,00	0,00
SA4	Saldo (4) Geldfluss aus der Finanzierungstätigkeit (35 – 36)							0,00	0,00	0,00
SA5	Saldo (5) Geldfluss aus der voranschlagswirksamen Gebarung (Saldo 3 + Saldo 4)							-6.529,50	-6.000,00	-529,50
22	Berufsbildender Unterricht; Anstalten der Bildung für Lehrerinnen und Lehrer sowie Erzieherinnen und Erzieher									
220	Berufsbildende Pflichtschulen									
220000	Berufsbildende Pflichtschulen									
Operative Gebarung										
SU 21 / 31	Summe Erträge / Einzahlungen operative Gebarung				0,00	0,00	0,00	0,00	0,00	0,00
1/220000-720000	Schulerhaltungsbeitrag F. Berufsschulen	2225	3225	24	10.412,90	7.000,00	3.412,90	10.412,90	7.000,00	3.412,90
1/220000-720100	Bau/Einrichtungsaufwand F. Berufsschulen	2225	3225	24	2.956,66	1.000,00	1.956,66	2.956,66	1.000,00	1.956,66
SU 22 / 32	Summe Aufwendungen / Auszahlungen operative Gebarung				13.369,56	8.000,00	5.369,56	13.369,56	8.000,00	5.369,56
SA 0 / SA 1	(0) Nettoergebnis (21 - 22) / (1) Geldfluss operative Gebarung (31 – 32)				-13.369,56	-8.000,00	-5.369,56	-13.369,56	-8.000,00	-5.369,56
SU 23	Summe Haushaltsrücklagen				0,00	0,00	0,00	0,00	0,00	0,00
SA00	Nettoergebnis nach Zuw./Entn. Haushaltsrücklagen (Saldo 0 +/- SU23)				-13.369,56	-8.000,00	-5.369,56			
Investive Gebarung										
SU 33	Summe Einzahlungen investive Gebarung							0,00	0,00	0,00
SU 34	Summe Auszahlungen investive Gebarung							0,00	0,00	0,00
SA2	Saldo (2) Geldfluss aus der Investiven Gebarung (33 – 34)							0,00	0,00	0,00
SA3	Saldo (3) Nettofinanzierungssaldo (Saldo 1 + Saldo 2)							-13.369,56	-8.000,00	-5.369,56
Finanzierungstätigkeit										
SU 35	Summe Einzahlungen aus der Finanzierungstätigkeit							0,00	0,00	0,00
SU 36	Summe Auszahlungen aus der Finanzierungstätigkeit							0,00	0,00	0,00
SA4	Saldo (4) Geldfluss aus der Finanzierungstätigkeit (35 – 36)							0,00	0,00	0,00
SA5	Saldo (5) Geldfluss aus der voranschlagswirksamen Gebarung (Saldo 3 + Saldo 4)							-13.369,56	-8.000,00	-5.369,56
24	Vorschulische Erziehung									
240	Kindergärten									
240000	Kindergärten									
Operative Gebarung										
2/240000+811000	Einnahmen aus Vermietung	2115	3115	14	6.000,00	6.000,00		6.000,00	6.000,00	

		MVAG			Ergebnisrechnung			Finanzierungsrechnung		
		EH	FH	VCQU	RA 2024	VA 2024	RA - VA	RA 2024	VA 2024	RA - VA
2/240000+811100	Betriebskostensätze	2115	3115	14	8.077,04	8.000,00	77,04	8.077,04	8.000,00	77,04
2/240000+813000	Erträge aus der Auflösung von Investitionszuschüssen (Kapitaltransfers)	2127			11.470,23	11.500,00	-29,77			
2/240000+816700	Kostenbeiträge der Gemeinden	2114	3114	13	6.154,50	6.000,00	154,50	6.154,50	6.000,00	154,50
2/240000+861001	Transfers von Ländern, Mittel gem. FAG, Zukunftsfonds	2121	3121	15	27.725,06	26.500,00	1.225,06	27.725,06	26.500,00	1.225,06
SU 21 / 31	Summe Erträge / Einzahlungen operative Gebarung				59.426,83	58.000,00	1.426,83	47.956,60	46.500,00	1.456,60
1/240000-400000	Geringwertige Wirtschaftsgüter (GWG - unter € 800)	2221	3221	23	241,01	500,00	-258,99	241,01	500,00	-258,99
1/240000-451000	Brennstoffe Heizzentrale	2221	3221	23	2.920,31	4.000,00	-1.079,69	2.920,31	4.000,00	-1.079,69
1/240000-454000	Reinigungsmittel	2221	3221	23	587,78	500,00	87,78	587,78	500,00	87,78
1/240000-456000	Kopierkosten und Toner	2221	3221	23	294,10	500,00	-205,90	294,10	500,00	-205,90
1/240000-600000	Strom	2222	3222	24	2.378,86	3.500,00	-1.121,14	2.378,86	3.500,00	-1.121,14
1/240000-614000	Instandhaltung von Gebäuden	2224	3224	24		500,00	-500,00		500,00	-500,00
1/240000-618000	Instandhaltung von Sonst. Anlagen	2224	3224	24	2.583,71	500,00	2.083,71	2.583,71	500,00	2.083,71
1/240000-631000	Telekommunikationsdienste	2222	3222	24	134,49	200,00	-65,51	134,49	200,00	-65,51
1/240000-650000	Kreditzinsen	2241	3241	25	3.120,13	3.300,00	-179,87	3.120,13	3.300,00	-179,87
1/240000-670000	Versicherungen	2222	3222	24	908,07	900,00	8,07	908,07	900,00	8,07
1/240000-680000	Planmäßige Abschreibung	2226			23.975,61	23.700,00	275,61			
1/240000-700100	Betriebskosten	2223	3223	24	532,44	500,00	32,44	532,44	500,00	32,44
1/240000-700500	Mietkopierer Kindergarten	2223	3223		403,34		403,34	403,34		403,34
1/240000-711000	Geb.F.D.Ben.V.Gde.Einricht.Gem.Fag	2225	3225	24	387,80	400,00	-12,20	387,80	400,00	-12,20
1/240000-720099	Vergütung Bauhofleistungen	2225	3225	24	648,60	500,00	148,60	648,60	500,00	148,60
1/240000-720700	Kostenbeiträge fremde Kindergärten	2225	3225	24	3.201,00	5.000,00	-1.799,00	3.201,00	5.000,00	-1.799,00
1/240000-757000	Lfd.Transfz.A.Priv.Kindergaerten	2234	3234	27	127.996,80	110.000,00	17.996,80	127.996,80	110.000,00	17.996,80
SU 22 / 32	Summe Aufwendungen / Auszahlungen operative Gebarung				170.314,05	154.500,00	15.814,05	146.338,44	130.800,00	15.538,44
SA 0 / SA 1	(0) Nettoergebnis (21 - 22) / (1) Geldfluss operative Gebarung (31 - 32)				-110.887,22	-96.500,00	-14.387,22	-98.381,84	-84.300,00	-14.081,84
SU 23	Summe Haushaltsrücklagen				0,00	0,00	0,00	0,00	0,00	0,00
SA00	Nettoergebnis nach Zuw./Entn. Haushaltsrücklagen (Saldo 0 +/- SU23)				-110.887,22	-96.500,00	-14.387,22			
Investive Gebarung										
SU 33	Summe Einzahlungen investive Gebarung							0,00	0,00	0,00
1/240000-042000	Betriebsausstattung		3415	2 41				4.696,20		4.696,20
SU 34	Summe Auszahlungen investive Gebarung							4.696,20	0,00	4.696,20
SA2	Saldo (2) Geldfluss aus der Investiven Gebarung (33 - 34)							-4.696,20	0,00	-4.696,20
SA3	Saldo (3) Nettofinanzierungssaldo (Saldo 1 + Saldo 2)							-103.078,04	-84.300,00	-18.778,04
Finanzierungstätigkeit										
SU 35	Summe Einzahlungen aus der Finanzierungstätigkeit							0,00	0,00	0,00
1/240000-346000	Darlehenstilgung		3614	65				17.500,00	17.500,00	
SU 36	Summe Auszahlungen aus der Finanzierungstätigkeit							17.500,00	17.500,00	0,00

		MVAG			Ergebnisrechnung			Finanzierungsrechnung		
		EH	FH	VCQU	RA 2024	VA 2024	RA - VA	RA 2024	VA 2024	RA - VA
SA4	Saldo (4) Geldfluss aus der Finanzierungstätigkeit (35 – 36)							-17.500,00	-17.500,00	0,00
SA5	Saldo (5) Geldfluss aus der voranschlagswirksamen Gebarung (Saldo 3 + Saldo 4)							-120.578,04	-101.800,00	-18.778,04
240700	Kindergartentransport/Busbegleitung									
Operative Gebarung										
2/240700+810100	Kostenbeiträge für Bustransport	2114	3114	13	1.242,00	5.000,00	-3.758,00	1.242,00	5.000,00	-3.758,00
2/240700+861000	Laufende Transferz.V.Land	2121	3121	15	8.373,31	8.000,00	373,31	8.373,31	8.000,00	373,31
SU 21 / 31	Summe Erträge / Einzahlungen operative Gebarung				9.615,31	13.000,00	-3.384,69	9.615,31	13.000,00	-3.384,69
1/240700-621000	Transportkosten	2222	3222	24	27.353,45	25.000,00	2.353,45	27.353,45	25.000,00	2.353,45
SU 22 / 32	Summe Aufwendungen / Auszahlungen operative Gebarung				27.353,45	25.000,00	2.353,45	27.353,45	25.000,00	2.353,45
SA 0 / SA 1	(0) Nettoergebnis (21 - 22) / (1) Geldfluss operative Gebarung (31 – 32)				-17.738,14	-12.000,00	-5.738,14	-17.738,14	-12.000,00	-5.738,14
SU 23	Summe Haushaltsrücklagen				0,00	0,00	0,00	0,00	0,00	0,00
SA00	Nettoergebnis nach Zuw./Entn. Haushaltsrücklagen (Saldo 0 +/- SU23)				-17.738,14	-12.000,00	-5.738,14			
Investive Gebarung										
SU 33	Summe Einzahlungen investive Gebarung							0,00	0,00	0,00
SU 34	Summe Auszahlungen investive Gebarung							0,00	0,00	0,00
SA2	Saldo (2) Geldfluss aus der Investiven Gebarung (33 – 34)							0,00	0,00	0,00
SA3	Saldo (3) Nettofinanzierungssaldo (Saldo 1 + Saldo 2)							-17.738,14	-12.000,00	-5.738,14
Finanzierungstätigkeit										
SU 35	Summe Einzahlungen aus der Finanzierungstätigkeit							0,00	0,00	0,00
SU 36	Summe Auszahlungen aus der Finanzierungstätigkeit							0,00	0,00	0,00
SA4	Saldo (4) Geldfluss aus der Finanzierungstätigkeit (35 – 36)							0,00	0,00	0,00
SA5	Saldo (5) Geldfluss aus der voranschlagswirksamen Gebarung (Saldo 3 + Saldo 4)							-17.738,14	-12.000,00	-5.738,14
26	Sport und außerschulische Leibeserziehung									
262	Sportplätze									
262000	Sportplätze									
Operative Gebarung										
2/262000+813000	Erträge aus der Auflösung von Investitionszuschüssen (Kapitaltransfers)	2127			2.638,27	2.600,00	38,27			
2/262000+816000	Kostenbeiträge (Kostenersätze) für Sportplatzsanierung	2114	3114		1.800,00		1.800,00	1.800,00		1.800,00
SU 21 / 31	Summe Erträge / Einzahlungen operative Gebarung				4.438,27	2.600,00	1.838,27	1.800,00	0,00	1.800,00
1/262000-619000	Instandhaltung des Sportplatzes	2224	3224	24	7.440,27	600,00	6.840,27	7.440,27	600,00	6.840,27
1/262000-680000	Planmäßige Abschreibung	2226			3.690,87	3.700,00	-9,13			
1/262000-700000	Pacht fuer Sportplatz	2223	3223	24	918,00	900,00	18,00	918,00	900,00	18,00
1/262000-720099	Vergütung Bauhofleistungen	2225	3225	24	4.737,60	1.000,00	3.737,60	4.737,60	1.000,00	3.737,60

		MVAG			Ergebnisrechnung			Finanzierungsrechnung		
		EH	FH	VCQU	RA 2024	VA 2024	RA - VA	RA 2024	VA 2024	RA - VA
1/262000-720199	Kostenbeiträge (Kostenersätze) für Leistungen - UNION	2225	3225	24	3.150,00	3.500,00	-350,00	3.150,00	3.500,00	-350,00
1/262000-757000	Lfd.Transfz.A.Priv. Institutionen(Spver.)	2234	3234	27	600,00	600,00		600,00	600,00	
SU 22 / 32	Summe Aufwendungen / Auszahlungen operative Gebarung				20.536,74	10.300,00	10.236,74	16.845,87	6.600,00	10.245,87
SA 0 / SA 1	(0) Nettoergebnis (21 - 22) / (1) Geldfluss operative Gebarung (31 - 32)				-16.098,47	-7.700,00	-8.398,47	-15.045,87	-6.600,00	-8.445,87
SU 23	Summe Haushaltsrücklagen				0,00	0,00	0,00	0,00	0,00	0,00
SA00	Nettoergebnis nach Zuw./Entn. Haushaltsrücklagen (Saldo 0 +/- SU23)				-16.098,47	-7.700,00	-8.398,47			
Investive Gebarung										
SU 33	Summe Einzahlungen investive Gebarung							0,00	0,00	0,00
SU 34	Summe Auszahlungen investive Gebarung							0,00	0,00	0,00
SA2	Saldo (2) Geldfluss aus der Investiven Gebarung (33 - 34)							0,00	0,00	0,00
SA3	Saldo (3) Nettofinanzierungssaldo (Saldo 1 + Saldo 2)							-15.045,87	-6.600,00	-8.445,87
Finanzierungstätigkeit										
SU 35	Summe Einzahlungen aus der Finanzierungstätigkeit							0,00	0,00	0,00
SU 36	Summe Auszahlungen aus der Finanzierungstätigkeit							0,00	0,00	0,00
SA4	Saldo (4) Geldfluss aus der Finanzierungstätigkeit (35 - 36)							0,00	0,00	0,00
SA5	Saldo (5) Geldfluss aus der voranschlagswirksamen Gebarung (Saldo 3 + Saldo 4)							-15.045,87	-6.600,00	-8.445,87
27	Erwachsenenbildung									
273	Volksbüchereien									
273000	Volksbüchereien									
Operative Gebarung										
SU 21 / 31	Summe Erträge / Einzahlungen operative Gebarung				0,00	0,00	0,00	0,00	0,00	0,00
1/273000-728000	Mietkostenanteil Bücherei Vöcklamarkt	2225	3225	24	482,40	500,00	-17,60	482,40	500,00	-17,60
1/273000-757000	Subvention Fechila Lesezentrum	2234	3234	27	200,00		200,00	200,00		200,00
SU 22 / 32	Summe Aufwendungen / Auszahlungen operative Gebarung				682,40	500,00	182,40	682,40	500,00	182,40
SA 0 / SA 1	(0) Nettoergebnis (21 - 22) / (1) Geldfluss operative Gebarung (31 - 32)				-682,40	-500,00	-182,40	-682,40	-500,00	-182,40
SU 23	Summe Haushaltsrücklagen				0,00	0,00	0,00	0,00	0,00	0,00
SA00	Nettoergebnis nach Zuw./Entn. Haushaltsrücklagen (Saldo 0 +/- SU23)				-682,40	-500,00	-182,40			
Investive Gebarung										
SU 33	Summe Einzahlungen investive Gebarung							0,00	0,00	0,00
SU 34	Summe Auszahlungen investive Gebarung							0,00	0,00	0,00
SA2	Saldo (2) Geldfluss aus der Investiven Gebarung (33 - 34)							0,00	0,00	0,00
SA3	Saldo (3) Nettofinanzierungssaldo (Saldo 1 + Saldo 2)							-682,40	-500,00	-182,40
Finanzierungstätigkeit										
SU 35	Summe Einzahlungen aus der Finanzierungstätigkeit							0,00	0,00	0,00
SU 36	Summe Auszahlungen aus der Finanzierungstätigkeit							0,00	0,00	0,00

	MVAG		VCQU	Ergebnisrechnung			Finanzierungsrechnung		
	EH	FH		RA 2024	VA 2024	RA - VA	RA 2024	VA 2024	RA - VA
SA4							0,00	0,00	0,00
	Saldo (4) Geldfluss aus der Finanzierungstätigkeit (35 – 36)								
SA5							-682,40	-500,00	-182,40
	Saldo (5) Geldfluss aus der voranschlagswirksamen Gebarung (Saldo 3 + Saldo 4)								

		MVAG	MVAG	VCQU	Ergebnisrechnung			Finanzierungsrechnung		
		EH	FH		RA 2024	VA 2024	RA - VA	RA 2024	VA 2024	RA - VA
3 Kunst, Kultur und Kultus										
30	Gesonderte Verwaltung									
300	Kulturamt									
300000	Kulturamt									
Operative Gebarung										
2/300000+813000	Erträge aus der Auflösung von Investitionszuschüssen (Kapitaltransfers)	2127			143,60	100,00	43,60			
SU 21 / 31	Summe Erträge / Einzahlungen operative Gebarung				143,60	100,00	43,60	0,00	0,00	0,00
1/300000-680000	Planmäßige Abschreibung	2226			467,30	500,00	-32,70			
SU 22 / 32	Summe Aufwendungen / Auszahlungen operative Gebarung				467,30	500,00	-32,70	0,00	0,00	0,00
SA 0 / SA 1	(0) Nettoergebnis (21 - 22) / (1) Geldfluss operative Gebarung (31 - 32)				-323,70	-400,00	76,30	0,00	0,00	0,00
SU 23	Summe Haushaltsrücklagen				0,00	0,00	0,00	0,00	0,00	0,00
SA00	Nettoergebnis nach Zuw./Entn. Haushaltsrücklagen (Saldo 0 +/- SU23)				-323,70	-400,00	76,30			
Investive Gebarung										
SU 33	Summe Einzahlungen investive Gebarung							0,00	0,00	0,00
SU 34	Summe Auszahlungen investive Gebarung							0,00	0,00	0,00
SA2	Saldo (2) Geldfluss aus der Investiven Gebarung (33 - 34)							0,00	0,00	0,00
SA3	Saldo (3) Nettofinanzierungssaldo (Saldo 1 + Saldo 2)							0,00	0,00	0,00
Finanzierungstätigkeit										
SU 35	Summe Einzahlungen aus der Finanzierungstätigkeit							0,00	0,00	0,00
SU 36	Summe Auszahlungen aus der Finanzierungstätigkeit							0,00	0,00	0,00
SA4	Saldo (4) Geldfluss aus der Finanzierungstätigkeit (35 - 36)							0,00	0,00	0,00
SA5	Saldo (5) Geldfluss aus der voranschlagswirksamen Gebarung (Saldo 3 + Saldo 4)							0,00	0,00	0,00
32	Musik und darstellende Kunst									
320	Ausbildung in Musik und darstellender Kunst									
320000	Ausbildung in Musik u. darst. Kunst									
Operative Gebarung										
SU 21 / 31	Summe Erträge / Einzahlungen operative Gebarung				0,00	0,00	0,00	0,00	0,00	0,00
1/320000-720000	Betriebskosten fuer Musikschule	2225	3225	24	3.150,00	3.000,00	150,00	3.150,00	3.000,00	150,00
SU 22 / 32	Summe Aufwendungen / Auszahlungen operative Gebarung				3.150,00	3.000,00	150,00	3.150,00	3.000,00	150,00
SA 0 / SA 1	(0) Nettoergebnis (21 - 22) / (1) Geldfluss operative Gebarung (31 - 32)				-3.150,00	-3.000,00	-150,00	-3.150,00	-3.000,00	-150,00
SU 23	Summe Haushaltsrücklagen				0,00	0,00	0,00	0,00	0,00	0,00
SA00	Nettoergebnis nach Zuw./Entn. Haushaltsrücklagen (Saldo 0 +/- SU23)				-3.150,00	-3.000,00	-150,00			

		MVAG	MVAG	VCQU	Ergebnisrechnung			Finanzierungsrechnung		
		EH	FH		RA 2024	VA 2024	RA - VA	RA 2024	VA 2024	RA - VA
Investive Gebarung										
SU 33	Summe Einzahlungen investive Gebarung							0,00	0,00	0,00
SU 34	Summe Auszahlungen investive Gebarung							0,00	0,00	0,00
SA2	Saldo (2) Geldfluss aus der Investiven Gebarung (33 – 34)							0,00	0,00	0,00
SA3	Saldo (3) Nettofinanzierungssaldo (Saldo 1 + Saldo 2)							-3.150,00	-3.000,00	-150,00
Finanzierungstätigkeit										
SU 35	Summe Einzahlungen aus der Finanzierungstätigkeit							0,00	0,00	0,00
SU 36	Summe Auszahlungen aus der Finanzierungstätigkeit							0,00	0,00	0,00
SA4	Saldo (4) Geldfluss aus der Finanzierungstätigkeit (35 – 36)							0,00	0,00	0,00
SA5	Saldo (5) Geldfluss aus der voranschlagswirksamen Gebarung (Saldo 3 + Saldo 4)							-3.150,00	-3.000,00	-150,00
321 Einrichtungen der Musikpflege										
321000 Einrichtungen der Musikpflege										
Operative Gebarung										
2/321000+813000	Erträge aus der Auflösung von Investitionszuschüssen (Kapitaltransfers)		2127		1.779,25	1.800,00	-20,75			
SU 21 / 31	Summe Erträge / Einzahlungen operative Gebarung				1.779,25	1.800,00	-20,75	0,00	0,00	0,00
1/321000-600000	Strom für Musikheim	2222	3222	24	3.468,09	4.500,00	-1.031,91	3.468,09	4.500,00	-1.031,91
1/321000-670000	Versicherungen für Musikheim	2222	3222	24	710,47	700,00	10,47	710,47	700,00	10,47
1/321000-680000	Planmäßige Abschreibung	2226			4.547,83	4.500,00	47,83			
1/321000-711000	Benützungsgebühren (Kanal,Wasser)	2225	3225	24	96,91	100,00	-3,09	96,91	100,00	-3,09
1/321000-757000	Laufende Transferz.(Subventionen)	2234	3234	27	4.500,00	4.500,00		4.500,00	4.500,00	
SU 22 / 32	Summe Aufwendungen / Auszahlungen operative Gebarung				13.323,30	14.300,00	-976,70	8.775,47	9.800,00	-1.024,53
SA 0 / SA 1	(0) Nettoergebnis (21 - 22) / (1) Geldfluss operative Gebarung (31 – 32)				-11.544,05	-12.500,00	955,95	-8.775,47	-9.800,00	1.024,53
SU 23	Summe Haushaltsrücklagen				0,00	0,00	0,00	0,00	0,00	0,00
SA00	Nettoergebnis nach Zuw./Entn. Haushaltsrücklagen (Saldo 0 +/- SU23)				-11.544,05	-12.500,00	955,95			
Investive Gebarung										
SU 33	Summe Einzahlungen investive Gebarung							0,00	0,00	0,00
SU 34	Summe Auszahlungen investive Gebarung							0,00	0,00	0,00
SA2	Saldo (2) Geldfluss aus der Investiven Gebarung (33 – 34)							0,00	0,00	0,00
SA3	Saldo (3) Nettofinanzierungssaldo (Saldo 1 + Saldo 2)							-8.775,47	-9.800,00	1.024,53
Finanzierungstätigkeit										
SU 35	Summe Einzahlungen aus der Finanzierungstätigkeit							0,00	0,00	0,00
SU 36	Summe Auszahlungen aus der Finanzierungstätigkeit							0,00	0,00	0,00
SA4	Saldo (4) Geldfluss aus der Finanzierungstätigkeit (35 – 36)							0,00	0,00	0,00
SA5	Saldo (5) Geldfluss aus der voranschlagswirksamen Gebarung (Saldo 3 + Saldo 4)							-8.775,47	-9.800,00	1.024,53

		MVAG			Ergebnisrechnung			Finanzierungsrechnung		
		EH	FH	VCQU	RA 2024	VA 2024	RA - VA	RA 2024	VA 2024	RA - VA
324	Maßnahmen zur Förderung der darstellenden Kunst									
324000	Maßnahmen zur Förderung d. darst. Kunst									
Operative Gebarung										
SU 21 / 31	Summe Erträge / Einzahlungen operative Gebarung				0,00	0,00	0,00	0,00	0,00	0,00
1/324000-757000	Förderung Theaterverein Fornach	2234	3234	27	300,00	300,00		300,00	300,00	
SU 22 / 32	Summe Aufwendungen / Auszahlungen operative Gebarung				300,00	300,00	0,00	300,00	300,00	0,00
SA 0 / SA 1	(0) Nettoergebnis (21 - 22) / (1) Geldfluss operative Gebarung (31 - 32)				-300,00	-300,00	0,00	-300,00	-300,00	0,00
SU 23	Summe Haushaltsrücklagen				0,00	0,00	0,00	0,00	0,00	0,00
SA00	Nettoergebnis nach Zuw./Entn. Haushaltsrücklagen (Saldo 0 +/- SU23)				-300,00	-300,00	0,00			
Investive Gebarung										
SU 33	Summe Einzahlungen investive Gebarung							0,00	0,00	0,00
SU 34	Summe Auszahlungen investive Gebarung							0,00	0,00	0,00
SA2	Saldo (2) Geldfluss aus der Investiven Gebarung (33 - 34)							0,00	0,00	0,00
SA3	Saldo (3) Nettofinanzierungssaldo (Saldo 1 + Saldo 2)							-300,00	-300,00	0,00
Finanzierungstätigkeit										
SU 35	Summe Einzahlungen aus der Finanzierungstätigkeit							0,00	0,00	0,00
SU 36	Summe Auszahlungen aus der Finanzierungstätigkeit							0,00	0,00	0,00
SA4	Saldo (4) Geldfluss aus der Finanzierungstätigkeit (35 - 36)							0,00	0,00	0,00
SA5	Saldo (5) Geldfluss aus der voranschlagswirksamen Gebarung (Saldo 3 + Saldo 4)							-300,00	-300,00	0,00
36	Heimatspflege									
360	Heimatismuseen									
360000	Heimatismuseen									
Operative Gebarung										
SU 21 / 31	Summe Erträge / Einzahlungen operative Gebarung				0,00	0,00	0,00	0,00	0,00	0,00
1/360000-618000	Instandhaltung des Troadkastens	2224	3224	24	226,15	200,00	26,15	226,15	200,00	26,15
1/360000-670000	Versicherungen	2222	3222	24	198,80	200,00	-1,20	198,80	200,00	-1,20
SU 22 / 32	Summe Aufwendungen / Auszahlungen operative Gebarung				424,95	400,00	24,95	424,95	400,00	24,95
SA 0 / SA 1	(0) Nettoergebnis (21 - 22) / (1) Geldfluss operative Gebarung (31 - 32)				-424,95	-400,00	-24,95	-424,95	-400,00	-24,95
SU 23	Summe Haushaltsrücklagen				0,00	0,00	0,00	0,00	0,00	0,00
SA00	Nettoergebnis nach Zuw./Entn. Haushaltsrücklagen (Saldo 0 +/- SU23)				-424,95	-400,00	-24,95			
Investive Gebarung										
SU 33	Summe Einzahlungen investive Gebarung							0,00	0,00	0,00
SU 34	Summe Auszahlungen investive Gebarung							0,00	0,00	0,00
SA2	Saldo (2) Geldfluss aus der Investiven Gebarung (33 - 34)							0,00	0,00	0,00
SA3	Saldo (3) Nettofinanzierungssaldo (Saldo 1 + Saldo 2)							-424,95	-400,00	-24,95

	MVAG	MVAG	VCQU	Ergebnisrechnung			Finanzierungsrechnung			
				EH	FH		RA 2024	VA 2024	RA - VA	RA 2024
Finanzierungstätigkeit										
SU 35								0,00	0,00	0,00
SU 36								0,00	0,00	0,00
SA4								0,00	0,00	0,00
SA5								-424,95	-400,00	-24,95
361	Nichtwissenschaftliche Archive									
361000	Nichtwissenschaftliche Archive									
Operative Gebarung										
2/361000+808000	Erloese aus Chronikverkauf	2116	3116	16	31,82	100,00	-68,18	31,82	100,00	-68,18
SU 21 / 31	Summe Erträge / Einzahlungen operative Gebarung				31,82	100,00	-68,18	31,82	100,00	-68,18
1/361000-457000	Gemeindechronik-Fotos	2221	3221	23	15,97	100,00	-84,03	15,97	100,00	-84,03
SU 22 / 32	Summe Aufwendungen / Auszahlungen operative Gebarung				15,97	100,00	-84,03	15,97	100,00	-84,03
SA 0 / SA 1	(0) Nettoergebnis (21 - 22) / (1) Geldfluss operative Gebarung (31 - 32)				15,85	0,00	15,85	15,85	0,00	15,85
SU 23	Summe Haushaltsrücklagen				0,00	0,00	0,00	0,00	0,00	0,00
SA00	Nettoergebnis nach Zuw./Entn. Haushaltsrücklagen (Saldo 0 +/- SU23)				15,85	0,00	15,85			
Investive Gebarung										
SU 33	Summe Einzahlungen investive Gebarung							0,00	0,00	0,00
SU 34	Summe Auszahlungen investive Gebarung							0,00	0,00	0,00
SA2	Saldo (2) Geldfluss aus der Investiven Gebarung (33 - 34)							0,00	0,00	0,00
SA3	Saldo (3) Nettofinanzierungssaldo (Saldo 1 + Saldo 2)							15,85	0,00	15,85
Finanzierungstätigkeit										
SU 35	Summe Einzahlungen aus der Finanzierungstätigkeit							0,00	0,00	0,00
SU 36	Summe Auszahlungen aus der Finanzierungstätigkeit							0,00	0,00	0,00
SA4	Saldo (4) Geldfluss aus der Finanzierungstätigkeit (35 - 36)							0,00	0,00	0,00
SA5	Saldo (5) Geldfluss aus der voranschlagswirksamen Gebarung (Saldo 3 + Saldo 4)							15,85	0,00	15,85
362	Denkmalpflege									
362000	Denkmalpflege									
Operative Gebarung										
SU 21 / 31	Summe Erträge / Einzahlungen operative Gebarung				0,00	0,00	0,00	0,00	0,00	0,00
1/362000-619000	Instandhaltung des Kriegerdenkmales	2224	3224	24		200,00	-200,00		200,00	-200,00
1/362000-757000	Lfd. TZ an priv. Org. - ÖKB Fornach	2234	3234	27	500,00	500,00		500,00	500,00	
SU 22 / 32	Summe Aufwendungen / Auszahlungen operative Gebarung				500,00	700,00	-200,00	500,00	700,00	-200,00
SA 0 / SA 1	(0) Nettoergebnis (21 - 22) / (1) Geldfluss operative Gebarung (31 - 32)				-500,00	-700,00	200,00	-500,00	-700,00	200,00
SU 23	Summe Haushaltsrücklagen				0,00	0,00	0,00	0,00	0,00	0,00
SA00	Nettoergebnis nach Zuw./Entn. Haushaltsrücklagen (Saldo 0 +/- SU23)				-500,00	-700,00	200,00			

		MVAG	MVAG	VCQU	Ergebnisrechnung			Finanzierungsrechnung		
		EH	FH		RA 2024	VA 2024	RA - VA	RA 2024	VA 2024	RA - VA
Investive Gebarung										
SU 33	Summe Einzahlungen investive Gebarung							0,00	0,00	0,00
SU 34	Summe Auszahlungen investive Gebarung							0,00	0,00	0,00
SA2	Saldo (2) Geldfluss aus der Investiven Gebarung (33 – 34)							0,00	0,00	0,00
SA3	Saldo (3) Nettofinanzierungssaldo (Saldo 1 + Saldo 2)							-500,00	-700,00	200,00
Finanzierungstätigkeit										
SU 35	Summe Einzahlungen aus der Finanzierungstätigkeit							0,00	0,00	0,00
SU 36	Summe Auszahlungen aus der Finanzierungstätigkeit							0,00	0,00	0,00
SA4	Saldo (4) Geldfluss aus der Finanzierungstätigkeit (35 – 36)							0,00	0,00	0,00
SA5	Saldo (5) Geldfluss aus der voranschlagswirksamen Gebarung (Saldo 3 + Saldo 4)							-500,00	-700,00	200,00
363 Altstadterhaltung und Ortsbildpflege										
363000 Altstadterhaltung und Ortsbildpflege										
Operative Gebarung										
SU 21 / 31	Summe Erträge / Einzahlungen operative Gebarung				0,00	0,00	0,00	0,00	0,00	0,00
1/363000-728000	Entgelte F.Sonst.Leistungen V. Firmen	2225	3225	24	144,16	200,00	-55,84	144,16	200,00	-55,84
SU 22 / 32	Summe Aufwendungen / Auszahlungen operative Gebarung				144,16	200,00	-55,84	144,16	200,00	-55,84
SA 0 / SA 1	(0) Nettoergebnis (21 - 22) / (1) Geldfluss operative Gebarung (31 – 32)				-144,16	-200,00	55,84	-144,16	-200,00	55,84
SU 23	Summe Haushaltsrücklagen				0,00	0,00	0,00	0,00	0,00	0,00
SA00	Nettoergebnis nach Zuw./Entn. Haushaltsrücklagen (Saldo 0 +/- SU23)				-144,16	-200,00	55,84			
Investive Gebarung										
SU 33	Summe Einzahlungen investive Gebarung							0,00	0,00	0,00
SU 34	Summe Auszahlungen investive Gebarung							0,00	0,00	0,00
SA2	Saldo (2) Geldfluss aus der Investiven Gebarung (33 – 34)							0,00	0,00	0,00
SA3	Saldo (3) Nettofinanzierungssaldo (Saldo 1 + Saldo 2)							-144,16	-200,00	55,84
Finanzierungstätigkeit										
SU 35	Summe Einzahlungen aus der Finanzierungstätigkeit							0,00	0,00	0,00
SU 36	Summe Auszahlungen aus der Finanzierungstätigkeit							0,00	0,00	0,00
SA4	Saldo (4) Geldfluss aus der Finanzierungstätigkeit (35 – 36)							0,00	0,00	0,00
SA5	Saldo (5) Geldfluss aus der voranschlagswirksamen Gebarung (Saldo 3 + Saldo 4)							-144,16	-200,00	55,84
369 Sonstige Einrichtungen und Maßnahmen										
369000 Sonstige Einrichtungen und Maßnahmen										
Operative Gebarung										
SU 21 / 31	Summe Erträge / Einzahlungen operative Gebarung				0,00	0,00	0,00	0,00	0,00	0,00
1/369000-729000	Sonstige Ausgaben(Feiern u.Feste)	2225	3225	24	810,87	500,00	310,87	810,87	500,00	310,87

		MVAG MVAG VCQU			Ergebnisrechnung			Finanzierungsrechnung		
		EH	FH	VCQU	RA 2024	VA 2024	RA - VA	RA 2024	VA 2024	RA - VA
1/369000-757000	Beitrag an Goldhaubengruppe	2234	3234	27	300,00	300,00		300,00	300,00	
SU 22 / 32	Summe Aufwendungen / Auszahlungen operative Gebarung				1.110,87	800,00	310,87	1.110,87	800,00	310,87
SA 0 / SA 1	(0) Nettoergebnis (21 - 22) / (1) Geldfluss operative Gebarung (31 - 32)				-1.110,87	-800,00	-310,87	-1.110,87	-800,00	-310,87
SU 23	Summe Haushaltsrücklagen				0,00	0,00	0,00	0,00	0,00	0,00
SA00	Nettoergebnis nach Zuw./Entn. Haushaltsrücklagen (Saldo 0 +/- SU23)				-1.110,87	-800,00	-310,87			
Investive Gebarung										
SU 33	Summe Einzahlungen investive Gebarung							0,00	0,00	0,00
SU 34	Summe Auszahlungen investive Gebarung							0,00	0,00	0,00
SA2	Saldo (2) Geldfluss aus der Investiven Gebarung (33 - 34)							0,00	0,00	0,00
SA3	Saldo (3) Nettofinanzierungssaldo (Saldo 1 + Saldo 2)							-1.110,87	-800,00	-310,87
Finanzierungstätigkeit										
SU 35	Summe Einzahlungen aus der Finanzierungstätigkeit							0,00	0,00	0,00
SU 36	Summe Auszahlungen aus der Finanzierungstätigkeit							0,00	0,00	0,00
SA4	Saldo (4) Geldfluss aus der Finanzierungstätigkeit (35 - 36)							0,00	0,00	0,00
SA5	Saldo (5) Geldfluss aus der voranschlagswirksamen Gebarung (Saldo 3 + Saldo 4)							-1.110,87	-800,00	-310,87

		MVAG	MVAG	VCQU	Ergebnisrechnung			Finanzierungsrechnung		
		EH	FH		RA 2024	VA 2024	RA - VA	RA 2024	VA 2024	RA - VA
4 Soziale Wohlfahrt und Wohnbauförderung										
41	Allgemeine öffentliche Wohlfahrt									
419	Sonstige Einrichtungen und Maßnahmen									
419000	Sonstige Einrichtungen und Maßnahmen									
Operative Gebarung										
SU 21 / 31	Summe Erträge / Einzahlungen operative Gebarung				0,00	0,00	0,00	0,00	0,00	0,00
1/419000-729000	Landesaltentag	2225	3225	24	1.592,10	1.500,00	92,10	1.592,10	1.500,00	92,10
1/419000-752000	Laufende Transferzahlungen A.D.Shv	2231	3231	26	346.080,72	364.000,00	-17.919,28	346.080,72	364.000,00	-17.919,28
1/419000-757000	Lfd. TZ an Zeitbank Fornach	2234	3234	27	300,00	300,00		300,00	300,00	
SU 22 / 32	Summe Aufwendungen / Auszahlungen operative Gebarung				347.972,82	365.800,00	-17.827,18	347.972,82	365.800,00	-17.827,18
SA 0 / SA 1	(0) Nettoergebnis (21 - 22) / (1) Geldfluss operative Gebarung (31 – 32)				-347.972,82	-365.800,00	17.827,18	-347.972,82	-365.800,00	17.827,18
SU 23	Summe Haushaltsrücklagen				0,00	0,00	0,00	0,00	0,00	0,00
SA00	Nettoergebnis nach Zuw./Entn. Haushaltsrücklagen (Saldo 0 +/- SU23)				-347.972,82	-365.800,00	17.827,18			
Investive Gebarung										
SU 33	Summe Einzahlungen investive Gebarung							0,00	0,00	0,00
SU 34	Summe Auszahlungen investive Gebarung							0,00	0,00	0,00
SA2	Saldo (2) Geldfluss aus der Investiven Gebarung (33 – 34)							0,00	0,00	0,00
SA3	Saldo (3) Nettofinanzierungssaldo (Saldo 1 + Saldo 2)							-347.972,82	-365.800,00	17.827,18
Finanzierungstätigkeit										
SU 35	Summe Einzahlungen aus der Finanzierungstätigkeit							0,00	0,00	0,00
SU 36	Summe Auszahlungen aus der Finanzierungstätigkeit							0,00	0,00	0,00
SA4	Saldo (4) Geldfluss aus der Finanzierungstätigkeit (35 – 36)							0,00	0,00	0,00
SA5	Saldo (5) Geldfluss aus der voranschlagswirksamen Gebarung (Saldo 3 + Saldo 4)							-347.972,82	-365.800,00	17.827,18
43	Jugendwohlfahrt									
439	Sonstige Einrichtungen und Maßnahmen									
439000	Sonstige Einrichtungen und Maßnahmen									
Operative Gebarung										
SU 21 / 31	Summe Erträge / Einzahlungen operative Gebarung				0,00	0,00	0,00	0,00	0,00	0,00
1/439000-413000	Handelswaren(Saeuglingspaketaktion)	2221	3221	23	900,00	600,00	300,00	900,00	600,00	300,00
SU 22 / 32	Summe Aufwendungen / Auszahlungen operative Gebarung				900,00	600,00	300,00	900,00	600,00	300,00
SA 0 / SA 1	(0) Nettoergebnis (21 - 22) / (1) Geldfluss operative Gebarung (31 – 32)				-900,00	-600,00	-300,00	-900,00	-600,00	-300,00
SU 23	Summe Haushaltsrücklagen				0,00	0,00	0,00	0,00	0,00	0,00
SA00	Nettoergebnis nach Zuw./Entn. Haushaltsrücklagen (Saldo 0 +/- SU23)				-900,00	-600,00	-300,00			

	MVAG	MVAG	VCQU	Ergebnisrechnung			Finanzierungsrechnung			
				EH	FH		RA 2024	VA 2024	RA - VA	RA 2024
Investive Gebarung										
SU 33								0,00	0,00	0,00
SU 34								0,00	0,00	0,00
SA2								0,00	0,00	0,00
SA3								-900,00	-600,00	-300,00
Finanzierungstätigkeit										
SU 35								0,00	0,00	0,00
SU 36								0,00	0,00	0,00
SA4								0,00	0,00	0,00
SA5								-900,00	-600,00	-300,00
439500 Sonstige Einrichtungen und Maßnahmen										
Operative Gebarung										
2/439500+810000								82,20		82,20
SU 21 / 31								82,20	0,00	82,20
1/439500-729000								276,59	500,00	-223,41
1/439500-729100								180,00	200,00	-20,00
SU 22 / 32								456,59	700,00	-243,41
SA 0 / SA 1								-374,39	-700,00	325,61
SU 23								0,00	0,00	0,00
SA00								-374,39	-700,00	325,61
Investive Gebarung										
SU 33								0,00	0,00	0,00
SU 34								0,00	0,00	0,00
SA2								0,00	0,00	0,00
SA3								-374,39	-700,00	325,61
Finanzierungstätigkeit										
SU 35								0,00	0,00	0,00
SU 36								0,00	0,00	0,00
SA4								0,00	0,00	0,00
SA5								-374,39	-700,00	325,61

		MVAG	MVAG	VCQU	Ergebnisrechnung			Finanzierungsrechnung		
		EH	FH		RA 2024	VA 2024	RA - VA	RA 2024	VA 2024	RA - VA
5 Gesundheit										
51	Gesundheitsdienst									
510	Medizinische Bereichsversorgung									
510000	Medizinische Bereichsversorgung									
Operative Gebarung										
SU 21 / 31	Summe Erträge / Einzahlungen operative Gebarung				0,00	0,00	0,00	0,00	0,00	0,00
1/510000-752000	Beitrag für Gemeindearzt	2231	3231	26	5.654,88	5.000,00	654,88	5.654,88	5.000,00	654,88
SU 22 / 32	Summe Aufwendungen / Auszahlungen operative Gebarung				5.654,88	5.000,00	654,88	5.654,88	5.000,00	654,88
SA 0 / SA 1	(0) Nettoergebnis (21 - 22) / (1) Geldfluss operative Gebarung (31 - 32)				-5.654,88	-5.000,00	-654,88	-5.654,88	-5.000,00	-654,88
SU 23	Summe Haushaltsrücklagen				0,00	0,00	0,00	0,00	0,00	0,00
SA00	Nettoergebnis nach Zuw./Entn. Haushaltsrücklagen (Saldo 0 +/- SU23)				-5.654,88	-5.000,00	-654,88			
Investive Gebarung										
SU 33	Summe Einzahlungen investive Gebarung							0,00	0,00	0,00
SU 34	Summe Auszahlungen investive Gebarung							0,00	0,00	0,00
SA2	Saldo (2) Geldfluss aus der Investiven Gebarung (33 - 34)							0,00	0,00	0,00
SA3	Saldo (3) Nettofinanzierungssaldo (Saldo 1 + Saldo 2)							-5.654,88	-5.000,00	-654,88
Finanzierungstätigkeit										
SU 35	Summe Einzahlungen aus der Finanzierungstätigkeit							0,00	0,00	0,00
SU 36	Summe Auszahlungen aus der Finanzierungstätigkeit							0,00	0,00	0,00
SA4	Saldo (4) Geldfluss aus der Finanzierungstätigkeit (35 - 36)							0,00	0,00	0,00
SA5	Saldo (5) Geldfluss aus der voranschlagswirksamen Gebarung (Saldo 3 + Saldo 4)							-5.654,88	-5.000,00	-654,88
512	Sonstige medizinische Beratung und Betreuung									
512000	Sonstige med. Beratung und Betreuung									
Operative Gebarung										
SU 21 / 31	Summe Erträge / Einzahlungen operative Gebarung				0,00	0,00	0,00	0,00	0,00	0,00
1/512000-728000	Gesunde Gemeinde	2225	3225	24	26,74	500,00	-473,26	26,74	500,00	-473,26
SU 22 / 32	Summe Aufwendungen / Auszahlungen operative Gebarung				26,74	500,00	-473,26	26,74	500,00	-473,26
SA 0 / SA 1	(0) Nettoergebnis (21 - 22) / (1) Geldfluss operative Gebarung (31 - 32)				-26,74	-500,00	473,26	-26,74	-500,00	473,26
SU 23	Summe Haushaltsrücklagen				0,00	0,00	0,00	0,00	0,00	0,00
SA00	Nettoergebnis nach Zuw./Entn. Haushaltsrücklagen (Saldo 0 +/- SU23)				-26,74	-500,00	473,26			
Investive Gebarung										
SU 33	Summe Einzahlungen investive Gebarung							0,00	0,00	0,00
SU 34	Summe Auszahlungen investive Gebarung							0,00	0,00	0,00
SA2	Saldo (2) Geldfluss aus der Investiven Gebarung (33 - 34)							0,00	0,00	0,00
SA3	Saldo (3) Nettofinanzierungssaldo (Saldo 1 + Saldo 2)							-26,74	-500,00	473,26

		MVAG	MVAG	VCQU	Ergebnisrechnung			Finanzierungsrechnung		
		EH	FH		RA 2024	VA 2024	RA - VA	RA 2024	VA 2024	RA - VA
Finanzierungstätigkeit										
SU 35	Summe Einzahlungen aus der Finanzierungstätigkeit							0,00	0,00	0,00
SU 36	Summe Auszahlungen aus der Finanzierungstätigkeit							0,00	0,00	0,00
SA4	Saldo (4) Geldfluss aus der Finanzierungstätigkeit (35 – 36)							0,00	0,00	0,00
SA5	Saldo (5) Geldfluss aus der voranschlagswirksamen Gebarung (Saldo 3 + Saldo 4)							-26,74	-500,00	473,26
52 Umweltschutz										
528 Tierkörperbeseitigung										
528000 Tierkörperbeseitigung										
Operative Gebarung										
SU 21 / 31	Summe Erträge / Einzahlungen operative Gebarung				0,00	0,00	0,00	0,00	0,00	0,00
1/528000-755000	Beitrag an Tkv	2233	3233	27	7.965,68	7.500,00	465,68	7.965,68	7.500,00	465,68
SU 22 / 32	Summe Aufwendungen / Auszahlungen operative Gebarung				7.965,68	7.500,00	465,68	7.965,68	7.500,00	465,68
SA 0 / SA 1	(0) Nettoergebnis (21 - 22) / (1) Geldfluss operative Gebarung (31 – 32)				-7.965,68	-7.500,00	-465,68	-7.965,68	-7.500,00	-465,68
SU 23	Summe Haushaltsrücklagen				0,00	0,00	0,00	0,00	0,00	0,00
SA00	Nettoergebnis nach Zuw./Entn. Haushaltsrücklagen (Saldo 0 +/- SU23)				-7.965,68	-7.500,00	-465,68			
Investive Gebarung										
SU 33	Summe Einzahlungen investive Gebarung							0,00	0,00	0,00
SU 34	Summe Auszahlungen investive Gebarung							0,00	0,00	0,00
SA2	Saldo (2) Geldfluss aus der Investiven Gebarung (33 – 34)							0,00	0,00	0,00
SA3	Saldo (3) Nettofinanzierungssaldo (Saldo 1 + Saldo 2)							-7.965,68	-7.500,00	-465,68
Finanzierungstätigkeit										
SU 35	Summe Einzahlungen aus der Finanzierungstätigkeit							0,00	0,00	0,00
SU 36	Summe Auszahlungen aus der Finanzierungstätigkeit							0,00	0,00	0,00
SA4	Saldo (4) Geldfluss aus der Finanzierungstätigkeit (35 – 36)							0,00	0,00	0,00
SA5	Saldo (5) Geldfluss aus der voranschlagswirksamen Gebarung (Saldo 3 + Saldo 4)							-7.965,68	-7.500,00	-465,68
53 Rettungs- und Warndienste										
530 Rettungsdienste										
530000 Rettungsdienste										
Operative Gebarung										
SU 21 / 31	Summe Erträge / Einzahlungen operative Gebarung				0,00	0,00	0,00	0,00	0,00	0,00
1/530000-757000	Lfd.Transfz.A.Priv.Inst.(Zusch.A. Rt.Kr.)	2234	3234	27	11.168,64	10.000,00	1.168,64	11.168,64	10.000,00	1.168,64
1/530000-757100	Beitrag für Naw-Sanitäter	2234	3234	27	378,64	300,00	78,64	378,64	300,00	78,64
SU 22 / 32	Summe Aufwendungen / Auszahlungen operative Gebarung				11.547,28	10.300,00	1.247,28	11.547,28	10.300,00	1.247,28
SA 0 / SA 1	(0) Nettoergebnis (21 - 22) / (1) Geldfluss operative Gebarung (31 – 32)				-11.547,28	-10.300,00	-1.247,28	-11.547,28	-10.300,00	-1.247,28

		MVAG			Ergebnisrechnung			Finanzierungsrechnung		
		EH	FH	VCQU	RA 2024	VA 2024	RA - VA	RA 2024	VA 2024	RA - VA
SU 23	Summe Haushaltsrücklagen				0,00	0,00	0,00	0,00	0,00	0,00
SA00	Nettoergebnis nach Zuw./Entn. Haushaltsrücklagen (Saldo 0 +/- SU23)				-11.547,28	-10.300,00	-1.247,28			
Investive Gebarung										
SU 33	Summe Einzahlungen investive Gebarung							0,00	0,00	0,00
SU 34	Summe Auszahlungen investive Gebarung							0,00	0,00	0,00
SA2	Saldo (2) Geldfluss aus der Investiven Gebarung (33 – 34)							0,00	0,00	0,00
SA3	Saldo (3) Nettofinanzierungssaldo (Saldo 1 + Saldo 2)							-11.547,28	-10.300,00	-1.247,28
Finanzierungstätigkeit										
SU 35	Summe Einzahlungen aus der Finanzierungstätigkeit							0,00	0,00	0,00
SU 36	Summe Auszahlungen aus der Finanzierungstätigkeit							0,00	0,00	0,00
SA4	Saldo (4) Geldfluss aus der Finanzierungstätigkeit (35 – 36)							0,00	0,00	0,00
SA5	Saldo (5) Geldfluss aus der voranschlagswirksamen Gebarung (Saldo 3 + Saldo 4)							-11.547,28	-10.300,00	-1.247,28
56 Krankenanstalten anderer Rechtsträger										
562 Sprengelbeiträge										
562000 Sprengelbeiträge										
Operative Gebarung										
2/562000+828000	Krankenanstaltenbeitrag - Rückzahlung	2116	3116	18	22.590,00	22.500,00	90,00	22.590,00	22.500,00	90,00
SU 21 / 31	Summe Erträge / Einzahlungen operative Gebarung				22.590,00	22.500,00	90,00	22.590,00	22.500,00	90,00
1/562000-751000	Lfd.Transferzahlungen an Land	2231	3231	26	326.936,00	327.000,00	-64,00	326.936,00	327.000,00	-64,00
SU 22 / 32	Summe Aufwendungen / Auszahlungen operative Gebarung				326.936,00	327.000,00	-64,00	326.936,00	327.000,00	-64,00
SA 0 / SA 1	(0) Nettoergebnis (21 - 22) / (1) Geldfluss operative Gebarung (31 – 32)				-304.346,00	-304.500,00	154,00	-304.346,00	-304.500,00	154,00
SU 23	Summe Haushaltsrücklagen				0,00	0,00	0,00	0,00	0,00	0,00
SA00	Nettoergebnis nach Zuw./Entn. Haushaltsrücklagen (Saldo 0 +/- SU23)				-304.346,00	-304.500,00	154,00			
Investive Gebarung										
SU 33	Summe Einzahlungen investive Gebarung							0,00	0,00	0,00
SU 34	Summe Auszahlungen investive Gebarung							0,00	0,00	0,00
SA2	Saldo (2) Geldfluss aus der Investiven Gebarung (33 – 34)							0,00	0,00	0,00
SA3	Saldo (3) Nettofinanzierungssaldo (Saldo 1 + Saldo 2)							-304.346,00	-304.500,00	154,00
Finanzierungstätigkeit										
SU 35	Summe Einzahlungen aus der Finanzierungstätigkeit							0,00	0,00	0,00
SU 36	Summe Auszahlungen aus der Finanzierungstätigkeit							0,00	0,00	0,00
SA4	Saldo (4) Geldfluss aus der Finanzierungstätigkeit (35 – 36)							0,00	0,00	0,00
SA5	Saldo (5) Geldfluss aus der voranschlagswirksamen Gebarung (Saldo 3 + Saldo 4)							-304.346,00	-304.500,00	154,00

		MVAG	MVAG	VCQU	Ergebnisrechnung			Finanzierungsrechnung		
		EH	FH		RA 2024	VA 2024	RA - VA	RA 2024	VA 2024	RA - VA
6 Straßen- und Wasserbau, Verkehr										
61	Straßenbau									
612	Gemeindestraßen									
612000	Gemeindestraßen									
Operative Gebarung										
2/612000+808000	Ersätze (Hausnummerntafeln etc.)	2116	3116	16	605,68	100,00	505,68	605,68	100,00	505,68
2/612000+813000	Erträge aus der Auflösung von Investitionszuschüssen (Kapitaltransfers)	2127			60.280,46	59.100,00	1.180,46			
2/612000+850000	Verkehrsflächenbeitrag	2111	3111	10	18.295,92	7.500,00	10.795,92	18.295,92	7.500,00	10.795,92
2/612000+868000	Lfd.Transfz.V.Priv. Haushalten(Strafen)	2124	3124	16	2.002,00	500,00	1.502,00	2.002,00	500,00	1.502,00
SU 21 / 31	Summe Erträge / Einzahlungen operative Gebarung				81.184,06	67.200,00	13.984,06	20.903,60	8.100,00	12.803,60
1/612000-400000	Sonderanl.(Verkehrsz.,Ampeln)	2221	3221	23	1.384,92	500,00	884,92	1.384,92	500,00	884,92
1/612000-611000	Instandhaltung von Strassenbauten	2224	3224	24	4.733,54	2.000,00	2.733,54	4.733,54	2.000,00	2.733,54
1/612000-680000	Planmäßige Abschreibung	2226			80.161,26	78.700,00	1.461,26			
1/612000-720099	Kostenbeiträge (Kostenersätze) für Leistungen Bauhof	2225	3225	24	23.575,20	5.000,00	18.575,20	23.575,20	5.000,00	18.575,20
SU 22 / 32	Summe Aufwendungen / Auszahlungen operative Gebarung				109.854,92	86.200,00	23.654,92	29.693,66	7.500,00	22.193,66
SA 0 / SA 1	(0) Nettoergebnis (21 - 22) / (1) Geldfluss operative Gebarung (31 - 32)				-28.670,86	-19.000,00	-9.670,86	-8.790,06	600,00	-9.390,06
SU 23	Summe Haushaltsrücklagen				0,00	0,00	0,00	0,00	0,00	0,00
SA00	Nettoergebnis nach Zuw./Entn. Haushaltsrücklagen (Saldo 0 +/- SU23)				-28.670,86	-19.000,00	-9.670,86			
Investive Gebarung										
SU 33	Summe Einzahlungen investive Gebarung							0,00	0,00	0,00
SU 34	Summe Auszahlungen investive Gebarung							0,00	0,00	0,00
SA2	Saldo (2) Geldfluss aus der Investiven Gebarung (33 - 34)							0,00	0,00	0,00
SA3	Saldo (3) Nettofinanzierungssaldo (Saldo 1 + Saldo 2)							-8.790,06	600,00	-9.390,06
Finanzierungstätigkeit										
SU 35	Summe Einzahlungen aus der Finanzierungstätigkeit							0,00	0,00	0,00
SU 36	Summe Auszahlungen aus der Finanzierungstätigkeit							0,00	0,00	0,00
SA4	Saldo (4) Geldfluss aus der Finanzierungstätigkeit (35 - 36)							0,00	0,00	0,00
SA5	Saldo (5) Geldfluss aus der voranschlagswirksamen Gebarung (Saldo 3 + Saldo 4)							-8.790,06	600,00	-9.390,06
612100	Gemeindestraßen									
Operative Gebarung										
SU 21 / 31	Summe Erträge / Einzahlungen operative Gebarung				0,00	0,00	0,00	0,00	0,00	0,00
SU 22 / 32	Summe Aufwendungen / Auszahlungen operative Gebarung				0,00	0,00	0,00	0,00	0,00	0,00
SA 0 / SA 1	(0) Nettoergebnis (21 - 22) / (1) Geldfluss operative Gebarung (31 - 32)				0,00	0,00	0,00	0,00	0,00	0,00
SU 23	Summe Haushaltsrücklagen				0,00	0,00	0,00	0,00	0,00	0,00

	MVAG	MVAG	VCQU	Ergebnisrechnung			Finanzierungsrechnung		
				EH	FH		RA 2024	VA 2024	RA - VA
SA00	Nettoergebnis nach Zuw./Entn. Haushaltsrücklagen (Saldo 0 +/- SU23)						0,00	0,00	0,00
Investive Gebarung									
6/612100+301000	Kapitaltransfers von Ländern, Landesfonds und Landeskammern		3331 1 33				8.000,00	23.000,00	-15.000,00
6/612100+301100	KTZ vom Land (BZ)		3331 1 33					25.000,00	-25.000,00
6/612100+307100	KTZ von privaten Haushalten (I-Beiträge)		3334 1 34				18.295,92	7.500,00	10.795,92
6/612100+307200	KTZ von privaten Haushalten (Aufschließungsbeiträge)		3334 1 34				2.196,80	3.000,00	-803,20
SU 33	Summe Einzahlungen investive Gebarung						28.492,72	58.500,00	-30.007,28
5/612100-002000	Straßenbaukosten		3412 1 40				22.215,45	34.200,00	-11.984,55
SU 34	Summe Auszahlungen investive Gebarung						22.215,45	34.200,00	-11.984,55
SA2	Saldo (2) Geldfluss aus der Investiven Gebarung (33 – 34)						6.277,27	24.300,00	-18.022,73
SA3	Saldo (3) Nettofinanzierungssaldo (Saldo 1 + Saldo 2)						6.277,27	24.300,00	-18.022,73
Finanzierungstätigkeit									
SU 35	Summe Einzahlungen aus der Finanzierungstätigkeit						0,00	0,00	0,00
SU 36	Summe Auszahlungen aus der Finanzierungstätigkeit						0,00	0,00	0,00
SA4	Saldo (4) Geldfluss aus der Finanzierungstätigkeit (35 – 36)						0,00	0,00	0,00
SA5	Saldo (5) Geldfluss aus der voranschlagswirksamen Gebarung (Saldo 3 + Saldo 4)						6.277,27	24.300,00	-18.022,73
612350	Gehweg Grillnpoint-Grubleitenpoint								
Operative Gebarung									
6/612350+829900	Sonstige Erträge - Zuführung aus operativer Gebarung		2116 3116 1 18				89.304,41		89.304,41
SU 21 / 31	Summe Erträge / Einzahlungen operative Gebarung						89.304,41	0,00	89.304,41
SU 22 / 32	Summe Aufwendungen / Auszahlungen operative Gebarung						0,00	0,00	0,00
SA 0 / SA 1	(0) Nettoergebnis (21 - 22) / (1) Geldfluss operative Gebarung (31 – 32)						89.304,41	0,00	89.304,41
SU 23	Summe Haushaltsrücklagen						0,00	0,00	0,00
SA00	Nettoergebnis nach Zuw./Entn. Haushaltsrücklagen (Saldo 0 +/- SU23)						89.304,41	0,00	89.304,41
Investive Gebarung									
6/612350+300000	Kapitaltransfers von Bund - KIG-Zuschuss 2023		3331 1 33				43.414,37		43.414,37
6/612350+301100	Kapitaltransfers von Ländern - Straßenbau-BZ		3331 1				25.000,00		25.000,00
SU 33	Summe Einzahlungen investive Gebarung						68.414,37	0,00	68.414,37
SU 34	Summe Auszahlungen investive Gebarung						0,00	0,00	0,00
SA2	Saldo (2) Geldfluss aus der Investiven Gebarung (33 – 34)						68.414,37	0,00	68.414,37
SA3	Saldo (3) Nettofinanzierungssaldo (Saldo 1 + Saldo 2)						157.718,78	0,00	157.718,78
Finanzierungstätigkeit									
SU 35	Summe Einzahlungen aus der Finanzierungstätigkeit						0,00	0,00	0,00

		MVAG	MVAG	VCQU	Ergebnisrechnung			Finanzierungsrechnung		
		EH	FH		RA 2024	VA 2024	RA - VA	RA 2024	VA 2024	RA - VA
SU 36	Summe Auszahlungen aus der Finanzierungstätigkeit							0,00	0,00	0,00
SA4	Saldo (4) Geldfluss aus der Finanzierungstätigkeit (35 – 36)							0,00	0,00	0,00
SA5	Saldo (5) Geldfluss aus der voranschlagswirksamen Gebarung (Saldo 3 + Saldo 4)							157.718,78	0,00	157.718,78
616	Sonstige Straßen und Wege									
616000	Konkurrenzstraßen									
Operative Gebarung										
2/616000+813000	Erträge aus der Auflösung von Investitionszuschüssen (Kapitaltransfers)	2127			43.308,58	43.300,00	8,58			
SU 21 / 31	Summe Erträge / Einzahlungen operative Gebarung				43.308,58	43.300,00	8,58	0,00	0,00	0,00
1/616000-680000	Planmäßige Abschreibung	2226			54.847,34	54.800,00	47,34			
SU 22 / 32	Summe Aufwendungen / Auszahlungen operative Gebarung				54.847,34	54.800,00	47,34	0,00	0,00	0,00
SA 0 / SA 1	(0) Nettoergebnis (21 - 22) / (1) Geldfluss operative Gebarung (31 – 32)				-11.538,76	-11.500,00	-38,76	0,00	0,00	0,00
SU 23	Summe Haushaltsrücklagen				0,00	0,00	0,00	0,00	0,00	0,00
SA00	Nettoergebnis nach Zuw./Entn. Haushaltsrücklagen (Saldo 0 +/- SU23)				-11.538,76	-11.500,00	-38,76			
Investive Gebarung										
SU 33	Summe Einzahlungen investive Gebarung							0,00	0,00	0,00
SU 34	Summe Auszahlungen investive Gebarung							0,00	0,00	0,00
SA2	Saldo (2) Geldfluss aus der Investiven Gebarung (33 – 34)							0,00	0,00	0,00
SA3	Saldo (3) Nettofinanzierungssaldo (Saldo 1 + Saldo 2)							0,00	0,00	0,00
Finanzierungstätigkeit										
SU 35	Summe Einzahlungen aus der Finanzierungstätigkeit							0,00	0,00	0,00
SU 36	Summe Auszahlungen aus der Finanzierungstätigkeit							0,00	0,00	0,00
SA4	Saldo (4) Geldfluss aus der Finanzierungstätigkeit (35 – 36)							0,00	0,00	0,00
SA5	Saldo (5) Geldfluss aus der voranschlagswirksamen Gebarung (Saldo 3 + Saldo 4)							0,00	0,00	0,00
616100	Ländl. Zufahrtsstraßen (Güterwege)									
Operative Gebarung										
SU 21 / 31	Summe Erträge / Einzahlungen operative Gebarung				0,00	0,00	0,00	0,00	0,00	0,00
1/616100-611000	Instandhaltung von Straßenbauten	2224	3224		2.426,90		2.426,90	2.426,90		2.426,90
1/616100-680000	Planmäßige Abschreibung	2226			2.381,99	2.400,00	-18,01			
1/616100-752000	Lfd. TZ an Wegeerhaltungsverband	2231	3231	26	11.520,00	11.500,00	20,00	11.520,00	11.500,00	20,00
SU 22 / 32	Summe Aufwendungen / Auszahlungen operative Gebarung				16.328,89	13.900,00	2.428,89	13.946,90	11.500,00	2.446,90
SA 0 / SA 1	(0) Nettoergebnis (21 - 22) / (1) Geldfluss operative Gebarung (31 – 32)				-16.328,89	-13.900,00	-2.428,89	-13.946,90	-11.500,00	-2.446,90
SU 23	Summe Haushaltsrücklagen				0,00	0,00	0,00	0,00	0,00	0,00
SA00	Nettoergebnis nach Zuw./Entn. Haushaltsrücklagen (Saldo 0 +/- SU23)				-16.328,89	-13.900,00	-2.428,89			
Investive Gebarung										
SU 33	Summe Einzahlungen investive Gebarung							0,00	0,00	0,00

	MVAG	MVAG	VCQU	Ergebnisrechnung			Finanzierungsrechnung			
				EH	FH		RA 2024	VA 2024	RA - VA	RA 2024
SU 34								0,00	0,00	0,00
SA2								0,00	0,00	0,00
SA3								-13.946,90	-11.500,00	-2.446,90
Finanzierungstätigkeit										
SU 35								0,00	0,00	0,00
SU 36								0,00	0,00	0,00
SA4								0,00	0,00	0,00
SA5								-13.946,90	-11.500,00	-2.446,90
616103 Güterweg Doppelmühle/Instandsetzung										
Operative Gebarung										
SU 21 / 31								0,00	0,00	0,00
1/616103-680000	Planmäßige Abschreibung		2226					2.481,55	2.500,00	-18,45
SU 22 / 32								2.481,55	2.500,00	-18,45
SA 0 / SA 1								-2.481,55	-2.500,00	18,45
SU 23								0,00	0,00	0,00
SA00								-2.481,55	-2.500,00	18,45
Investive Gebarung										
SU 33								0,00	0,00	0,00
SU 34								0,00	0,00	0,00
SA2								0,00	0,00	0,00
SA3								0,00	0,00	0,00
Finanzierungstätigkeit										
SU 35								0,00	0,00	0,00
SU 36								0,00	0,00	0,00
SA4								0,00	0,00	0,00
SA5								0,00	0,00	0,00
617 Bauhöfe										
617000 Bauhöfe										
Operative Gebarung										
2/617000+808000	Verausserung von Erzeugnissen	2116	3116	16				932,50	1.000,00	-67,50
2/617000+810000	Leistungserloese (Benutzungsgebühren)	2114	3114	13				828,00	100,00	728,00
2/617000+813000	Erträge aus der Auflösung von Investitionszuschüssen (Kapitaltransfers)		2127					19.600,56	19.600,00	0,56
2/617000+816099	Kostenbeiträge (Kostensätze) für sonstige Leistungen	2114	3114	13				58.176,60		58.176,60

		MVAG			Ergebnisrechnung			Finanzierungsrechnung		
		EH	FH	VCQU	RA 2024	VA 2024	RA - VA	RA 2024	VA 2024	RA - VA
2/617000+816199	Verguetg. F. Leistg. - nicht mehr bebuchen!	2114	3114	13		13.000,00	-13.000,00		13.000,00	-13.000,00
2/617000+816299	Vergütungen (Einnahmen)-Kanal	2114	3114	13	5.334,00	5.000,00	334,00	5.334,00	5.000,00	334,00
2/617000+816499	Vergütungen (Einnahmen) Schneeräumung	2114	3114	13	20.969,60	12.000,00	8.969,60	20.969,60	12.000,00	8.969,60
2/617000+817000	Erträge aus der Auflösung von sonstigen Rückstellungen	2117			38.165,65		38.165,65			
2/617000+865000	Abfertigungsversicherungsersatz	2122	3122		24.775,90		24.775,90	24.775,90		24.775,90
SU 21 / 31	Summe Erträge / Einzahlungen operative Gebarung				168.782,81	50.700,00	118.082,81	111.016,60	31.100,00	79.916,60
1/617000-400000	Geringw. Wirtschaftsg.D.Anl.- Vermoeg.	2221	3221	23	571,89	500,00	71,89	571,89	500,00	71,89
1/617000-420000	Mineralische Rohstoffe(Baumaterial)	2221	3221	23	77,35	500,00	-422,65	77,35	500,00	-422,65
1/617000-420400	Farben, Lackmaterial	2221	3221	23	279,78	500,00	-220,22	279,78	500,00	-220,22
1/617000-452000	Treibstoffe	2221	3221	23	6.827,84	4.000,00	2.827,84	6.827,84	4.000,00	2.827,84
1/617000-454000	Reinigungsmittel	2221	3221	23	6,70	100,00	-93,30	6,70	100,00	-93,30
1/617000-459000	Sonstige Verbrauchsgueter	2221	3221	23	305,23	600,00	-294,77	305,23	600,00	-294,77
1/617000-511000	Geldbezüge Vb in Handw. Verwendung	2211	3211	20	117.628,00	80.000,00	37.628,00	117.628,00	80.000,00	37.628,00
1/617000-541000	Sachbezüge D. Vb in Handw. Verwendung	2213	3213		258,80	200,00	58,80	258,80	200,00	58,80
1/617000-565000	Überstunden	2211	3211	20	2.096,89	2.000,00	96,89	2.096,89	2.000,00	96,89
1/617000-569000	Nebengebühren	2211	3211	20	3.162,23	3.000,00	162,23	3.162,23	3.000,00	162,23
1/617000-580000	Dgb zum Familienlastenausgleichsfonds	2212	3212	20	2.349,82	3.500,00	-1.150,18	2.349,82	3.500,00	-1.150,18
1/617000-581200	ÖPAG-Pensionskassenbeitrag	2212	3212	20	646,65	900,00	-253,35	646,65	900,00	-253,35
1/617000-582000	Dgb zur Sozialversicherung	2212	3212	20	17.342,81	18.000,00	-657,19	17.342,81	18.000,00	-657,19
1/617000-590000	Freiwillige Sozialleistungen	2212	3212	20	13,28	100,00	-86,72	13,28	100,00	-86,72
1/617000-591000	Dotierung von Rückstellungen für Abfertigungen	2214				1.300,00	-1.300,00			
1/617000-600000	Stromkosten	2222	3222	24	1.417,93	2.000,00	-582,07	1.417,93	2.000,00	-582,07
1/617000-614000	Instandhaltung von Gebäuden	2224	3224	24	12,71	500,00	-487,29	12,71	500,00	-487,29
1/617000-616000	Instandhaltung von Maschinen	2224	3224	24	3.581,39	2.000,00	1.581,39	3.581,39	2.000,00	1.581,39
1/617000-617000	Instandhaltung von Fahrzeugen	2224	3224	24	3.505,80	4.000,00	-494,20	3.505,80	4.000,00	-494,20
1/617000-618000	Instandhaltung v. Sonst. Anlagen (Werkz)	2224	3224	24	113,44	500,00	-386,56	113,44	500,00	-386,56
1/617000-631000	Telephon - Telegraph	2222	3222	24	245,25	200,00	45,25	245,25	200,00	45,25
1/617000-670000	Versicherungen	2222	3222	24	3.507,95	3.500,00	7,95	3.507,95	3.500,00	7,95
1/617000-680000	Planmäßige Abschreibung	2226			10.474,43	10.400,00	74,43			
1/617000-700100	Betriebskosten	2223	3223	24	333,96	200,00	133,96	333,96	200,00	133,96
1/617000-710000	Oeffentliche Abgaben O.Ausg.Gem.Fag	2225	3225	24	571,24	600,00	-28,76	571,24	600,00	-28,76
1/617000-711000	Geb.F.D.Ben.V.Gde.Einricht.Gem.Fag	2225	3225	24	207,13	200,00	7,13	207,13	200,00	7,13
1/617000-724000	Reisegebuehren	2225	3225	24		100,00	-100,00		100,00	-100,00
SU 22 / 32	Summe Aufwendungen / Auszahlungen operative Gebarung				175.538,50	139.400,00	36.138,50	165.064,07	127.700,00	37.364,07
SA 0 / SA 1	(0) Nettoergebnis (21 - 22) / (1) Geldfluss operative Gebarung (31 - 32)				-6.755,69	-88.700,00	81.944,31	-54.047,47	-96.600,00	42.552,53

		MVAG		VCQU	Ergebnisrechnung			Finanzierungsrechnung		
		EH	FH		RA 2024	VA 2024	RA - VA	RA 2024	VA 2024	RA - VA
SU 23	Summe Haushaltsrücklagen				0,00	0,00	0,00	0,00	0,00	0,00
SA00	Nettoergebnis nach Zuw./Entn. Haushaltsrücklagen (Saldo 0 +/- SU23)				-6.755,69	-88.700,00	81.944,31			
Investive Gebarung										
SU 33	Summe Einzahlungen investive Gebarung							0,00	0,00	0,00
1/617000-010000	Gebäude und Bauten		3413	2				10.412,96		10.412,96
SU 34	Summe Auszahlungen investive Gebarung							10.412,96	0,00	10.412,96
SA2	Saldo (2) Geldfluss aus der Investiven Gebarung (33 – 34)							-10.412,96	0,00	-10.412,96
SA3	Saldo (3) Nettofinanzierungssaldo (Saldo 1 + Saldo 2)							-64.460,43	-96.600,00	32.139,57
Finanzierungstätigkeit										
SU 35	Summe Einzahlungen aus der Finanzierungstätigkeit							0,00	0,00	0,00
SU 36	Summe Auszahlungen aus der Finanzierungstätigkeit							0,00	0,00	0,00
SA4	Saldo (4) Geldfluss aus der Finanzierungstätigkeit (35 – 36)							0,00	0,00	0,00
SA5	Saldo (5) Geldfluss aus der voranschlagswirksamen Gebarung (Saldo 3 + Saldo 4)							-64.460,43	-96.600,00	32.139,57
617020	Kommunaltraktorkauf									
Operative Gebarung										
SU 21 / 31	Summe Erträge / Einzahlungen operative Gebarung				0,00	0,00	0,00	0,00	0,00	0,00
1/617020-680000	Planmäßige Abschreibung		2226		18.645,70	18.600,00	45,70			
SU 22 / 32	Summe Aufwendungen / Auszahlungen operative Gebarung				18.645,70	18.600,00	45,70	0,00	0,00	0,00
SA 0 / SA 1	(0) Nettoergebnis (21 - 22) / (1) Geldfluss operative Gebarung (31 – 32)				-18.645,70	-18.600,00	-45,70	0,00	0,00	0,00
SU 23	Summe Haushaltsrücklagen				0,00	0,00	0,00	0,00	0,00	0,00
SA00	Nettoergebnis nach Zuw./Entn. Haushaltsrücklagen (Saldo 0 +/- SU23)				-18.645,70	-18.600,00	-45,70			
Investive Gebarung										
SU 33	Summe Einzahlungen investive Gebarung							0,00	0,00	0,00
SU 34	Summe Auszahlungen investive Gebarung							0,00	0,00	0,00
SA2	Saldo (2) Geldfluss aus der Investiven Gebarung (33 – 34)							0,00	0,00	0,00
SA3	Saldo (3) Nettofinanzierungssaldo (Saldo 1 + Saldo 2)							0,00	0,00	0,00
Finanzierungstätigkeit										
SU 35	Summe Einzahlungen aus der Finanzierungstätigkeit							0,00	0,00	0,00
SU 36	Summe Auszahlungen aus der Finanzierungstätigkeit							0,00	0,00	0,00
SA4	Saldo (4) Geldfluss aus der Finanzierungstätigkeit (35 – 36)							0,00	0,00	0,00
SA5	Saldo (5) Geldfluss aus der voranschlagswirksamen Gebarung (Saldo 3 + Saldo 4)							0,00	0,00	0,00

		MVAG			Ergebnisrechnung			Finanzierungsrechnung		
		EH	FH	VCQU	RA 2024	VA 2024	RA - VA	RA 2024	VA 2024	RA - VA
63	Schutzwasserbau									
633	Wildbachverbauung									
633000	Wildbachverbauung									
Operative Gebarung										
SU 21 / 31	Summe Erträge / Einzahlungen operative Gebarung				0,00	0,00	0,00	0,00	0,00	0,00
1/633000-611000	Wasserschutzbauten-Instandhaltung	2224	3224	24	109,60	500,00	-390,40	109,60	500,00	-390,40
1/633000-720099	Kostenbeiträge (Kostensätze) für Leistungen Bauhof	2225	3225	24		500,00	-500,00		500,00	-500,00
SU 22 / 32	Summe Aufwendungen / Auszahlungen operative Gebarung				109,60	1.000,00	-890,40	109,60	1.000,00	-890,40
SA 0 / SA 1	(0) Nettoergebnis (21 - 22) / (1) Geldfluss operative Gebarung (31 - 32)				-109,60	-1.000,00	890,40	-109,60	-1.000,00	890,40
SU 23	Summe Haushaltsrücklagen				0,00	0,00	0,00	0,00	0,00	0,00
SA00	Nettoergebnis nach Zuw./Entn. Haushaltsrücklagen (Saldo 0 +/- SU23)				-109,60	-1.000,00	890,40			
Investive Gebarung										
SU 33	Summe Einzahlungen investive Gebarung							0,00	0,00	0,00
SU 34	Summe Auszahlungen investive Gebarung							0,00	0,00	0,00
SA2	Saldo (2) Geldfluss aus der Investiven Gebarung (33 - 34)							0,00	0,00	0,00
SA3	Saldo (3) Nettofinanzierungssaldo (Saldo 1 + Saldo 2)							-109,60	-1.000,00	890,40
Finanzierungstätigkeit										
SU 35	Summe Einzahlungen aus der Finanzierungstätigkeit							0,00	0,00	0,00
SU 36	Summe Auszahlungen aus der Finanzierungstätigkeit							0,00	0,00	0,00
SA4	Saldo (4) Geldfluss aus der Finanzierungstätigkeit (35 - 36)							0,00	0,00	0,00
SA5	Saldo (5) Geldfluss aus der voranschlagswirksamen Gebarung (Saldo 3 + Saldo 4)							-109,60	-1.000,00	890,40
69	Verkehr, Sonstiges									
690	Verkehr, Sonstiges									
690000	OÖ Verkehrsverbund									
Operative Gebarung										
2/690000+813000	Erträge aus der Auflösung von Investitionszuschüssen (Kapitaltransfers)		2127		2.848,48	2.800,00	48,48			
SU 21 / 31	Summe Erträge / Einzahlungen operative Gebarung				2.848,48	2.800,00	48,48	0,00	0,00	0,00
1/690000-680000	Planmäßige Abschreibung	2226			3.420,76	3.400,00	20,76			
1/690000-751000	Lfd. TZ an Länder, Landesfonds, Landesk.	2231	3231	26	2.583,00	2.700,00	-117,00	2.583,00	2.700,00	-117,00
SU 22 / 32	Summe Aufwendungen / Auszahlungen operative Gebarung				6.003,76	6.100,00	-96,24	2.583,00	2.700,00	-117,00
SA 0 / SA 1	(0) Nettoergebnis (21 - 22) / (1) Geldfluss operative Gebarung (31 - 32)				-3.155,28	-3.300,00	144,72	-2.583,00	-2.700,00	117,00
SU 23	Summe Haushaltsrücklagen				0,00	0,00	0,00	0,00	0,00	0,00
SA00	Nettoergebnis nach Zuw./Entn. Haushaltsrücklagen (Saldo 0 +/- SU23)				-3.155,28	-3.300,00	144,72			

	MVAG	MVAG	VCQU	Ergebnisrechnung			Finanzierungsrechnung			
				EH	FH	RA 2024	VA 2024	RA - VA	RA 2024	VA 2024
Investive Gebarung										
SU 33								0,00	0,00	0,00
								0,00	0,00	0,00
SU 34								0,00	0,00	0,00
								0,00	0,00	0,00
SA2								0,00	0,00	0,00
								0,00	0,00	0,00
SA3								-2.583,00	-2.700,00	117,00
								-2.583,00	-2.700,00	117,00
Finanzierungstätigkeit										
SU 35								0,00	0,00	0,00
								0,00	0,00	0,00
SU 36								0,00	0,00	0,00
								0,00	0,00	0,00
SA4								0,00	0,00	0,00
								0,00	0,00	0,00
SA5								-2.583,00	-2.700,00	117,00
								-2.583,00	-2.700,00	117,00

	MVAG EH	MVAG FH	VCQU	Ergebnisrechnung			Finanzierungsrechnung			
				RA 2024	VA 2024	RA - VA	RA 2024	VA 2024	RA - VA	
7 Wirtschaftsförderung										
74	Sonstige Förderung der Land- und Forstwirtschaft									
742	Produktionsförderung									
742000	Produktionsförderung									
Operative Gebarung										
SU 21 / 31	Summe Erträge / Einzahlungen operative Gebarung			0,00	0,00	0,00	0,00	0,00	0,00	
1/742000-768000	Zuwendg.A.Phys.Pers.(Beitr.Z. Kuenstl.Bs)	2234	3234	27	4.384,00	4.500,00	-116,00	4.384,00	4.500,00	-116,00
SU 22 / 32	Summe Aufwendungen / Auszahlungen operative Gebarung			4.384,00	4.500,00	-116,00	4.384,00	4.500,00	-116,00	
SA 0 / SA 1	(0) Nettoergebnis (21 - 22) / (1) Geldfluss operative Gebarung (31 - 32)			-4.384,00	-4.500,00	116,00	-4.384,00	-4.500,00	116,00	
SU 23	Summe Haushaltsrücklagen			0,00	0,00	0,00	0,00	0,00	0,00	
SA00	Nettoergebnis nach Zuw./Entn. Haushaltsrücklagen (Saldo 0 +/- SU23)			-4.384,00	-4.500,00	116,00				
Investive Gebarung										
SU 33	Summe Einzahlungen investive Gebarung						0,00	0,00	0,00	
SU 34	Summe Auszahlungen investive Gebarung						0,00	0,00	0,00	
SA2	Saldo (2) Geldfluss aus der Investiven Gebarung (33 - 34)						0,00	0,00	0,00	
SA3	Saldo (3) Nettofinanzierungssaldo (Saldo 1 + Saldo 2)						-4.384,00	-4.500,00	116,00	
Finanzierungstätigkeit										
SU 35	Summe Einzahlungen aus der Finanzierungstätigkeit						0,00	0,00	0,00	
SU 36	Summe Auszahlungen aus der Finanzierungstätigkeit						0,00	0,00	0,00	
SA4	Saldo (4) Geldfluss aus der Finanzierungstätigkeit (35 - 36)						0,00	0,00	0,00	
SA5	Saldo (5) Geldfluss aus der voranschlagswirksamen Gebarung (Saldo 3 + Saldo 4)						-4.384,00	-4.500,00	116,00	
749	Sonstige Einrichtungen und Maßnahmen									
749000	Sonstige Einrichtungen und Maßnahmen									
Operative Gebarung										
SU 21 / 31	Summe Erträge / Einzahlungen operative Gebarung			0,00	0,00	0,00	0,00	0,00	0,00	
1/749000-757000	Zuwendung Imkerortsgruppe u. Landjugend	2234	3234	27	600,00	600,00		600,00	600,00	
SU 22 / 32	Summe Aufwendungen / Auszahlungen operative Gebarung			600,00	600,00	0,00	600,00	600,00	0,00	
SA 0 / SA 1	(0) Nettoergebnis (21 - 22) / (1) Geldfluss operative Gebarung (31 - 32)			-600,00	-600,00	0,00	-600,00	-600,00	0,00	
SU 23	Summe Haushaltsrücklagen			0,00	0,00	0,00	0,00	0,00	0,00	
SA00	Nettoergebnis nach Zuw./Entn. Haushaltsrücklagen (Saldo 0 +/- SU23)			-600,00	-600,00	0,00				
Investive Gebarung										
SU 33	Summe Einzahlungen investive Gebarung						0,00	0,00	0,00	
SU 34	Summe Auszahlungen investive Gebarung						0,00	0,00	0,00	
SA2	Saldo (2) Geldfluss aus der Investiven Gebarung (33 - 34)						0,00	0,00	0,00	

		MVAG MVAG VCQU			Ergebnisrechnung			Finanzierungsrechnung		
		EH	FH		RA 2024	VA 2024	RA - VA	RA 2024	VA 2024	RA - VA
SA3	Saldo (3) Nettofinanzierungssaldo (Saldo 1 + Saldo 2)							-600,00	-600,00	0,00
Finanzierungstätigkeit										
SU 35	Summe Einzahlungen aus der Finanzierungstätigkeit							0,00	0,00	0,00
SU 36	Summe Auszahlungen aus der Finanzierungstätigkeit							0,00	0,00	0,00
SA4	Saldo (4) Geldfluss aus der Finanzierungstätigkeit (35 – 36)							0,00	0,00	0,00
SA5	Saldo (5) Geldfluss aus der voranschlagswirksamen Gebarung (Saldo 3 + Saldo 4)							-600,00	-600,00	0,00
77 Förderung des Tourismus										
771	Maßnahmen zur Förderung des Tourismus									
771000	Maßnahmen zur Förd. d. Fremdenverkehrs									
Operative Gebarung										
SU 21 / 31	Summe Erträge / Einzahlungen operative Gebarung				0,00	0,00	0,00	0,00	0,00	0,00
1/771000-618000	Instandhaltung/Hundekotsäcke	2224	3224	24	1.286,07	500,00	786,07	1.286,07	500,00	786,07
1/771000-720099	Kostenbeiträge (Kostensätze) für Leistungen Bauhof	2225	3225	24	3.384,00	4.000,00	-616,00	3.384,00	4.000,00	-616,00
SU 22 / 32	Summe Aufwendungen / Auszahlungen operative Gebarung				4.670,07	4.500,00	170,07	4.670,07	4.500,00	170,07
SA 0 / SA 1	(0) Nettoergebnis (21 - 22) / (1) Geldfluss operative Gebarung (31 – 32)				-4.670,07	-4.500,00	-170,07	-4.670,07	-4.500,00	-170,07
SU 23	Summe Haushaltsrücklagen				0,00	0,00	0,00	0,00	0,00	0,00
SA00	Nettoergebnis nach Zuw./Entn. Haushaltsrücklagen (Saldo 0 +/- SU23)				-4.670,07	-4.500,00	-170,07			
Investive Gebarung										
SU 33	Summe Einzahlungen investive Gebarung							0,00	0,00	0,00
SU 34	Summe Auszahlungen investive Gebarung							0,00	0,00	0,00
SA2	Saldo (2) Geldfluss aus der Investiven Gebarung (33 – 34)							0,00	0,00	0,00
SA3	Saldo (3) Nettofinanzierungssaldo (Saldo 1 + Saldo 2)							-4.670,07	-4.500,00	-170,07
Finanzierungstätigkeit										
SU 35	Summe Einzahlungen aus der Finanzierungstätigkeit							0,00	0,00	0,00
SU 36	Summe Auszahlungen aus der Finanzierungstätigkeit							0,00	0,00	0,00
SA4	Saldo (4) Geldfluss aus der Finanzierungstätigkeit (35 – 36)							0,00	0,00	0,00
SA5	Saldo (5) Geldfluss aus der voranschlagswirksamen Gebarung (Saldo 3 + Saldo 4)							-4.670,07	-4.500,00	-170,07
78 Förderung von Handel, Gewerbe und Industrie										
782	Wirtschaftspolitische Maßnahmen									
782000	Wirtschaftspolitische Maßnahmen									
Operative Gebarung										
SU 21 / 31	Summe Erträge / Einzahlungen operative Gebarung				0,00	0,00	0,00	0,00	0,00	0,00

		MVAG MVAG VCQU			Ergebnisrechnung			Finanzierungsrechnung		
		EH	FH	VCQU	RA 2024	VA 2024	RA - VA	RA 2024	VA 2024	RA - VA
1/782000-726000	Mitgliedsbeiträge an Regionalvereine	2225	3225	24	1.711,90	200,00	1.511,90	1.711,90	200,00	1.511,90
SU 22 / 32	Summe Aufwendungen / Auszahlungen operative Gebarung				1.711,90	200,00	1.511,90	1.711,90	200,00	1.511,90
SA 0 / SA 1	(0) Nettoergebnis (21 - 22) / (1) Geldfluss operative Gebarung (31 - 32)				-1.711,90	-200,00	-1.511,90	-1.711,90	-200,00	-1.511,90
SU 23	Summe Haushaltsrücklagen				0,00	0,00	0,00	0,00	0,00	0,00
SA00	Nettoergebnis nach Zuw./Entn. Haushaltsrücklagen (Saldo 0 +/- SU23)				-1.711,90	-200,00	-1.511,90			
Investive Gebarung										
SU 33	Summe Einzahlungen investive Gebarung							0,00	0,00	0,00
SU 34	Summe Auszahlungen investive Gebarung							0,00	0,00	0,00
SA2	Saldo (2) Geldfluss aus der Investiven Gebarung (33 - 34)							0,00	0,00	0,00
SA3	Saldo (3) Nettofinanzierungssaldo (Saldo 1 + Saldo 2)							-1.711,90	-200,00	-1.511,90
Finanzierungstätigkeit										
SU 35	Summe Einzahlungen aus der Finanzierungstätigkeit							0,00	0,00	0,00
SU 36	Summe Auszahlungen aus der Finanzierungstätigkeit							0,00	0,00	0,00
SA4	Saldo (4) Geldfluss aus der Finanzierungstätigkeit (35 - 36)							0,00	0,00	0,00
SA5	Saldo (5) Geldfluss aus der voranschlagswirksamen Gebarung (Saldo 3 + Saldo 4)							-1.711,90	-200,00	-1.511,90

		MVAG			Ergebnisrechnung			Finanzierungsrechnung		
		EH	FH	VCQU	RA 2024	VA 2024	RA - VA	RA 2024	VA 2024	RA - VA
8 Dienstleistungen										
81	Öffentliche Einrichtungen (soweit nicht dem Abschnitt 85 zuzuordnen)									
813	Müllbeseitigung									
813000	Abfallabfuhr									
Operative Gebarung										
2/813000+808000	Ersatz für Mülltonnen und -Saecke	2116	3116	16	1.849,10	1.600,00	249,10	1.849,10	1.600,00	249,10
2/813000+816000	Kostenbeiträge (Kostenersätze) für sonstige Leistungen - Friedhof	2114	3114	13	1.880,81	1.500,00	380,81	1.880,81	1.500,00	380,81
2/813000+852000	Geb.F.D.Ben.V.Gebaeudeeinr. (Muellabfuhr)	2113	3113	12	62.669,29	63.900,00	-1.230,71	62.670,09	63.900,00	-1.229,91
2/813000+852001	Geb.f.d. Biotonnenabfuhr	2113	3113	12	6.307,50	7.000,00	-692,50	6.307,50	7.000,00	-692,50
2/813000+861010	Transfers von Ländern - Zuschuss Gebührenbremse	2121	3121		16.457,00		16.457,00	16.457,00		16.457,00
SU 21 / 31	Summe Erträge / Einzahlungen operative Gebarung				89.163,70	74.000,00	15.163,70	89.164,50	74.000,00	15.164,50
1/813000-413000	Handelswaren	2221	3221	23	506,99	500,00	6,99	506,99	500,00	6,99
1/813000-720099	Vergütung Bauhof	2225	3225	24	2.086,80	2.000,00	86,80	2.086,80	2.000,00	86,80
1/813000-720199	Vergütung Allgemeine Verwaltung	2225	3225	24	2.850,00	4.500,00	-1.650,00	2.850,00	4.500,00	-1.650,00
1/813000-720299	Vergütung an Gemeindeorgane	2225	3225	24	1.175,00	2.000,00	-825,00	1.175,00	2.000,00	-825,00
1/813000-728000	Restabfallentsorgung	2225	3225	24	16.834,37	17.000,00	-165,63	16.834,37	17.000,00	-165,63
1/813000-729000	Bioabfallentsorgung	2225	3225	24	11.795,66	12.000,00	-204,34	11.795,66	12.000,00	-204,34
1/813000-752000	Beitrag an BAV + Grün/Strauchschnitt	2231	3231	26	38.161,69	36.000,00	2.161,69	38.161,69	36.000,00	2.161,69
1/813000-768000	Sonstige Transfers an private Haushalte- Gebührenbremse	2234	3234		15.697,70		15.697,70	15.647,68		15.647,68
SU 22 / 32	Summe Aufwendungen / Auszahlungen operative Gebarung				89.108,21	74.000,00	15.108,21	89.058,19	74.000,00	15.058,19
SA 0 / SA 1	(0) Nettoergebnis (21 - 22) / (1) Geldfluss operative Gebarung (31 - 32)				55,49	0,00	55,49	106,31	0,00	106,31
SU 23	Summe Haushaltsrücklagen				0,00	0,00	0,00	0,00	0,00	0,00
SA00	Nettoergebnis nach Zuw./Entn. Haushaltsrücklagen (Saldo 0 +/- SU23)				55,49	0,00	55,49			
Investive Gebarung										
SU 33	Summe Einzahlungen investive Gebarung							0,00	0,00	0,00
SU 34	Summe Auszahlungen investive Gebarung							0,00	0,00	0,00
SA2	Saldo (2) Geldfluss aus der Investiven Gebarung (33 - 34)							0,00	0,00	0,00
SA3	Saldo (3) Nettofinanzierungssaldo (Saldo 1 + Saldo 2)							106,31	0,00	106,31
Finanzierungstätigkeit										
SU 35	Summe Einzahlungen aus der Finanzierungstätigkeit							0,00	0,00	0,00
SU 36	Summe Auszahlungen aus der Finanzierungstätigkeit							0,00	0,00	0,00
SA4	Saldo (4) Geldfluss aus der Finanzierungstätigkeit (35 - 36)							0,00	0,00	0,00
SA5	Saldo (5) Geldfluss aus der voranschlagswirksamen Gebarung (Saldo 3 + Saldo 4)							106,31	0,00	106,31

		MVAG MVAG VCQU			Ergebnisrechnung			Finanzierungsrechnung		
		EH	FH		RA 2024	VA 2024	RA - VA	RA 2024	VA 2024	RA - VA
814	Straßenreinigung									
814000	Winterdienst									
Operative Gebarung										
SU 21 / 31	Summe Erträge / Einzahlungen operative Gebarung				0,00	0,00	0,00	0,00	0,00	0,00
1/814000-455000	Chem. u. sonst. artverwandte Mittel/Salz	2221	3221	23		100,00	-100,00		100,00	-100,00
1/814000-459000	Splitt Gde.Str. und sonst. Winterdienst	2221	3221	23	2.821,41	2.000,00	821,41	2.821,41	2.000,00	821,41
1/814000-459001	Splitt Güterwege u. sonst. Winterdienst	2221	3221	23	2.821,42	2.000,00	821,42	2.821,42	2.000,00	821,42
1/814000-720000	Kostenbeiträge (Ersätze) f. Winterdienst	2225	3225	24	4.154,40	4.200,00	-45,60	4.154,40	4.200,00	-45,60
1/814000-720099	Vergütung Schneeräumung Bauhofleistungen	2225	3225	24	17.980,40	10.000,00	7.980,40	17.980,40	10.000,00	7.980,40
1/814000-720199	Kostenbeiträge (Vergütung Winterdienstkehrung)	2225	3225	24	2.989,20	2.000,00	989,20	2.989,20	2.000,00	989,20
1/814000-728100	Schneeräumung Gde.Straßen - Treibstoffe	2225	3225	24	1.748,09	3.000,00	-1.251,91	1.748,09	3.000,00	-1.251,91
1/814000-728101	Schneeräumung Güterwege - Treibstoffe	2225	3225	24	1.748,09	3.000,00	-1.251,91	1.748,09	3.000,00	-1.251,91
1/814000-728102	Reinigung nach Winterdienst	2225	3225	24	1.082,40	1.000,00	82,40	1.082,40	1.000,00	82,40
SU 22 / 32	Summe Aufwendungen / Auszahlungen operative Gebarung				35.345,41	27.300,00	8.045,41	35.345,41	27.300,00	8.045,41
SA 0 / SA 1	(0) Nettoergebnis (21 - 22) / (1) Geldfluss operative Gebarung (31 - 32)				-35.345,41	-27.300,00	-8.045,41	-35.345,41	-27.300,00	-8.045,41
SU 23	Summe Haushaltsrücklagen				0,00	0,00	0,00	0,00	0,00	0,00
SA00	Nettoergebnis nach Zuw./Entn. Haushaltsrücklagen (Saldo 0 +/- SU23)				-35.345,41	-27.300,00	-8.045,41			
Investive Gebarung										
SU 33	Summe Einzahlungen investive Gebarung							0,00	0,00	0,00
SU 34	Summe Auszahlungen investive Gebarung							0,00	0,00	0,00
SA2	Saldo (2) Geldfluss aus der Investiven Gebarung (33 - 34)							0,00	0,00	0,00
SA3	Saldo (3) Nettofinanzierungssaldo (Saldo 1 + Saldo 2)							-35.345,41	-27.300,00	-8.045,41
Finanzierungstätigkeit										
SU 35	Summe Einzahlungen aus der Finanzierungstätigkeit							0,00	0,00	0,00
SU 36	Summe Auszahlungen aus der Finanzierungstätigkeit							0,00	0,00	0,00
SA4	Saldo (4) Geldfluss aus der Finanzierungstätigkeit (35 - 36)							0,00	0,00	0,00
SA5	Saldo (5) Geldfluss aus der voranschlagswirksamen Gebarung (Saldo 3 + Saldo 4)							-35.345,41	-27.300,00	-8.045,41
814100	Straßenreinigung									
Operative Gebarung										
SU 21 / 31	Summe Erträge / Einzahlungen operative Gebarung				0,00	0,00	0,00	0,00	0,00	0,00
1/814100-728000	Entgelte für sonstige Leistungen (Rein.)	2225	3225	24		200,00	-200,00		200,00	-200,00
SU 22 / 32	Summe Aufwendungen / Auszahlungen operative Gebarung				0,00	200,00	-200,00	0,00	200,00	-200,00
SA 0 / SA 1	(0) Nettoergebnis (21 - 22) / (1) Geldfluss operative Gebarung (31 - 32)				0,00	-200,00	200,00	0,00	-200,00	200,00
SU 23	Summe Haushaltsrücklagen				0,00	0,00	0,00	0,00	0,00	0,00
SA00	Nettoergebnis nach Zuw./Entn. Haushaltsrücklagen (Saldo 0 +/- SU23)				0,00	-200,00	200,00			

	MVAG	MVAG	VCQU	Ergebnisrechnung			Finanzierungsrechnung								
				EH	FH	RA 2024	VA 2024	RA - VA	RA 2024	VA 2024	RA - VA				
Investive Gebarung															
SU 33								0,00	0,00	0,00					
SU 34								0,00	0,00	0,00					
SA2								0,00	0,00	0,00					
SA3								0,00	-200,00	200,00					
Finanzierungstätigkeit															
SU 35								0,00	0,00	0,00					
SU 36								0,00	0,00	0,00					
SA4								0,00	0,00	0,00					
SA5								0,00	-200,00	200,00					
815															
815000															
Operative Gebarung															
SU 21 / 31								0,00	0,00	0,00					
1/815000-618000				2224	3224	24	1.674,96	2.000,00	-325,04	1.674,96	2.000,00	-325,04			
SU 22 / 32								1.674,96	2.000,00	-325,04	1.674,96	2.000,00	-325,04		
SA 0 / SA 1								-1.674,96	-2.000,00	325,04	-1.674,96	-2.000,00	325,04		
SU 23								0,00	0,00	0,00	0,00	0,00	0,00		
SA00								-1.674,96	-2.000,00	325,04					
Investive Gebarung															
SU 33								0,00	0,00	0,00	0,00	0,00	0,00		
SU 34								0,00	0,00	0,00	0,00	0,00	0,00		
SA2								0,00	0,00	0,00	0,00	0,00	0,00		
SA3								-1.674,96	-2.000,00	325,04	-1.674,96	-2.000,00	325,04		
Finanzierungstätigkeit															
SU 35								0,00	0,00	0,00	0,00	0,00	0,00		
SU 36								0,00	0,00	0,00	0,00	0,00	0,00		
SA4								0,00	0,00	0,00	0,00	0,00	0,00		
SA5								-1.674,96	-2.000,00	325,04	-1.674,96	-2.000,00	325,04		
816															
816000															
Operative Gebarung															
SU 21 / 31								0,00	0,00	0,00	0,00	0,00	0,00		
1/816000-600000				2222	3222	24	1.286,81	2.500,00	-1.213,19	1.286,81	2.500,00	-1.213,19	1.286,81	2.500,00	-1.213,19
1/816000-619000				2224	3224	24	454,69	500,00	-45,31	454,69	500,00	-45,31	454,69	500,00	-45,31

		MVAG			Ergebnisrechnung			Finanzierungsrechnung		
		EH	FH	VCQU	RA 2024	VA 2024	RA - VA	RA 2024	VA 2024	RA - VA
1/816000-720099	Kostenbeiträge (Kostenersätze) für Leistungen Bauhof	2225	3225	24	225,60	500,00	-274,40	225,60	500,00	-274,40
SU 22 / 32	Summe Aufwendungen / Auszahlungen operative Gebarung				1.967,10	3.500,00	-1.532,90	1.967,10	3.500,00	-1.532,90
SA 0 / SA 1	(0) Nettoergebnis (21 - 22) / (1) Geldfluss operative Gebarung (31 - 32)				-1.967,10	-3.500,00	1.532,90	-1.967,10	-3.500,00	1.532,90
SU 23	Summe Haushaltsrücklagen				0,00	0,00	0,00	0,00	0,00	0,00
SA00	Nettoergebnis nach Zuw./Entn. Haushaltsrücklagen (Saldo 0 +/- SU23)				-1.967,10	-3.500,00	1.532,90			
Investive Gebarung										
SU 33	Summe Einzahlungen investive Gebarung							0,00	0,00	0,00
SU 34	Summe Auszahlungen investive Gebarung							0,00	0,00	0,00
SA2	Saldo (2) Geldfluss aus der Investiven Gebarung (33 - 34)							0,00	0,00	0,00
SA3	Saldo (3) Nettofinanzierungssaldo (Saldo 1 + Saldo 2)							-1.967,10	-3.500,00	1.532,90
Finanzierungstätigkeit										
SU 35	Summe Einzahlungen aus der Finanzierungstätigkeit							0,00	0,00	0,00
SU 36	Summe Auszahlungen aus der Finanzierungstätigkeit							0,00	0,00	0,00
SA4	Saldo (4) Geldfluss aus der Finanzierungstätigkeit (35 - 36)							0,00	0,00	0,00
SA5	Saldo (5) Geldfluss aus der voranschlagswirksamen Gebarung (Saldo 3 + Saldo 4)							-1.967,10	-3.500,00	1.532,90
817	Friedhöfe (einschließlich Einsegnungshallen und Krematorien)									
817000	Friedhöfe und Einsegnungshallen									
Operative Gebarung										
2/817000+813000	Erträge aus der Auflösung von Investitionszuschüssen (Kapitaltransfers)	2127			3.548,31	3.500,00	48,31			
2/817000+852000	Gebühren für die Benützung der Aufbahrungshalle	2113	3113	12	780,00	1.000,00	-220,00	780,00	1.000,00	-220,00
SU 21 / 31	Summe Erträge / Einzahlungen operative Gebarung				4.328,31	4.500,00	-171,69	780,00	1.000,00	-220,00
1/817000-600000	Strom	2222	3222	24	60,86	300,00	-239,14	60,86	300,00	-239,14
1/817000-614000	Instandhaltung von Gebäuden	2224	3224	24	118,05	500,00	-381,95	118,05	500,00	-381,95
1/817000-670000	Versicherungen	2222	3222	24	184,46	200,00	-15,54	184,46	200,00	-15,54
1/817000-680000	Planmäßige Abschreibung	2226			4.215,98	4.200,00	15,98			
1/817000-711000	Gebühren F.D.Ben.V.Gde. Einrichtungen	2225	3225	24	35,32	100,00	-64,68	35,32	100,00	-64,68
1/817000-720099	Kostenbeiträge (Kostenersätze) für Leistungen Bauhof	2225	3225	24	451,20	500,00	-48,80	451,20	500,00	-48,80
SU 22 / 32	Summe Aufwendungen / Auszahlungen operative Gebarung				5.065,87	5.800,00	-734,13	849,89	1.600,00	-750,11
SA 0 / SA 1	(0) Nettoergebnis (21 - 22) / (1) Geldfluss operative Gebarung (31 - 32)				-737,56	-1.300,00	562,44	-69,89	-600,00	530,11
SU 23	Summe Haushaltsrücklagen				0,00	0,00	0,00	0,00	0,00	0,00
SA00	Nettoergebnis nach Zuw./Entn. Haushaltsrücklagen (Saldo 0 +/- SU23)				-737,56	-1.300,00	562,44			
Investive Gebarung										
SU 33	Summe Einzahlungen investive Gebarung							0,00	0,00	0,00
SU 34	Summe Auszahlungen investive Gebarung							0,00	0,00	0,00

	MVAG	MVAG	VCQU	Ergebnisrechnung			Finanzierungsrechnung			
				EH	FH	RA 2024	VA 2024	RA - VA	RA 2024	VA 2024
SA2								0,00	0,00	0,00
SA3								-69,89	-600,00	530,11
Finanzierungstätigkeit										
SU 35								0,00	0,00	0,00
SU 36								0,00	0,00	0,00
SA4								0,00	0,00	0,00
SA5								-69,89	-600,00	530,11
84	Liegenschaften, Wohn- und Geschäftsgebäude									
840	Grundbesitz									
840000	Grundbesitz									
Operative Gebarung										
SU 21 / 31								0,00	0,00	0,00
1/840000-610000				2224	3224			853,10	853,10	853,10
1/840000-710000				2225	3225	24		7,32	7,32	7,32
1/840000-720099				2225	3225	24		13.366,80	2.500,00	10.866,80
SU 22 / 32								14.227,22	2.500,00	11.727,22
SA 0 / SA 1								-14.227,22	-2.500,00	-11.727,22
SU 23								0,00	0,00	0,00
SA00								-14.227,22	-2.500,00	-11.727,22
Investive Gebarung										
SU 33								0,00	0,00	0,00
SU 34								0,00	0,00	0,00
SA2								0,00	0,00	0,00
SA3								-14.227,22	-2.500,00	-11.727,22
Finanzierungstätigkeit										
SU 35								0,00	0,00	0,00
SU 36								0,00	0,00	0,00
SA4								0,00	0,00	0,00
SA5								-14.227,22	-2.500,00	-11.727,22

	MVAG	MVAG	VCQU	Ergebnisrechnung			Finanzierungsrechnung			
				EH	FH		RA 2024	VA 2024	RA - VA	RA 2024
85	Betriebe mit marktbestimmter Tätigkeit									
851	Betriebe der Abwasserbeseitigung									
851000	Abwasserbeseitigung									
Operative Gebarung										
2/851000+813000	Erträge aus der Auflösung von Investitionszuschüssen (Kapitaltransfers)	2127			56.321,78	56.300,00	21,78			
2/851000+850000	Kanalanschlussgebühren	2111	3111	10	48.280,00	10.000,00	38.280,00	42.398,00	10.000,00	32.398,00
2/851000+852000	Kanalbenutzungsgebühr	2113	3113	12	149.851,07	155.000,00	-5.148,93	149.715,96	155.000,00	-5.284,04
2/851000+860201	Zinsenzuschuss Kanalbaudarlehen BA 02	2121	3121	15	48.690,11	84.500,00	-35.809,89	48.690,11	48.700,00	-9,89
2/851000+860202	Zinsenzuschuss Kanalbaudarlehen BA 03	2121	3121	15	7.696,74	15.800,00	-8.103,26	7.696,74	7.700,00	-3,26
2/851000+863000	Lfd. TZ v. RHV (bis 12/2022)	2121	3121	15	18.500,00		18.500,00	18.500,00		18.500,00
SU 21 / 31	Summe Erträge / Einzahlungen operative Gebarung				329.339,70	321.600,00	7.739,70	267.000,81	221.400,00	45.600,81
1/851000-452000	Treibstoffe Kanalwartung	2221	3221	23	810,00	1.000,00	-190,00	810,00	1.000,00	-190,00
1/851000-600000	Stromkosten Pumpwerk Sallach	2222	3222	24	396,37	500,00	-103,63	396,37	500,00	-103,63
1/851000-612000	Instandhaltung	2224	3224	24	9.847,24	5.400,00	4.447,24	9.847,24	5.400,00	4.447,24
1/851000-617000	Instandhaltung von Fahrzeugen	2224	3224	24	900,83	1.000,00	-99,17	900,83	1.000,00	-99,17
1/851000-631000	Telekommunikationsdienste	2222	3222	24	42,65	100,00	-57,35	42,65	100,00	-57,35
1/851000-650001	Kreditzinsen BA 02	2241	3241	25	15.387,26	14.700,00	687,26	15.387,26	14.700,00	687,26
1/851000-650002	Kreditzinsen BA 03	2241	3241	25	4.085,29	4.400,00	-314,71	4.085,29	4.400,00	-314,71
1/851000-670000	Versicherungen KFZ	2222	3222	24	705,47	600,00	105,47	705,47	600,00	105,47
1/851000-680000	Planmäßige Abschreibung	2226			75.353,43	75.400,00	-46,57			
1/851000-710000	Öffentliche Abgaben Ohne Geb.Gem. Fag	2225	3225	24	506,88	600,00	-93,12	506,88	600,00	-93,12
1/851000-720099	Sonstige Ausgaben (Verg.)-Bauhof	2225	3225	24	5.334,00	5.000,00	334,00	5.334,00	5.000,00	334,00
1/851000-720199	Sonstige Ausgaben (Verg.)-Gemeindeamt	2225	3225	24	9.700,00	10.000,00	-300,00	9.700,00	10.000,00	-300,00
1/851000-720299	Sonstige Ausgaben (Verg.)-Mandatare	2225	3225	24	4.641,00	5.000,00	-359,00	4.641,00	5.000,00	-359,00
1/851000-754000	Rhv-Betriebskostenanteil	2231	3231	26	62.281,56	63.000,00	-718,44	62.281,56	63.000,00	-718,44
1/851000-754100	Rhv-Personalkostenanteil	2231	3231	26	62.281,56	63.000,00	-718,44	62.281,56	63.000,00	-718,44
1/851000-754300	Rhv-Darlehenstilgungsanteil	2231	3231	26	11.214,16	11.000,00	214,16	11.214,16	11.000,00	214,16
1/851000-754400	Rhv-Darlehenszinsenanteil	2231	3231	26	1.244,80	1.200,00	44,80	1.244,80	1.200,00	44,80
SU 22 / 32	Summe Aufwendungen / Auszahlungen operative Gebarung				264.732,50	261.900,00	2.832,50	189.379,07	186.500,00	2.879,07
SA 0 / SA 1	(0) Nettoergebnis (21 - 22) / (1) Geldfluss operative Gebarung (31 - 32)				64.607,20	59.700,00	4.907,20	77.621,74	34.900,00	42.721,74
1/851000-794000	Zuweisung an Haushaltsrücklagen	2401				11.000,00	-11.000,00			
SU 23	Summe Haushaltsrücklagen				0,00	-11.000,00	11.000,00	0,00	0,00	0,00
SA00	Nettoergebnis nach Zuw./Entn. Haushaltsrücklagen (Saldo 0 +/- SU23)				64.607,20	48.700,00	15.907,20			

	MVAG	MVAG	VCQU	Ergebnisrechnung			Finanzierungsrechnung			
				EH	FH		RA 2024	VA 2024	RA - VA	RA 2024
Investive Gebarung										
2/851000+300204								35.819,40	35.800,00	19,40
2/851000+300205								8.097,26	8.100,00	-2,74
SU 33	Summe Einzahlungen investive Gebarung							43.916,66	43.900,00	16,66
SU 34	Summe Auszahlungen investive Gebarung							0,00	0,00	0,00
SA2	Saldo (2) Geldfluss aus der Investiven Gebarung (33 – 34)							43.916,66	43.900,00	16,66
SA3	Saldo (3) Nettofinanzierungssaldo (Saldo 1 + Saldo 2)							121.538,40	78.800,00	42.738,40
Finanzierungstätigkeit										
SU 35	Summe Einzahlungen aus der Finanzierungstätigkeit							0,00	0,00	0,00
1/851000-346001								55.760,00	55.800,00	-40,00
1/851000-346002								23.010,00	23.000,00	10,00
SU 36	Summe Auszahlungen aus der Finanzierungstätigkeit							78.770,00	78.800,00	-30,00
SA4	Saldo (4) Geldfluss aus der Finanzierungstätigkeit (35 – 36)							-78.770,00	-78.800,00	30,00
SA5	Saldo (5) Geldfluss aus der voranschlagswirksamen Gebarung (Saldo 3 + Saldo 4)							42.768,40	0,00	42.768,40
851200 Betriebe der Abwasserbeseitigung										
Operative Gebarung										
SU 21 / 31	Summe Erträge / Einzahlungen operative Gebarung						0,00	0,00	0,00	0,00
1/851200-680000								81,17	100,00	-18,83
SU 22 / 32	Summe Aufwendungen / Auszahlungen operative Gebarung						81,17	100,00	-18,83	0,00
SA 0 / SA 1	(0) Nettoergebnis (21 - 22) / (1) Geldfluss operative Gebarung (31 – 32)						-81,17	-100,00	18,83	0,00
SU 23	Summe Haushaltsrücklagen						0,00	0,00	0,00	0,00
SA00	Nettoergebnis nach Zuw./Entn. Haushaltsrücklagen (Saldo 0 +/- SU23)						-81,17	-100,00	18,83	
Investive Gebarung										
SU 33	Summe Einzahlungen investive Gebarung							0,00	0,00	0,00
5/851200-004000									1.500,00	-1.500,00
SU 34	Summe Auszahlungen investive Gebarung							0,00	1.500,00	-1.500,00
SA2	Saldo (2) Geldfluss aus der Investiven Gebarung (33 – 34)							0,00	-1.500,00	1.500,00
SA3	Saldo (3) Nettofinanzierungssaldo (Saldo 1 + Saldo 2)							0,00	-1.500,00	1.500,00
Finanzierungstätigkeit										
SU 35	Summe Einzahlungen aus der Finanzierungstätigkeit							0,00	0,00	0,00
SU 36	Summe Auszahlungen aus der Finanzierungstätigkeit							0,00	0,00	0,00
SA4	Saldo (4) Geldfluss aus der Finanzierungstätigkeit (35 – 36)							0,00	0,00	0,00
SA5	Saldo (5) Geldfluss aus der voranschlagswirksamen Gebarung (Saldo 3 + Saldo 4)							0,00	-1.500,00	1.500,00

		MVAG	MVAG	VCQU	Ergebnisrechnung			Finanzierungsrechnung		
		EH	FH		RA 2024	VA 2024	RA - VA	RA 2024	VA 2024	RA - VA
851300	Rücklagenzuführung Kanalbau									
Operative Gebarung										
6/851300+829930	Sonstige Erträge - Kanalanschlussgebühren	2116	3116	5 18	48.280,00	10.000,00	38.280,00	48.280,00	10.000,00	38.280,00
6/851300+829970	Sonstige Erträge - Rücklagenzuführung Aufschließungsbeiträge	2116	3116	5 18	3.335,19	1.000,00	2.335,19	3.335,19	1.000,00	2.335,19
SU 21 / 31	Summe Erträge / Einzahlungen operative Gebarung				51.615,19	11.000,00	40.615,19	51.615,19	11.000,00	40.615,19
SU 22 / 32	Summe Aufwendungen / Auszahlungen operative Gebarung				0,00	0,00	0,00	0,00	0,00	0,00
SA 0 / SA 1	(0) Nettoergebnis (21 - 22) / (1) Geldfluss operative Gebarung (31 - 32)				51.615,19	11.000,00	40.615,19	51.615,19	11.000,00	40.615,19
5/851300-794300	Zuweisung an zweckgebundene Haushaltsrücklagen - KAG	2401		5	48.280,00	10.000,00	38.280,00			
5/851300-794700	Zuweisung an Haushaltsrücklagen - AB Kanal	2401		5	3.335,19	1.000,00	2.335,19			
SU 23	Summe Haushaltsrücklagen				-51.615,19	-11.000,00	-40.615,19	0,00	0,00	0,00
SA00	Nettoergebnis nach Zuw./Entn. Haushaltsrücklagen (Saldo 0 +/- SU23)				0,00	0,00	0,00			
Investive Gebarung										
SU 33	Summe Einzahlungen investive Gebarung							0,00	0,00	0,00
SU 34	Summe Auszahlungen investive Gebarung							0,00	0,00	0,00
SA2	Saldo (2) Geldfluss aus der Investiven Gebarung (33 - 34)							0,00	0,00	0,00
SA3	Saldo (3) Nettofinanzierungssaldo (Saldo 1 + Saldo 2)							51.615,19	11.000,00	40.615,19
Finanzierungstätigkeit										
SU 35	Summe Einzahlungen aus der Finanzierungstätigkeit							0,00	0,00	0,00
SU 36	Summe Auszahlungen aus der Finanzierungstätigkeit							0,00	0,00	0,00
SA4	Saldo (4) Geldfluss aus der Finanzierungstätigkeit (35 - 36)							0,00	0,00	0,00
SA5	Saldo (5) Geldfluss aus der voranschlagswirksamen Gebarung (Saldo 3 + Saldo 4)							51.615,19	11.000,00	40.615,19
87	Wirtschaftliche Unternehmungen									
870	Elektrizitätsversorgung									
870000	Elektrizitätsversorgung									
Operative Gebarung										
2/870000+813000	Erträge aus der Auflösung von Investitionszuschüssen (Kapitaltransfers)	2127			3.411,75	1.600,00	1.811,75			
6/870000+829900	Sonstige Erträge	2116	3116	18	31.102,00	45.900,00	-14.798,00	31.102,00	45.900,00	-14.798,00
SU 21 / 31	Summe Erträge / Einzahlungen operative Gebarung				34.513,75	47.500,00	-12.986,25	31.102,00	45.900,00	-14.798,00
1/870000-680000	Planmäßige Abschreibung	2226			7.032,35	3.200,00	3.832,35			
5/870000-728000	Entgelte für sonstige Leistungen	2225	3225	1 24	516,00		516,00	516,00		516,00
SU 22 / 32	Summe Aufwendungen / Auszahlungen operative Gebarung				7.548,35	3.200,00	4.348,35	516,00	0,00	516,00
SA 0 / SA 1	(0) Nettoergebnis (21 - 22) / (1) Geldfluss operative Gebarung (31 - 32)				26.965,40	44.300,00	-17.334,60	30.586,00	45.900,00	-15.314,00

		MVAG		VCQU	Ergebnisrechnung			Finanzierungsrechnung		
		EH	FH		RA 2024	VA 2024	RA - VA	RA 2024	VA 2024	RA - VA
SU 23	Summe Haushaltsrücklagen				0,00	0,00	0,00	0,00	0,00	0,00
SA00	Nettoergebnis nach Zuw./Entn. Haushaltsrücklagen (Saldo 0 +/- SU23)				26.965,40	44.300,00	-17.334,60			
Investive Gebarung										
6/870000+300000	Kapitaltransfers von Bund - KIG-Zuschuss 2023		3331	1 33				11.219,63	100.700,00	-89.480,37
6/870000+300200	Kapitaltransfers von Bund, Bundesfonds - ÖMAG		3331	1 33				9.945,60	45.900,00	-35.954,40
SU 33	Summe Einzahlungen investive Gebarung							21.165,23	146.600,00	-125.434,77
5/870000-062000	Im Bau befindliche technische Anlagen/Fahrzeuge/Maschinen		3414	1 41				133.656,02	222.100,00	-88.443,98
SU 34	Summe Auszahlungen investive Gebarung							133.656,02	222.100,00	-88.443,98
SA2	Saldo (2) Geldfluss aus der Investiven Gebarung (33 – 34)							-112.490,79	-75.500,00	-36.990,79
SA3	Saldo (3) Nettofinanzierungssaldo (Saldo 1 + Saldo 2)							-81.904,79	-29.600,00	-52.304,79
Finanzierungstätigkeit										
SU 35	Summe Einzahlungen aus der Finanzierungstätigkeit							0,00	0,00	0,00
SU 36	Summe Auszahlungen aus der Finanzierungstätigkeit							0,00	0,00	0,00
SA4	Saldo (4) Geldfluss aus der Finanzierungstätigkeit (35 – 36)							0,00	0,00	0,00
SA5	Saldo (5) Geldfluss aus der voranschlagswirksamen Gebarung (Saldo 3 + Saldo 4)							-81.904,79	-29.600,00	-52.304,79

		MVAG	MVAG	VCQU	Ergebnisrechnung			Finanzierungsrechnung		
		EH	FH		RA 2024	VA 2024	RA - VA	RA 2024	VA 2024	RA - VA
9 Finanzwirtschaft										
90	Gesonderte Verwaltung									
900	Gesonderte Verwaltung									
900000	Gesonderte Verwaltung									
Operative Gebarung										
2/900000+816000	Kostenbeiträge (Kostenersätze) Anteil aus Ortstaxe/FW-Pauschale	2114	3114	13		200,00	-200,00		200,00	-200,00
SU 21 / 31	Summe Erträge / Einzahlungen operative Gebarung				0,00	200,00	-200,00	0,00	200,00	-200,00
1/900000-569000	Kassenverlustentschädigung	2211	3211	20	100,80	100,00	0,80	100,80	100,00	0,80
1/900000-580000	DGB zum FLAG	2212	3212	20	3,72		3,72	3,72		3,72
1/900000-582000	Sonstige DG-Beiträge zur soz. Sicherheit	2212	3212	20	0,48		0,48	0,48		0,48
1/900000-729000	Sonst. Ausgaben(Kosteners.F. Steuerpruef.)	2225	3225	24	162,09	200,00	-37,91	162,09	200,00	-37,91
SU 22 / 32	Summe Aufwendungen / Auszahlungen operative Gebarung				267,09	300,00	-32,91	267,09	300,00	-32,91
SA 0 / SA 1	(0) Nettoergebnis (21 - 22) / (1) Geldfluss operative Gebarung (31 - 32)				-267,09	-100,00	-167,09	-267,09	-100,00	-167,09
SU 23	Summe Haushaltsrücklagen				0,00	0,00	0,00	0,00	0,00	0,00
SA00	Nettoergebnis nach Zuw./Entn. Haushaltsrücklagen (Saldo 0 +/- SU23)				-267,09	-100,00	-167,09			
Investive Gebarung										
SU 33	Summe Einzahlungen investive Gebarung							0,00	0,00	0,00
SU 34	Summe Auszahlungen investive Gebarung							0,00	0,00	0,00
SA2	Saldo (2) Geldfluss aus der Investiven Gebarung (33 - 34)							0,00	0,00	0,00
SA3	Saldo (3) Nettofinanzierungssaldo (Saldo 1 + Saldo 2)							-267,09	-100,00	-167,09
Finanzierungstätigkeit										
SU 35	Summe Einzahlungen aus der Finanzierungstätigkeit							0,00	0,00	0,00
SU 36	Summe Auszahlungen aus der Finanzierungstätigkeit							0,00	0,00	0,00
SA4	Saldo (4) Geldfluss aus der Finanzierungstätigkeit (35 - 36)							0,00	0,00	0,00
SA5	Saldo (5) Geldfluss aus der voranschlagswirksamen Gebarung (Saldo 3 + Saldo 4)							-267,09	-100,00	-167,09
91	Kapitalvermögen und Stiftungen ohne eigene Rechtspersönlichkeit									
910	Geldverkehr									
910000	Geldverkehr									
Operative Gebarung										
2/910000+823000	Zinsen aus dem Geldverkehr(Haben)	2131	3131	14	4,47		4,47	4,47		4,47
SU 21 / 31	Summe Erträge / Einzahlungen operative Gebarung				4,47	0,00	4,47	4,47	0,00	4,47

		MVAG			Ergebnisrechnung			Finanzierungsrechnung		
		EH	FH	VCQU	RA 2024	VA 2024	RA - VA	RA 2024	VA 2024	RA - VA
1/910000-659000	Geldverkehrsspesen	2244	3244	24	2.216,64	2.000,00	216,64	2.216,64	2.000,00	216,64
SU 22 / 32	Summe Aufwendungen / Auszahlungen operative Gebarung				2.216,64	2.000,00	216,64	2.216,64	2.000,00	216,64
SA 0 / SA 1	(0) Nettoergebnis (21 - 22) / (1) Geldfluss operative Gebarung (31 - 32)				-2.212,17	-2.000,00	-212,17	-2.212,17	-2.000,00	-212,17
SU 23	Summe Haushaltsrücklagen				0,00	0,00	0,00	0,00	0,00	0,00
SA00	Nettoergebnis nach Zuw./Entn. Haushaltsrücklagen (Saldo 0 +/- SU23)				-2.212,17	-2.000,00	-212,17			
Investive Gebarung										
SU 33	Summe Einzahlungen investive Gebarung							0,00	0,00	0,00
SU 34	Summe Auszahlungen investive Gebarung							0,00	0,00	0,00
SA2	Saldo (2) Geldfluss aus der Investiven Gebarung (33 - 34)							0,00	0,00	0,00
SA3	Saldo (3) Nettofinanzierungssaldo (Saldo 1 + Saldo 2)							-2.212,17	-2.000,00	-212,17
Finanzierungstätigkeit										
SU 35	Summe Einzahlungen aus der Finanzierungstätigkeit							0,00	0,00	0,00
SU 36	Summe Auszahlungen aus der Finanzierungstätigkeit							0,00	0,00	0,00
SA4	Saldo (4) Geldfluss aus der Finanzierungstätigkeit (35 - 36)							0,00	0,00	0,00
SA5	Saldo (5) Geldfluss aus der voranschlagswirksamen Gebarung (Saldo 3 + Saldo 4)							-2.212,17	-2.000,00	-212,17
92 Öffentliche Abgaben										
920	Ausschließliche Gemeindeabgaben									
920000	Ausschließliche Gemeindeabgaben									
Operative Gebarung										
2/920000+830000	Grundsteuer F.Land- u. Forstwirtsch. Retr	2111	3111	10	8.908,84	9.300,00	-391,16	8.910,64	9.300,00	-389,36
2/920000+831000	Grundsteuer F.Grundsteuecke(B)	2111	3111	10	72.925,93	62.000,00	10.925,93	72.873,20	62.000,00	10.873,20
2/920000+833100	Kommunalsteuer	2111	3111	10	230.947,68	200.000,00	30.947,68	230.947,70	200.000,00	30.947,70
2/920000+837000	Lustbarkeitsabgabe	2111	3111	10	601,10	500,00	101,10	601,10	500,00	101,10
2/920000+838000	Hundeabgabe	2111	3111	10	2.996,00	2.700,00	296,00	2.996,00	2.700,00	296,00
2/920000+842000	Zweitwohnsitzabgaben - Gemeindezuschlag	2111	3111	10	1.814,40	2.000,00	-185,60	1.728,00	2.000,00	-272,00
2/920000+844500	Aufschließungsbeiträge Straße	2111	3111	10	2.196,80	3.000,00	-803,20	2.196,80	3.000,00	-803,20
2/920000+844700	Aufschl.Beitrag Kanal	2111	3111	10	3.335,19	1.000,00	2.335,19	3.335,19	1.000,00	2.335,19
2/920000+845300	Erhaltungsbeiträge Kanal n. ROG	2111	3111	10	22.745,25	22.000,00	745,25	22.927,79	22.000,00	927,79
2/920000+849000	Nebensprueche	2111	3111	10	20,70		20,70	13,20		13,20
2/920000+856000	Verwaltungsabgaben	2111	3111	10	3.509,20	2.000,00	1.509,20	3.564,50	2.000,00	1.564,50
SU 21 / 31	Summe Erträge / Einzahlungen operative Gebarung				350.001,09	304.500,00	45.501,09	350.094,12	304.500,00	45.594,12
SU 22 / 32	Summe Aufwendungen / Auszahlungen operative Gebarung				0,00	0,00	0,00	0,00	0,00	0,00
SA 0 / SA 1	(0) Nettoergebnis (21 - 22) / (1) Geldfluss operative Gebarung (31 - 32)				350.001,09	304.500,00	45.501,09	350.094,12	304.500,00	45.594,12
SU 23	Summe Haushaltsrücklagen				0,00	0,00	0,00	0,00	0,00	0,00
SA00	Nettoergebnis nach Zuw./Entn. Haushaltsrücklagen (Saldo 0 +/- SU23)				350.001,09	304.500,00	45.501,09			

		MVAG	MVAG	VCQU	Ergebnisrechnung			Finanzierungsrechnung		
		EH	FH		RA 2024	VA 2024	RA - VA	RA 2024	VA 2024	RA - VA
Investive Gebarung										
SU 33	Summe Einzahlungen investive Gebarung							0,00	0,00	0,00
SU 34	Summe Auszahlungen investive Gebarung							0,00	0,00	0,00
SA2	Saldo (2) Geldfluss aus der Investiven Gebarung (33 – 34)							0,00	0,00	0,00
SA3	Saldo (3) Nettofinanzierungssaldo (Saldo 1 + Saldo 2)							350.094,12	304.500,00	45.594,12
Finanzierungstätigkeit										
SU 35	Summe Einzahlungen aus der Finanzierungstätigkeit							0,00	0,00	0,00
SU 36	Summe Auszahlungen aus der Finanzierungstätigkeit							0,00	0,00	0,00
SA4	Saldo (4) Geldfluss aus der Finanzierungstätigkeit (35 – 36)							0,00	0,00	0,00
SA5	Saldo (5) Geldfluss aus der voranschlagswirksamen Gebarung (Saldo 3 + Saldo 4)							350.094,12	304.500,00	45.594,12
924	Zuschlagsabgaben zu Bundesabgaben									
924000	Zuschlagsabgaben zu Bundesabgaben									
Operative Gebarung										
2/924000+842000	Glücksspielautomatenabgabe	2111	3111	10	1.922,38	1.800,00	122,38	1.922,38	1.800,00	122,38
SU 21 / 31	Summe Erträge / Einzahlungen operative Gebarung				1.922,38	1.800,00	122,38	1.922,38	1.800,00	122,38
SU 22 / 32	Summe Aufwendungen / Auszahlungen operative Gebarung				0,00	0,00	0,00	0,00	0,00	0,00
SA 0 / SA 1	(0) Nettoergebnis (21 - 22) / (1) Geldfluss operative Gebarung (31 – 32)				1.922,38	1.800,00	122,38	1.922,38	1.800,00	122,38
SU 23	Summe Haushaltsrücklagen				0,00	0,00	0,00	0,00	0,00	0,00
SA00	Nettoergebnis nach Zuw./Entn. Haushaltsrücklagen (Saldo 0 +/- SU23)				1.922,38	1.800,00	122,38			
Investive Gebarung										
SU 33	Summe Einzahlungen investive Gebarung							0,00	0,00	0,00
SU 34	Summe Auszahlungen investive Gebarung							0,00	0,00	0,00
SA2	Saldo (2) Geldfluss aus der Investiven Gebarung (33 – 34)							0,00	0,00	0,00
SA3	Saldo (3) Nettofinanzierungssaldo (Saldo 1 + Saldo 2)							1.922,38	1.800,00	122,38
Finanzierungstätigkeit										
SU 35	Summe Einzahlungen aus der Finanzierungstätigkeit							0,00	0,00	0,00
SU 36	Summe Auszahlungen aus der Finanzierungstätigkeit							0,00	0,00	0,00
SA4	Saldo (4) Geldfluss aus der Finanzierungstätigkeit (35 – 36)							0,00	0,00	0,00
SA5	Saldo (5) Geldfluss aus der voranschlagswirksamen Gebarung (Saldo 3 + Saldo 4)							1.922,38	1.800,00	122,38
925	Ertragsanteile an gemeinschaftlichen Bundesabgaben									
925000	Ertragsanteile an gemeinsch. Bundesabg.									
Operative Gebarung										
2/925000+859000	Ertragsanteile-Restbeträge	2112	3112	11	1.070.810,36	1.078.000,00	-7.189,64	1.070.810,36	1.078.000,00	-7.189,64
SU 21 / 31	Summe Erträge / Einzahlungen operative Gebarung				1.070.810,36	1.078.000,00	-7.189,64	1.070.810,36	1.078.000,00	-7.189,64
SU 22 / 32	Summe Aufwendungen / Auszahlungen operative Gebarung				0,00	0,00	0,00	0,00	0,00	0,00

	MVAG	MVAG	VCQU	Ergebnisrechnung			Finanzierungsrechnung			
				EH	FH	RA 2024	VA 2024	RA - VA	RA 2024	VA 2024
SA 0 / SA 1	(0) Nettoergebnis (21 - 22) / (1) Geldfluss operative Gebarung (31 – 32)				1.070.810,36	1.078.000,00	-7.189,64	1.070.810,36	1.078.000,00	-7.189,64
SU 23	Summe Haushaltsrücklagen				0,00	0,00	0,00	0,00	0,00	0,00
SA00	Nettoergebnis nach Zuw./Entn. Haushaltsrücklagen (Saldo 0 +/- SU23)				1.070.810,36	1.078.000,00	-7.189,64			
Investive Gebarung										
SU 33	Summe Einzahlungen investive Gebarung							0,00	0,00	0,00
SU 34	Summe Auszahlungen investive Gebarung							0,00	0,00	0,00
SA2	Saldo (2) Geldfluss aus der Investiven Gebarung (33 – 34)							0,00	0,00	0,00
SA3	Saldo (3) Nettofinanzierungssaldo (Saldo 1 + Saldo 2)							1.070.810,36	1.078.000,00	-7.189,64
Finanzierungstätigkeit										
SU 35	Summe Einzahlungen aus der Finanzierungstätigkeit							0,00	0,00	0,00
SU 36	Summe Auszahlungen aus der Finanzierungstätigkeit							0,00	0,00	0,00
SA4	Saldo (4) Geldfluss aus der Finanzierungstätigkeit (35 – 36)							0,00	0,00	0,00
SA5	Saldo (5) Geldfluss aus der voranschlagswirksamen Gebarung (Saldo 3 + Saldo 4)							1.070.810,36	1.078.000,00	-7.189,64
93 Umlagen										
930	Landesumlage									
930000	Landesumlage									
Operative Gebarung										
SU 21 / 31	Summe Erträge / Einzahlungen operative Gebarung				0,00	0,00	0,00	0,00	0,00	0,00
1/930000-751000	Laufende Transferzahlungen A.D.Land 2231 3231 26				48.350,64	48.600,00	-249,36	48.350,64	48.600,00	-249,36
SU 22 / 32	Summe Aufwendungen / Auszahlungen operative Gebarung				48.350,64	48.600,00	-249,36	48.350,64	48.600,00	-249,36
SA 0 / SA 1	(0) Nettoergebnis (21 - 22) / (1) Geldfluss operative Gebarung (31 – 32)				-48.350,64	-48.600,00	249,36	-48.350,64	-48.600,00	249,36
SU 23	Summe Haushaltsrücklagen				0,00	0,00	0,00	0,00	0,00	0,00
SA00	Nettoergebnis nach Zuw./Entn. Haushaltsrücklagen (Saldo 0 +/- SU23)				-48.350,64	-48.600,00	249,36			
Investive Gebarung										
SU 33	Summe Einzahlungen investive Gebarung							0,00	0,00	0,00
SU 34	Summe Auszahlungen investive Gebarung							0,00	0,00	0,00
SA2	Saldo (2) Geldfluss aus der Investiven Gebarung (33 – 34)							0,00	0,00	0,00
SA3	Saldo (3) Nettofinanzierungssaldo (Saldo 1 + Saldo 2)							-48.350,64	-48.600,00	249,36
Finanzierungstätigkeit										
SU 35	Summe Einzahlungen aus der Finanzierungstätigkeit							0,00	0,00	0,00
SU 36	Summe Auszahlungen aus der Finanzierungstätigkeit							0,00	0,00	0,00
SA4	Saldo (4) Geldfluss aus der Finanzierungstätigkeit (35 – 36)							0,00	0,00	0,00
SA5	Saldo (5) Geldfluss aus der voranschlagswirksamen Gebarung (Saldo 3 + Saldo 4)							-48.350,64	-48.600,00	249,36

		MVAG			Ergebnisrechnung			Finanzierungsrechnung		
		EH	FH	VCQU	RA 2024	VA 2024	RA - VA	RA 2024	VA 2024	RA - VA
94	Finanzzuweisungen und Zuschüsse									
940	Bedarfszuweisungen									
940000	Bedarfszuweisungen									
	Operative Gebarung									
2/940000+861000	Strukturhilfe	2121	3121	15	118.371,00	118.300,00	71,00	118.371,00	118.300,00	71,00
2/940000+861300	Lfd. TZ Land (Finanzzuweisung § 25 FAG)	2121	3121	15	81.362,00	72.700,00	8.662,00	81.362,00	72.700,00	8.662,00
6/940000+861400	Transfers von Ländern - Pauschalzuschuss KIG 2023	2121	3121	5 15	66.900,00		66.900,00	66.900,00		66.900,00
SU 21 / 31	Summe Erträge / Einzahlungen operative Gebarung				266.633,00	191.000,00	75.633,00	266.633,00	191.000,00	75.633,00
5/940000-729900	Sonstige Aufwendungen - Zuführung Investiver Haushalt	2225	3225	5	111.814,00		111.814,00	111.814,00		111.814,00
SU 22 / 32	Summe Aufwendungen / Auszahlungen operative Gebarung				111.814,00	0,00	111.814,00	111.814,00	0,00	111.814,00
SA 0 / SA 1	(0) Nettoergebnis (21 - 22) / (1) Geldfluss operative Gebarung (31 - 32)				154.819,00	191.000,00	-36.181,00	154.819,00	191.000,00	-36.181,00
SU 23	Summe Haushaltsrücklagen				0,00	0,00	0,00	0,00	0,00	0,00
SA00	Nettoergebnis nach Zuw./Entn. Haushaltsrücklagen (Saldo 0 +/- SU23)				154.819,00	191.000,00	-36.181,00			
	Investive Gebarung									
SU 33	Summe Einzahlungen investive Gebarung							0,00	0,00	0,00
SU 34	Summe Auszahlungen investive Gebarung							0,00	0,00	0,00
SA2	Saldo (2) Geldfluss aus der Investiven Gebarung (33 - 34)							0,00	0,00	0,00
SA3	Saldo (3) Nettofinanzierungssaldo (Saldo 1 + Saldo 2)							154.819,00	191.000,00	-36.181,00
	Finanzierungstätigkeit									
SU 35	Summe Einzahlungen aus der Finanzierungstätigkeit							0,00	0,00	0,00
SU 36	Summe Auszahlungen aus der Finanzierungstätigkeit							0,00	0,00	0,00
SA4	Saldo (4) Geldfluss aus der Finanzierungstätigkeit (35 - 36)							0,00	0,00	0,00
SA5	Saldo (5) Geldfluss aus der voranschlagswirksamen Gebarung (Saldo 3 + Saldo 4)							154.819,00	191.000,00	-36.181,00
941	Sonstige Finanzzuweisungen nach dem FAG									
941000	Sonst. Finanzzuw. nach dem FAG									
	Operative Gebarung									
2/941000+860100	Lfd. TZ von Bund - Strukturfonds § 26 neu	2121	3121	15	26.337,00		26.337,00	26.337,00		26.337,00
2/941000+860200	Lfd. Transferzahlung Bund - § 25 neu	2121	3121	15	9.605,00	9.600,00	5,00	9.605,00	9.600,00	5,00
SU 21 / 31	Summe Erträge / Einzahlungen operative Gebarung				35.942,00	9.600,00	26.342,00	35.942,00	9.600,00	26.342,00
SU 22 / 32	Summe Aufwendungen / Auszahlungen operative Gebarung				0,00	0,00	0,00	0,00	0,00	0,00
SA 0 / SA 1	(0) Nettoergebnis (21 - 22) / (1) Geldfluss operative Gebarung (31 - 32)				35.942,00	9.600,00	26.342,00	35.942,00	9.600,00	26.342,00
SU 23	Summe Haushaltsrücklagen				0,00	0,00	0,00	0,00	0,00	0,00
SA00	Nettoergebnis nach Zuw./Entn. Haushaltsrücklagen (Saldo 0 +/- SU23)				35.942,00	9.600,00	26.342,00			

		MVAG	MVAG	VCQU	Ergebnisrechnung			Finanzierungsrechnung		
		EH	FH		RA 2024	VA 2024	RA - VA	RA 2024	VA 2024	RA - VA
Investive Gebarung										
SU 33	Summe Einzahlungen investive Gebarung							0,00	0,00	0,00
SU 34	Summe Auszahlungen investive Gebarung							0,00	0,00	0,00
SA2	Saldo (2) Geldfluss aus der Investiven Gebarung (33 – 34)							0,00	0,00	0,00
SA3	Saldo (3) Nettofinanzierungssaldo (Saldo 1 + Saldo 2)							35.942,00	9.600,00	26.342,00
Finanzierungstätigkeit										
SU 35	Summe Einzahlungen aus der Finanzierungstätigkeit							0,00	0,00	0,00
SU 36	Summe Auszahlungen aus der Finanzierungstätigkeit							0,00	0,00	0,00
SA4	Saldo (4) Geldfluss aus der Finanzierungstätigkeit (35 – 36)							0,00	0,00	0,00
SA5	Saldo (5) Geldfluss aus der voranschlagswirksamen Gebarung (Saldo 3 + Saldo 4)							35.942,00	9.600,00	26.342,00
947	Sonstige Zuschüsse der Länder									
947000	Sonst. Zuschüsse der Länder									
Operative Gebarung										
SU 21 / 31	Summe Erträge / Einzahlungen operative Gebarung				0,00	0,00	0,00	0,00	0,00	0,00
1/947000-680000	Planmäßige Abschreibung		2226		559,14	600,00	-40,86			
SU 22 / 32	Summe Aufwendungen / Auszahlungen operative Gebarung				559,14	600,00	-40,86	0,00	0,00	0,00
SA 0 / SA 1	(0) Nettoergebnis (21 - 22) / (1) Geldfluss operative Gebarung (31 – 32)				-559,14	-600,00	40,86	0,00	0,00	0,00
SU 23	Summe Haushaltsrücklagen				0,00	0,00	0,00	0,00	0,00	0,00
SA00	Nettoergebnis nach Zuw./Entn. Haushaltsrücklagen (Saldo 0 +/- SU23)				-559,14	-600,00	40,86			
Investive Gebarung										
SU 33	Summe Einzahlungen investive Gebarung							0,00	0,00	0,00
SU 34	Summe Auszahlungen investive Gebarung							0,00	0,00	0,00
SA2	Saldo (2) Geldfluss aus der Investiven Gebarung (33 – 34)							0,00	0,00	0,00
SA3	Saldo (3) Nettofinanzierungssaldo (Saldo 1 + Saldo 2)							0,00	0,00	0,00
Finanzierungstätigkeit										
SU 35	Summe Einzahlungen aus der Finanzierungstätigkeit							0,00	0,00	0,00
SU 36	Summe Auszahlungen aus der Finanzierungstätigkeit							0,00	0,00	0,00
SA4	Saldo (4) Geldfluss aus der Finanzierungstätigkeit (35 – 36)							0,00	0,00	0,00
SA5	Saldo (5) Geldfluss aus der voranschlagswirksamen Gebarung (Saldo 3 + Saldo 4)							0,00	0,00	0,00
98	Haushaltsausgleich									
980	Verrechnung zwischen operativer Gebarung und Projekten									
980000	Verrechnung zwischen operativer Gebarung und Projekten									
Operative Gebarung										
SU 21 / 31	Summe Erträge / Einzahlungen operative Gebarung				0,00	0,00	0,00	0,00	0,00	0,00

		MVAG			Ergebnisrechnung			Finanzierungsrechnung		
		EH	FH	VCQU	RA 2024	VA 2024	RA - VA	RA 2024	VA 2024	RA - VA
1/980000-729900	Sonstige Aufwendungen; Zuführungen Vorhaben	2225	3225	24	14.114,05		14.114,05	14.114,05		14.114,05
1/980000-729910	Verkehrsflächenbeiträge	2225	3225	24	18.295,92	7.500,00	10.795,92	18.295,92	7.500,00	10.795,92
1/980000-729930	Interessentenbeiträge Kanal	2225	3225	24	48.280,00	10.000,00	38.280,00	48.280,00	10.000,00	38.280,00
1/980000-729950	Aufschließungsbeiträge Verkehr	2225	3225	24	2.196,80	3.000,00	-803,20	2.196,80	3.000,00	-803,20
1/980000-729970	Aufschließungsbeiträge Kanal	2225	3225	24	3.335,19	1.000,00	2.335,19	3.335,19	1.000,00	2.335,19
SU 22 / 32	Summe Aufwendungen / Auszahlungen operative Gebarung				86.221,96	21.500,00	64.721,96	86.221,96	21.500,00	64.721,96
SA 0 / SA 1	(0) Nettoergebnis (21 - 22) / (1) Geldfluss operative Gebarung (31 - 32)				-86.221,96	-21.500,00	-64.721,96	-86.221,96	-21.500,00	-64.721,96
SU 23	Summe Haushaltsrücklagen				0,00	0,00	0,00	0,00	0,00	0,00
SA00	Nettoergebnis nach Zuw./Entn. Haushaltsrücklagen (Saldo 0 +/- SU23)				-86.221,96	-21.500,00	-64.721,96			
Investive Gebarung										
SU 33	Summe Einzahlungen investive Gebarung							0,00	0,00	0,00
SU 34	Summe Auszahlungen investive Gebarung							0,00	0,00	0,00
SA2	Saldo (2) Geldfluss aus der Investiven Gebarung (33 - 34)							0,00	0,00	0,00
SA3	Saldo (3) Nettofinanzierungssaldo (Saldo 1 + Saldo 2)							-86.221,96	-21.500,00	-64.721,96
Finanzierungstätigkeit										
SU 35	Summe Einzahlungen aus der Finanzierungstätigkeit							0,00	0,00	0,00
SU 36	Summe Auszahlungen aus der Finanzierungstätigkeit							0,00	0,00	0,00
SA4	Saldo (4) Geldfluss aus der Finanzierungstätigkeit (35 - 36)							0,00	0,00	0,00
SA5	Saldo (5) Geldfluss aus der voranschlagswirksamen Gebarung (Saldo 3 + Saldo 4)							-86.221,96	-21.500,00	-64.721,96

Erläuterung Abweichung gegenüber Ergebnisvoranschlag

HH-Stelle	Bezeichnung	DK	Buchungen	- Voranschlag	- Übertragung	= Abweichung	Betrag	Beschluss und Begründung
Mittelaufbringung	Abweichung über 1.000,00 und mehr als 5,00%							
010000	Zentralamt							
2/010000+816199	Vergütung Müllbeseitigung		2.850,00	4.500,00	0,00	-1.650,00	-1.650,00	27.03.2025 Verrechnungskonto - zu hoch veranschlagt
024000	Wahlamt							
2/024000+816000	Kostensätze		1.813,97	700,00	0,00	1.113,97	1.113,97	27.03.2025 Höherer Kostensatz - weil mehr Wahlen
031000	Amt für Raumordnung und Raumplanung							
2/031000+816000	Kostensatz F. Flwp.-Änderungen		0,00	1.000,00	0,00	-1.000,00	-1.000,00	27.03.2025 Keine Ausgaben - keine Vorschreibung
163003	Ankauf TLF							
6/163003+829900	Sonstige Erträge - Zuführungen		26.709,64	13.500,00	0,00	13.209,64	13.209,64	27.03.2025 Höhere Zuführung zur Finanzierung des TLF-Ankaufs
6/163003+895000	Entnahmen von allgemeinen Haushaltsrücklagen		65.650,49	0,00	0,00	65.650,49		
211000	Volksschule							
2/211000+816000	Kostensätze		2.787,04	800,00	0,00	1.987,04	1.987,04	27.03.2025 Höhere Kostensätze für Schwimmunterricht - zugleich auch Ausgabe
2/211000+816700	Kostens. Als Erhaltungsbeitrag		26.371,24	30.000,00	0,00	-3.628,76	-3.628,76	27.03.2025 Geringere Kopfquote - daher geringere Einnahmen
211800	Nachmittagsbetreuung							
2/211800+810002	Leistungserlöse Essensbeiträge GTS		5.028,70	4.000,00	0,00	1.028,70		
240700	Kindergartentransport/Busbegleitung							
2/240700+810100	Kostenbeiträge für Bustransport		1.242,00	5.000,00	0,00	-3.758,00	-3.758,00	27.03.2025 Mindereinnahme - da direkte Verrechnung mit Pfarrcaritas-Kindergarten

HH-Stelle	Bezeichnung	DK	Buchungen	- Voranschlag	- Übertragung	= Abweichung	Betrag	Beschluss und Begründung
262000	Sportplätze							
2/262000+816000	Kostenbeiträge (Kostensätze) für Sportplatzsanierung		1.800,00	0,00	0,00	1.800,00	1.800,00	27.03.2025 Kostenersatz Landjugend wegen Beschädigung
612000	Gemeindestraßen							
2/612000+850000	Verkehrsflächenbeitrag		18.295,92	7.500,00	0,00	10.795,92	10.795,92	27.03.2025 Mehrertrag - zu nieder veranschlagt
2/612000+868000	Lfd.Transfz.V.Priv. Haushalten(Strafen)		2.002,00	500,00	0,00	1.502,00	1.502,00	27.03.2025 Mehrertrag Straf gelder
612350	Gehweg Grillnpoint-Grubleitenpoint							
6/612350+829900	Sonstige Erträge - Zuführung aus operativer Gebarung		89.304,41	0,00	0,00	89.304,41	89.304,41	27.03.2025 Vereinnahmung der KIP- und Sonder-BZ-Mittel für das Vorhaben Gehwegbau
617000	Bauhöfe							
2/617000+816099	Kostenbeiträge (Kostensätze) für sonstige Leistungen		58.176,60	0,00	0,00	58.176,60	58.176,60	27.03.2025 Verbuchung auf anderem HH-Konto als veranschlagt
2/617000+816199	Verguetg. F. Leistg. - nicht mehr bebuchen!		0,00	13.000,00	0,00	-13.000,00	-13.000,00	27.03.2025 Fehlveranschlagung - auf 816099 veranschlagt
2/617000+816499	Vergütungen (Einnahmen) Schneeräumung		20.969,60	12.000,00	0,00	8.969,60	8.969,60	27.03.2025 Vergütung niedriger - weil Ausgaben weniger
2/617000+817000	Erträge aus der Auflösung von sonstigen Rückstellungen		38.165,65	0,00	0,00	38.165,65		
2/617000+865000	Abfertigungsversicherungersatz		24.775,90	0,00	0,00	24.775,90	24.775,90	27.03.2025 Versicherungsersatz wegen vorzeitigem Pensionsbeginn - Ausgabeseitig Abfertigungszahlung
813000	Abfallabfuhr							
2/813000+861010	Transfers von Ländern - Zuschuss Gebührenbremse		16.457,00	0,00	0,00	16.457,00	16.457,00	27.03.2025 Transferzahlung im Lauf des Jahres - gleichzeitig auch Ausgabe
851000	Abwasserbeseitigung							
2/851000+850000	Kanalanschlussgebühren		48.280,00	10.000,00	0,00	38.280,00	38.280,00	27.03.2025 zu nieder veranschlagt
2/851000+860201	Zinsenzuschuss Kanalbaudarlehen BA 02		48.690,11	84.500,00	0,00	-35.809,89		

HH-Stelle	Bezeichnung	DK	Buchungen	- Voranschlag	- Übertragung	= Abweichung	Betrag	Beschluss und Begründung
2/851000+860202	Zinsenzuschuss Kanalbaudarlehen BA 03		7.696,74	15.800,00	0,00	-8.103,26		
2/851000+863000	Lfd. TZ v. RHV (bis 12/2022)		18.500,00	0,00	0,00	18.500,00	18.500,00	27.03.2025 Im VA nicht veranschlagt
851300	Rücklagenzuführung Kanalbau							
6/851300+829930	Sonstige Erträge - Kanalanschlussgebühren		48.280,00	10.000,00	0,00	38.280,00	38.280,00	27.03.2025 Zuführung der Kanalanschlussgebühren zur Rücklage
6/851300+829970	Sonstige Erträge - Rücklagenzuführung Aufschließungsbeiträge		3.335,19	1.000,00	0,00	2.335,19	2.335,19	27.03.2025 Höhere Zuführung durch Mehrertrag AB Kanal
870000	Elektrizitätsversorgung							
2/870000+813000	Erträge aus der Auflösung von Investitionszuschüssen (Kapitaltransfers)		3.411,75	1.600,00	0,00	1.811,75		
6/870000+829900	Sonstige Erträge		31.102,00	45.900,00	0,00	-14.798,00	-14.798,00	27.03.2025 Geringere Zuführungsbuchung 2024
920000	Ausschließliche Gemeindeabgaben							
2/920000+831000	Grundsteuer F.Grundsteuecke(B)		72.925,93	62.000,00	0,00	10.925,93	10.925,93	27.03.2025 Mehrertrag Grundsteuer durch Nachverrechnung
2/920000+833100	Kommunalsteuer		230.947,68	200.000,00	0,00	30.947,68	30.947,68	27.03.2025 Mehrertrag - zu nieder veranschlagt
2/920000+844700	Aufschl.Beitrag Kanal		3.335,19	1.000,00	0,00	2.335,19	2.335,19	27.03.2025 Mehrertrag - zu nieder veranschlagt
2/920000+856000	Verwaltungsabgaben		3.509,20	2.000,00	0,00	1.509,20	1.509,20	27.03.2025 Mehrertrag - zu nieder veranschlagt
940000	Bedarfszuweisungen							
2/940000+861300	Lfd. TZ Land (Finanzzuweisung § 25 FAG)		81.362,00	72.700,00	0,00	8.662,00	8.662,00	27.03.2025 Mehrertrag Finanzzuweisung
6/940000+861400	Transfers von Ländern - Pauschalzuschuss KIG 2023		66.900,00	0,00	0,00	66.900,00	66.900,00	27.03.2025 Pauschalzuschuss 2024 war nicht veranschlagt

HH-Stelle	Bezeichnung	DK	Buchungen	- Voranschlag	- Übertragung	= Abweichung	Betrag	Beschluss und Begründung
941000	Sonst. Finanzzuw. nach dem FAG							
2/941000+860100	Lfd. TZ von Bund - Strukturfonds § 26 neu		26.337,00	0,00	0,00	26.337,00	26.337,00	27.03.2025 Im VA nicht veranschlagt
	Summe Mittelaufbringung		1.097.012,95	599.000,00	0,00	498.012,95	435.269,51	
Mittelverwendung	Abweichung über 1.000,00 und mehr als 5,00%							
010000	Zentralamt							
1/010000-580000	Ausgl.-Fonds F.Fam.-Beih.Pragm.Bed.		6.530,24	5.100,00	0,00	1.430,24	1.430,24	27.03.2025 Konto zu nieder veranschlagt
1/010000-590000	Freiw.Sozialleistungen(Nur Barleist.)		1.457,22	100,00	0,00	1.357,22	1.357,22	27.03.2025 zu nieder veranschlagt, VB mit Kinderbeihilfe
1/010000-600000	Strom		1.799,66	3.000,00	0,00	-1.200,34	-1.200,34	27.03.2025 niedrigere Kosten durch Strompreissenkung
016000	Elektronische Datenverarbeitung							
1/016000-728000	Datenverarbeitungskosten (Gemdat)		21.200,63	20.000,00	0,00	1.200,63	1.200,63	27.03.2025 zu nieder veranschlagt; Mehrkosten k5next
024000	Wahlamt							
1/024000-729000	Sonstige Ausgaben (Wahlamt)		2.519,66	500,00	0,00	2.019,66	2.019,66	27.03.2025 Mehrausgaben durch mehr Wahlen
031000	Amt für Raumordnung und Raumplanung							
1/031000-728700	Ausgaben für Flächenwidmungsplan		0,00	1.000,00	0,00	-1.000,00	-1.000,00	27.03.2025 Keine Aufwendungen 2024
080000	Pensionen (soweit nicht aufgeteilt)							
1/080000-751100	Pensionsbeiträge F. Beamte		75.225,76	70.000,00	0,00	5.225,76	5.225,76	27.03.2025 Pensionsbeiträge zu nieder veranschlagt
163000	Freiwillige Feuerwehr							
1/163000-600000	Strom		4.651,94	7.000,00	0,00	-2.348,06	-2.348,06	27.03.2025 Geringere Kosten durch Strompreissenkung

HH-Stelle	Bezeichnung	DK	Buchungen	- Voranschlag	- Übertragung	= Abweichung	Betrag	Beschluss und Begründung
211000	Volksschule							
1/211000-400000	Geringwertige Wirtschaftsg.D. Anlageverm.	HAF12	1.692,20	500,00	0,00	1.192,20	1.192,20	27.03.2025 Ergänzung Langlaufschuhe VS
1/211000-451000	Brennstoffe		4.956,47	6.000,00	0,00	-1.043,53	-1.043,53	27.03.2025 Weniger Kosten durch niedrigeren Pelletspreis
1/211000-454000	Reinigungsmittel	HAF12	3.293,11	2.000,00	0,00	1.293,11	1.293,11	27.03.2025 zu nieder veranschlagt
1/211000-600000	Strom		5.826,78	20.000,00	0,00	-14.173,22	-14.173,22	27.03.2025 Geringere Kosten durch Strompreissenkung
1/211000-720099	Vergütung F. Leistungen D. Gde. Arbeiters		7.952,40	2.000,00	0,00	5.952,40	5.952,40	27.03.2025 Höhere Vergütungsbuchung
1/211000-720700	Sonst.Ausg.(Schulerhaltungs-U. Gschulb.)		5.636,72	2.000,00	0,00	3.636,72	3.636,72	27.03.2025 Mehr Volksschüler in Gastschulen als geplant
1/211000-728101	Entgelte für sonstige Leistungen - Schwimmunterricht		3.312,00	0,00	0,00	3.312,00	3.312,00	27.03.2025 Bereitstellung der Infrastruktur für den Schwimmunterricht
211800	Nachmittagsbetreuung							
1/211800-430000	Mittagessen NM-Betreuung		5.681,13	7.000,00	0,00	-1.318,87	-1.318,87	27.03.2025 Weniger Mittagessen für GTS
1/211800-728100	Nachmittagsbetreuung Personal		12.861,25	9.000,00	0,00	3.861,25	3.861,25	27.03.2025 Mehraufwand durch 3. Betreuungstag
212000	Hauptschulen (Neue Mittelschulen)							
1/212000-728000	Entgelte für sonstige Leistungen - Schulassistent		12.777,71	10.000,00	0,00	2.777,71	2.777,71	27.03.2025 Schulassistent zu nieder veranschlagt
220000	Berufsbildende Pflichtschulen							
1/220000-720000	Schulerhaltungsbeitrag F. Berufsschulen		10.412,90	7.000,00	0,00	3.412,90	3.412,90	27.03.2025 Mehr Berufsschüler - zu nieder veranschlagt
1/220000-720100	Bau/Einrichtungsaufwand F. Berufsschulen		2.956,66	1.000,00	0,00	1.956,66	1.956,66	27.03.2025 Höhere Aufwand durch mehr Berufsschüler
240000	Kindergärten							
1/240000-451000	Brennstoffe Heizzentrale		2.920,31	4.000,00	0,00	-1.079,69	-1.079,69	27.03.2025 weniger Kosten durch niedrigeren Pelletspreis

HH-Stelle	Bezeichnung	DK	Buchungen	- Voranschlag	- Übertragung	= Abweichung	Betrag	Beschluss und Begründung
1/240000-600000	Strom		2.378,86	3.500,00	0,00	-1.121,14	-1.121,14	27.03.2025 geringere Kosten durch Strompreissenkung
1/240000-618000	Instandhaltung von Sonst. Anlagen	HAF12	2.583,71	500,00	0,00	2.083,71	2.083,71	27.03.2025 Mehrausgaben durch Errichtung Kindergartenzaun
1/240000-720700	Kostenbeiträge fremde Kindergärten		3.201,00	5.000,00	0,00	-1.799,00	-1.799,00	27.03.2025 Weniger Kinder in fremden KBE
1/240000-757000	Lfd. Transfz. A. Priv. Kindergaerten		127.996,80	110.000,00	0,00	17.996,80	17.996,80	27.03.2025 Zusätzliche Abgangsdeckung für den Pfarrcaritas-Kindergarten
240700	Kindergartentransport/Busbegleitung							
1/240700-621000	Transportkosten		27.353,45	25.000,00	0,00	2.353,45	2.353,45	27.03.2025 Gestiegene Transportkosten für Kindergarten
262000	Sportplätze							
1/262000-619000	Instandhaltung des Sportplatzes	HAF12	7.440,27	600,00	0,00	6.840,27	6.840,27	27.03.2025 Sportplatzsanierung im Herbst 2024 erforderlich
1/262000-720099	Vergütung Bauhofleistungen		4.737,60	1.000,00	0,00	3.737,60	3.737,60	27.03.2025 Höhere Vergütungsbuchung als veranschlagt
321000	Einrichtungen der Musikpflege							
1/321000-600000	Strom für Musikheim		3.468,09	4.500,00	0,00	-1.031,91	-1.031,91	27.03.2025 Weniger Kosten durch Strompreissenkung
530000	Rettungsdienste							
1/530000-757000	Lfd. Transfz. A. Priv. Inst. (Zusch. A. Rt. Kr.)		11.168,64	10.000,00	0,00	1.168,64	1.168,64	27.03.2025 gestiegene Kosten des Rettungsbeitrages
612000	Gemeindestraßen							
1/612000-611000	Instandhaltung von Strassenbauten	HAF12	4.733,54	2.000,00	0,00	2.733,54	2.733,54	27.03.2025 Mehraufwand Straßeninstandhaltung Gferreth und Herzogwald
1/612000-720099	Kostenbeiträge (Kostenersätze) für Leistungen Bauhof		23.575,20	5.000,00	0,00	18.575,20	18.575,20	27.03.2025 Vergütungsbuchung für Abschnitt 612
616100	Ländl. Zufahrtsstraßen (Güterwege)							
1/616100-611000	Instandhaltung von Straßenbauten	HAF12	2.426,90	0,00	0,00	2.426,90	2.426,90	27.03.2025 Grabenräumung für Güterwege nach Starkregen

HH-Stelle	Bezeichnung	DK	Buchungen	- Voranschlag	- Übertragung	= Abweichung	Betrag	Beschluss und Begründung
617000	Bauhöfe							
1/617000-452000	Treibstoffe	HAF12	6.827,84	4.000,00	0,00	2.827,84	2.827,84	27.03.2025 Diesel zu nieder veranschlagt
1/617000-511000	Geldbezüge Vb in Handw. Verwendung		117.628,00	80.000,00	0,00	37.628,00	37.628,00	27.03.2025 Abfertigungszahlung an VB Berger Franz
1/617000-580000	Dgb zum Familienlastenausgleichsfonds		2.349,82	3.500,00	0,00	-1.150,18	-1.150,18	27.03.2025 zu hoch veranschlagt
1/617000-591000	Dotierung von Rückstellungen für Abfertigungen		0,00	1.300,00	0,00	-1.300,00		
1/617000-616000	Instandhaltung von Maschinen	HAF12	3.581,39	2.000,00	0,00	1.581,39	1.581,39	27.03.2025 Mehraufwand durch Staplerschaden
782000	Wirtschaftspolitische Maßnahmen							
1/782000-726000	Mitgliedsbeiträge an Regionalvereine		1.711,90	200,00	0,00	1.511,90	1.511,90	27.03.2025 Leader-Beitritt nachträglich beschlossen
813000	Abfallabfuhr							
1/813000-720199	Vergütung Allgemeine Verwaltung		2.850,00	4.500,00	0,00	-1.650,00	-1.650,00	27.03.2025 Geringere Vergütungsbuchung
1/813000-752000	Beitrag an BAV + Grün/Strauchschnitt		38.161,69	36.000,00	0,00	2.161,69	2.161,69	27.03.2025 Gestiegene Kosten BAV
1/813000-768000	Sonstige Transfers an private Haushalte-Gebührenbremse		15.697,70	0,00	0,00	15.697,70	15.697,70	27.03.2025 Auszahlung der Erläge aus der Gebührenbremse
814000	Winterdienst							
1/814000-720099	Vergütung Schneeräumung Bauhofleistungen		17.980,40	10.000,00	0,00	7.980,40	7.980,40	27.03.2025 Winterdienstvergütung zu nieder veranschlagt
1/814000-728100	Schneeräumung Gde.Straßen - Treibstoffe		1.748,09	3.000,00	0,00	-1.251,91	-1.251,91	27.03.2025 Geringere Treibstoffkosten für Winterdienst
1/814000-728101	Schneeräumung Güterwege - Treibstoffe		1.748,09	3.000,00	0,00	-1.251,91	-1.251,91	27.03.2025 Geringere Treibstoffkosten für Winterdienst
816000	Öffentliche Beleuchtung und Uhren							
1/816000-600000	Strom		1.286,81	2.500,00	0,00	-1.213,19	-1.213,19	27.03.2025 niedrigere Kosten durch Strompreissenkung

HH-Stelle	Bezeichnung	DK	Buchungen	- Voranschlag	- Übertragung	= Abweichung	Betrag	Beschluss und Begründung
840000	Grundbesitz							
1/840000-720099	Kostenbeiträge (Kostensätze) für Leistungen Bauhof		13.366,80	2.500,00	0,00	10.866,80	10.866,80	27.03.2025 Vergütungsbuchung - zu nieder veranschlagt
851000	Abwasserbeseitigung							
1/851000-612000	Instandhaltung		9.847,24	5.400,00	0,00	4.447,24	4.447,24	27.03.2025 Mehraufwand für Kanalinstandhaltung - Schächte
1/851000-794000	Zuweisung an Haushaltsrücklagen		0,00	11.000,00	0,00	-11.000,00		
851300	Rücklagenzuführung Kanalbau							
5/851300-794300	Zuweisung an zweckgebundene Haushaltsrücklagen - KAG		48.280,00	10.000,00	0,00	38.280,00		
5/851300-794700	Zuweisung an Haushaltsrücklagen - AB Kanal		3.335,19	1.000,00	0,00	2.335,19		
870000	Elektrizitätsversorgung							
1/870000-680000	Planmäßige Abschreibung		7.032,35	3.200,00	0,00	3.832,35		
940000	Bedarfszuweisungen							
5/940000-729900	Sonstige Aufwendungen - Zuführung Investiver Haushalt		111.814,00	0,00	0,00	111.814,00	111.814,00	27.03.2025 Umbuchung der KIP/Sonder-BZ-Mittel; vorher keine Veranschlagung
980000	Verrechnung zwischen operativer Gebarung und Projekten							
1/980000-729900	Sonstige Aufwendungen; Zuführungen Vorhaben		14.114,05	0,00	0,00	14.114,05	14.114,05	27.03.2025 Zuführungen an den Investiven Haushalt waren möglich - aber nicht veranschlagt
1/980000-729910	Verkehrsflächenbeiträge		18.295,92	7.500,00	0,00	10.795,92	10.795,92	27.03.2025 Höhere Zuführung durch Mehrertrag VfB
1/980000-729930	Interessentenbeiträge Kanal		48.280,00	10.000,00	0,00	38.280,00	38.280,00	27.03.2025 Zuführung der Kanalanschlussgebühren zur Rücklage
1/980000-729970	Aufschließungsbeiträge Kanal		3.335,19	1.000,00	0,00	2.335,19	2.335,19	27.03.2025 Höhere Zuführung durch Mehrertrag AB Kanal
	Summe Mittelverwendung		904.001,28	545.900,00	0,00	358.101,28	325.953,74	

Erläuterung Abweichung gegenüber Finanzierungsvoranschlag

HH-Stelle	Bezeichnung	DK	Buchungen	- Voranschlag	- Übertragung	= Abweichung	Betrag	Beschluss und Begründung
Mittelaufbringung	Abweichung über 1.000,00 und mehr als 5,00%							
010000	Zentralamt							
2/010000+816199	Vergütung Müllbeseitigung		2.850,00	4.500,00	0,00	-1.650,00	-1.650,00	27.03.2025 Verrechnungskonto - zu hoch veranschlagt
024000	Wahlamt							
2/024000+816000	Kostenersaetze		1.813,97	700,00	0,00	1.113,97	1.113,97	27.03.2025 Höherer Kostenersatz - weil mehr Wahlen
031000	Amt für Raumordnung und Raumplanung							
2/031000+816000	Kostenersatz F. Flwp.-Aenderungen		0,00	1.000,00	0,00	-1.000,00	-1.000,00	27.03.2025 Keine Ausgaben - keine Vorschreibung
163003	Ankauf TLF							
6/163003+300000	Kapitaltransfers von Bund, BMF-Katfonds		0,00	36.500,00	0,00	-36.500,00	-36.500,00	27.03.2025 Einnahme folgt erst 2025
6/163003+301000	Kapitaltransfers von Ländern, LFK-Zuschuss		0,00	155.300,00	0,00	-155.300,00	-155.300,00	27.03.2025 Beitrag LFK wird erst 2025 ausbezahlt
6/163003+301100	Kapitaltransfers von Ländern, BZ		0,00	128.100,00	0,00	-128.100,00	-128.100,00	27.03.2025 BZ-Auszahlung erfolgt erst 2025
6/163003+829900	Sonstige Erträge - Zuführungen		26.709,64	13.500,00	0,00	13.209,64	13.209,64	27.03.2025 Höhere Zuführung zur Finanzierung des TLF-Ankaufs
211000	Volksschule							
2/211000+816000	Kostenersätze		2.787,04	800,00	0,00	1.987,04	1.987,04	27.03.2025 Höhere Kostenersätze für Schwimmunterricht - zugleich auch Ausgabe
2/211000+816700	Kosteners.Als Erhaltungsbeitrag		26.371,24	30.000,00	0,00	-3.628,76	-3.628,76	27.03.2025 Geringere Kopfquote - daher geringere Einnahmen
211100	Mehrzweckhalle und Schulsanierung							
6/211100+301000	Kapitaltransfers von Ländern, Landesfonds und Landeskammern		0,00	123.900,00	0,00	-123.900,00	-123.900,00	27.03.2025 LB-Auszahlung erfolgt erst 2025

HH-Stelle	Bezeichnung	DK	Buchungen	- Voranschlag	- Übertragung	= Abweichung	Betrag	Beschluss und Begründung
240700	Kindergartentransport/Busbegleitung							
2/240700+810100	Kostenbeiträge für Bustransport		1.242,00	5.000,00	0,00	-3.758,00	-3.758,00	27.03.2025 Mindereinnahme - da direkte Verrechnung mit Pfarrcaritas-Kindergarten
262000	Sportplätze							
2/262000+816000	Kostenbeiträge (Kostensätze) für Sportplatzsanierung		1.800,00	0,00	0,00	1.800,00	1.800,00	27.03.2025 Kostensatz Landjugend wegen Beschädigung
612000	Gemeindestraßen							
2/612000+850000	Verkehrsflächenbeitrag		18.295,92	7.500,00	0,00	10.795,92	10.795,92	27.03.2025 Mehrertrag - zu nieder veranschlagt
2/612000+868000	Lfd.Transfz.V.Priv. Haushalten(Strafen)		2.002,00	500,00	0,00	1.502,00	1.502,00	27.03.2025 Mehrertrag Straf gelder
612100	Gemeindestraßen							
6/612100+301000	Kapitaltransfers von Ländern, Landesfonds und Landeskammern		8.000,00	23.000,00	0,00	-15.000,00	-15.000,00	27.03.2025 Geringerer Landesbeitrag 2024 - weil weniger Kosten
6/612100+301100	KTZ vom Land (BZ)		0,00	25.000,00	0,00	-25.000,00	-25.000,00	27.03.2025 Straßenbau-BZ wurde auf Gehweg umgebucht
6/612100+307100	KTZ von privaten Haushalten (I-Beiträge)		18.295,92	7.500,00	0,00	10.795,92	10.795,92	27.03.2025 Höhere Einnahmen durch Mehrertrag Vfb
612350	Gehweg GrillInpoint-Grubleitenpoint							
6/612350+300000	Kapitaltransfers von Bund - KIG-Zuschuss 2023		43.414,37	0,00	0,00	43.414,37	43.414,37	27.03.2025 Vereinnahmung des KIG-Zuschusses für den Gehwegbau
6/612350+301100	Kapitaltransfers von Ländern - Straßenbau-BZ		25.000,00	0,00	0,00	25.000,00	25.000,00	27.03.2025 Umbuchung der Straßenbau-BZ für den Gehwegbau
6/612350+829900	Sonstige Erträge - Zuführung aus operativer Gebarung		89.304,41	0,00	0,00	89.304,41	89.304,41	27.03.2025 Vereinnahmung der KIP- und Sonder-BZ-Mittel für das Vorhaben Gehwegbau
617000	Bauhöfe							
2/617000+816099	Kostenbeiträge (Kostensätze) für sonstige Leistungen		58.176,60	0,00	0,00	58.176,60	58.176,60	27.03.2025 Verbuchung auf anderem HH-Konto als veranschlagt
2/617000+816199	Verguetg. F. Leistg. - nicht mehr bebuchen!		0,00	13.000,00	0,00	-13.000,00	-13.000,00	27.03.2025 Fehlveranschlagung - auf 816099 veranschlagt

HH-Stelle	Bezeichnung	DK	Buchungen	- Voranschlag	- Übertragung	= Abweichung	Betrag	Beschluss und Begründung
2/617000+816499	Vergütungen (Einnahmen) Schneeräumung		20.969,60	12.000,00	0,00	8.969,60	8.969,60	27.03.2025 Vergütung niedriger - weil Ausgaben weniger
2/617000+865000	Abfertigungsversicherungersatz		24.775,90	0,00	0,00	24.775,90	24.775,90	27.03.2025 Versicherungsersatz wegen vorzeitigem Pensionsbeginn - Ausgabeseitig Abfertigungszahlung
813000	Abfallabfuhr							
2/813000+861010	Transfers von Ländern - Zuschuss Gebührenbremse		16.457,00	0,00	0,00	16.457,00	16.457,00	27.03.2025 Transferzahlung im Lauf des Jahres - gleichzeitig auch Ausgabe
851000	Abwasserbeseitigung							
2/851000+850000	Kanalanschlussgebühren		42.398,00	10.000,00	0,00	32.398,00	32.398,00	27.03.2025 zu nieder veranschlagt
2/851000+863000	Lfd. TZ v. RHV (bis 12/2022)		18.500,00	0,00	0,00	18.500,00	18.500,00	27.03.2025 Im VA nicht veranschlagt
851300	Rücklagenzuführung Kanalbau							
6/851300+829930	Sonstige Erträge - Kanalanschlussgebühren		48.280,00	10.000,00	0,00	38.280,00	38.280,00	27.03.2025 Zuführung der Kanalanschlussgebühren zur Rücklage
6/851300+829970	Sonstige Erträge - Rücklagenzuführung AufschlieÙungsbeiträge		3.335,19	1.000,00	0,00	2.335,19	2.335,19	27.03.2025 Höhere Zuführung durch Mehrertrag AB Kanal
870000	Elektrizitätsversorgung							
6/870000+300000	Kapitaltransfers von Bund - KIG-Zuschuss 2023		11.219,63	100.700,00	0,00	-89.480,37	-89.480,37	27.03.2025 Niedrigere KIG-Förderung weil niedrigere Kosten für PV-Anlagen
6/870000+300200	Kapitaltransfers von Bund, Bundesfonds - ÖMAG		9.945,60	45.900,00	0,00	-35.954,40	-35.954,40	27.03.2025 ÖMAG-Förderung ist geringer ausgefallen
6/870000+829900	Sonstige Erträge		31.102,00	45.900,00	0,00	-14.798,00	-14.798,00	27.03.2025 Geringere Zuführungsbuchung 2024
920000	Ausschließliche Gemeindeabgaben							
2/920000+831000	Grundsteuer F.Grundsteuecke(B)		72.873,20	62.000,00	0,00	10.873,20	10.873,20	27.03.2025 Mehrertrag Grundsteuer durch Nachverrechnung
2/920000+833100	Kommunalsteuer		230.947,70	200.000,00	0,00	30.947,70	30.947,70	27.03.2025 Mehrertrag - zu nieder veranschlagt
2/920000+844700	Aufschl.Beitrag Kanal		3.335,19	1.000,00	0,00	2.335,19	2.335,19	27.03.2025 Mehrertrag - zu nieder veranschlagt

HH-Stelle	Bezeichnung	DK	Buchungen	- Voranschlag	- Übertragung	= Abweichung	Betrag	Beschluss und Begründung
2/920000+856000	Verwaltungsabgaben		3.564,50	2.000,00	0,00	1.564,50	1.564,50	27.03.2025 Mehrertrag - zu nieder veranschlagt
940000	Bedarfszuweisungen							
2/940000+861300	Lfd. TZ Land (Finanzzuweisung § 25 FAG)		81.362,00	72.700,00	0,00	8.662,00	8.662,00	27.03.2025 Mehrertrag Finanzzuweisung
6/940000+861400	Transfers von Ländern - Pauschalzuschuss KIG 2023		66.900,00	0,00	0,00	66.900,00	66.900,00	27.03.2025 Pauschalzuschuss 2024 war nicht veranschlagt
941000	Sonst. Finanzzuw. nach dem FAG							
2/941000+860100	Lfd. TZ von Bund - Strukturfonds § 26 neu		26.337,00	0,00	0,00	26.337,00	26.337,00	27.03.2025 Im VA nicht veranschlagt
Summe Mittelaufbringung			1.038.365,62	1.139.000,00	0,00	-100.634,38	-100.634,38	
Mittelverwendung	Abweichung über 1.000,00 und mehr als 5,00%							
010000	Zentralamt							
1/010000-580000	Ausgl.-Fonds F.Fam.-Beih.Pragm.Bed.		6.530,24	5.100,00	0,00	1.430,24	1.430,24	27.03.2025 Konto zu nieder veranschlagt
1/010000-590000	Freiw.Sozialleistungen(Nur Barleist.)		1.457,22	100,00	0,00	1.357,22	1.357,22	27.03.2025 zu nieder veranschlagt, VB mit Kinderbeihilfe
1/010000-600000	Strom		1.799,66	3.000,00	0,00	-1.200,34	-1.200,34	27.03.2025 niedrigere Kosten durch Strompreissenkung
016000	Elektronische Datenverarbeitung							
1/016000-728000	Datenverarbeitungskosten (Gemdat)		21.200,63	20.000,00	0,00	1.200,63	1.200,63	27.03.2025 zu nieder veranschlagt; Mehrkosten k5next
024000	Wahlamt							
1/024000-729000	Sonstige Ausgaben (Wahlamt)		2.519,66	500,00	0,00	2.019,66	2.019,66	27.03.2025 Mehrausgaben durch mehr Wahlen
031000	Amt für Raumordnung und Raumplanung							
1/031000-728700	Ausgaben für Flächenwidmungsplan		0,00	1.000,00	0,00	-1.000,00	-1.000,00	27.03.2025 Keine Aufwendungen 2024

HH-Stelle	Bezeichnung	DK	Buchungen	- Voranschlag	- Übertragung	= Abweichung	Betrag	Beschluss und Begründung
080000	Pensionen (soweit nicht aufgeteilt)							
1/080000-751100	Pensionsbeiträge F. Beamte		75.225,76	70.000,00	0,00	5.225,76	5.225,76	27.03.2025 Pensionsbeiträge zu nieder veranschlagt
163000	Freiwillige Feuerwehr							
1/163000-600000	Strom		4.651,94	7.000,00	0,00	-2.348,06	-2.348,06	27.03.2025 Geringere Kosten durch Strompreissenkung
211000	Volksschule							
1/211000-400000	Geringwertige Wirtschaftsg.D. Anlageverm.	HAF12	1.692,20	500,00	0,00	1.192,20	1.192,20	27.03.2025 Ergänzung Langlaufschuhe VS
1/211000-451000	Brennstoffe		4.956,47	6.000,00	0,00	-1.043,53	-1.043,53	27.03.2025 Weniger Kosten durch niedrigeren Pelletspreis
1/211000-454000	Reinigungsmittel	HAF12	3.293,11	2.000,00	0,00	1.293,11	1.293,11	27.03.2025 zu nieder veranschlagt
1/211000-600000	Strom		5.826,78	20.000,00	0,00	-14.173,22	-14.173,22	27.03.2025 Geringere Kosten durch Strompreissenkung
1/211000-720099	Vergütung F. Leistungen D. Gde. Arbeiters		7.952,40	2.000,00	0,00	5.952,40	5.952,40	27.03.2025 Höhere Vergütungsbuchung
1/211000-720700	Sonst.Ausg.(Schulerhaltungs-U. Gschulb.)		5.636,72	2.000,00	0,00	3.636,72	3.636,72	27.03.2025 Mehr Volksschüler in Gastschulen als geplant
1/211000-728101	Entgelte für sonstige Leistungen - Schwimmunterricht		3.312,00	0,00	0,00	3.312,00	3.312,00	27.03.2025 Bereitstellung der Infrastruktur für den Schwimmunterricht
211100	Mehrzweckhalle und Schulsanierung							
5/211100-061050	Schulsanierung 2021 - 2022 AiB		44.822,09	204.500,00	0,00	-159.677,91	-159.677,91	27.03.2025 Weniger Ausgaben für Abschluss der Schulsanierung 2024
211800	Nachmittagsbetreuung							
1/211800-430000	Mittagessen NM-Betreuung		5.681,13	7.000,00	0,00	-1.318,87	-1.318,87	27.03.2025 Weniger Mittagessen für GTS
1/211800-728100	Nachmittagsbetreuung Personal		12.861,25	9.000,00	0,00	3.861,25	3.861,25	27.03.2025 Mehraufwand durch 3. Betreuungstag

HH-Stelle	Bezeichnung	DK	Buchungen	- Voranschlag	- Übertragung	= Abweichung	Betrag	Beschluss und Begründung
212000	Hauptschulen (Neue Mittelschulen)							
1/212000-728000	Entgelte für sonstige Leistungen - Schulessistenz		12.777,71	10.000,00	0,00	2.777,71	2.777,71	27.03.2025 Schulessistenz zu nieder veranschlagt
220000	Berufsbildende Pflichtschulen							
1/220000-720000	Schulerhaltsbeitrag F. Berufsschulen		10.412,90	7.000,00	0,00	3.412,90	3.412,90	27.03.2025 Mehr Berufsschüler - zu nieder veranschlagt
1/220000-720100	Bau/Einrichtungsaufwand F. Berufsschulen		2.956,66	1.000,00	0,00	1.956,66	1.956,66	27.03.2025 Höhere Aufwand durch mehr Berufsschüler
240000	Kindergärten							
1/240000-042000	Betriebsausstattung	HAF12	4.696,20	0,00	0,00	4.696,20	4.696,20	27.03.2025 Ergänzung Ausstattung für Kindergarten notwendig
1/240000-451000	Brennstoffe Heizzentrale		2.920,31	4.000,00	0,00	-1.079,69	-1.079,69	27.03.2025 weniger Kosten durch niedrigeren Pelletspreis
1/240000-600000	Strom		2.378,86	3.500,00	0,00	-1.121,14	-1.121,14	27.03.2025 geringere Kosten durch Strompreissenkung
1/240000-618000	Instandhaltung von Sonst. Anlagen	HAF12	2.583,71	500,00	0,00	2.083,71	2.083,71	27.03.2025 Mehrausgaben durch Errichtung Kindergartenzaun
1/240000-720700	Kostenbeiträge fremde Kindergärten		3.201,00	5.000,00	0,00	-1.799,00	-1.799,00	27.03.2025 Weniger Kinder in fremden KBE
1/240000-757000	Lfd.Transfz.A.Priv.Kindergaerten		127.996,80	110.000,00	0,00	17.996,80	17.996,80	27.03.2025 Zusätzliche Abgangsdeckung für den Pfarrcaritas-Kindergarten
240700	Kindergartentransport/Busbegleitung							
1/240700-621000	Transportkosten		27.353,45	25.000,00	0,00	2.353,45	2.353,45	27.03.2025 Gestiegene Transportkosten für Kindergarten
262000	Sportplätze							
1/262000-619000	Instandhaltung des Sportplatzes	HAF12	7.440,27	600,00	0,00	6.840,27	6.840,27	27.03.2025 Sportplatzsanierung im Herbst 2024 erforderlich
1/262000-720099	Vergütung Bauhofleistungen		4.737,60	1.000,00	0,00	3.737,60	3.737,60	27.03.2025 Höhere Vergütungsbuchung als veranschlagt

HH-Stelle	Bezeichnung	DK	Buchungen	- Voranschlag	- Übertragung	= Abweichung	Betrag	Beschluss und Begründung
321000	Einrichtungen der Musikpflege							
1/321000-600000	Strom für Musikheim		3.468,09	4.500,00	0,00	-1.031,91	-1.031,91	27.03.2025 Weniger Kosten durch Strompreissenkung
530000	Rettungsdienste							
1/530000-757000	Lfd.Transfz.A.Priv.Inst.(Zusch.A. Rt.Kr.)		11.168,64	10.000,00	0,00	1.168,64	1.168,64	27.03.2025 gestiegene Kosten des Rettungsbeitrages
612000	Gemeindestraßen							
1/612000-611000	Instandhaltung von Strassenbauten	HAF12	4.733,54	2.000,00	0,00	2.733,54	2.733,54	27.03.2025 Mehraufwand Straßeninstandhaltung Gferreth und Herzogwald
1/612000-720099	Kostenbeiträge (Kostenersätze) für Leistungen Bauhof		23.575,20	5.000,00	0,00	18.575,20	18.575,20	27.03.2025 Vergütungsbuchung für Abschnitt 612
612100	Gemeindestraßen							
5/612100-002000	Straßenbaukosten		22.215,45	34.200,00	0,00	-11.984,55	-11.984,55	27.03.2025 Niedrigere Straßenbaukosten 2024 als veranschlagt
616100	Ländl. Zufahrtsstraßen (Güterwege)							
1/616100-611000	Instandhaltung von Straßenbauten	HAF12	2.426,90	0,00	0,00	2.426,90	2.426,90	27.03.2025 Grabenräumung für Güterwege nach Starkregen
617000	Bauhöfe							
1/617000-010000	Gebäude und Bauten	HAF12	10.412,96	0,00	0,00	10.412,96	10.412,96	27.03.2025 Errichtung des Zeltwagenanbaus - nicht veranschlagt
1/617000-452000	Treibstoffe	HAF12	6.827,84	4.000,00	0,00	2.827,84	2.827,84	27.03.2025 Diesel zu nieder veranschlagt
1/617000-511000	Geldbezüge Vb in Handw. Verwendung		117.628,00	80.000,00	0,00	37.628,00	37.628,00	27.03.2025 Abfertigungszahlung an VB Berger Franz
1/617000-580000	Dgb zum Familienlastenausgleichsfonds		2.349,82	3.500,00	0,00	-1.150,18	-1.150,18	27.03.2025 zu hoch veranschlagt
1/617000-616000	Instandhaltung von Maschinen	HAF12	3.581,39	2.000,00	0,00	1.581,39	1.581,39	27.03.2025 Mehraufwand durch Staplerschaden

HH-Stelle	Bezeichnung	DK	Buchungen	- Voranschlag	- Übertragung	= Abweichung	Betrag	Beschluss und Begründung
782000	Wirtschaftspolitische Maßnahmen							
1/782000-726000	Mitgliedsbeiträge an Regionalvereine		1.711,90	200,00	0,00	1.511,90	1.511,90	27.03.2025 Leader-Beitritt nachträglich beschlossen
813000	Abfallabfuhr							
1/813000-720199	Vergütung Allgemeine Verwaltung		2.850,00	4.500,00	0,00	-1.650,00	-1.650,00	27.03.2025 Geringere Vergütungsbuchung
1/813000-752000	Beitrag an BAV + Grün/Strauchschnitt		38.161,69	36.000,00	0,00	2.161,69	2.161,69	27.03.2025 Gestiegene Kosten BAV
1/813000-768000	Sonstige Transfers an private Haushalte-Gebührenbremse		15.647,68	0,00	0,00	15.647,68	15.647,68	27.03.2025 Auszahlung der Erläge aus der Gebührenbremse
814000	Winterdienst							
1/814000-720099	Vergütung Schneeräumung Bauhofleistungen		17.980,40	10.000,00	0,00	7.980,40	7.980,40	27.03.2025 Winterdienstvergütung zu nieder veranschlagt
1/814000-728100	Schneeräumung Gde.Straßen - Treibstoffe		1.748,09	3.000,00	0,00	-1.251,91	-1.251,91	27.03.2025 Geringere Treibstoffkosten für Winterdienst
1/814000-728101	Schneeräumung Güterwege - Treibstoffe		1.748,09	3.000,00	0,00	-1.251,91	-1.251,91	27.03.2025 Geringere Treibstoffkosten für Winterdienst
816000	Öffentliche Beleuchtung und Uhren							
1/816000-600000	Strom		1.286,81	2.500,00	0,00	-1.213,19	-1.213,19	27.03.2025 niedrigere Kosten durch Strompreissenkung
840000	Grundbesitz							
1/840000-720099	Kostenbeiträge (Kostensätze) für Leistungen Bauhof		13.366,80	2.500,00	0,00	10.866,80	10.866,80	27.03.2025 Vergütungsbuchung - zu nieder veranschlagt
851000	Abwasserbeseitigung							
1/851000-612000	Instandhaltung		9.847,24	5.400,00	0,00	4.447,24	4.447,24	27.03.2025 Mehraufwand für Kanalinstandhaltung - Schächte
851200	Betriebe der Abwasserbeseitigung							
5/851200-004000	Errichtungskosten BA 03		0,00	1.500,00	0,00	-1.500,00	-1.500,00	27.03.2025 Keine Kanalbaukosten 2024

HH-Stelle	Bezeichnung	DK	Buchungen	- Voranschlag	- Übertragung	= Abweichung	Betrag	Beschluss und Begründung
870000	Elektrizitätsversorgung							
5/870000-062000	Im Bau befindliche technische Anlagen/Fahrzeuge/Maschinen		133.656,02	222.100,00	0,00	-88.443,98	-88.443,98	27.03.2025 Niedrigere Kosten für PV-Anlagen als veranschlagt
940000	Bedarfszuweisungen							
5/940000-729900	Sonstige Aufwendungen - Zuführung Investiver Haushalt		111.814,00	0,00	0,00	111.814,00	111.814,00	27.03.2025 Umbuchung der KIP/Sonder-BZ-Mittel; vorher keine Veranschlagung
980000	Verrechnung zwischen operativer Gebarung und Projekten							
1/980000-729900	Sonstige Aufwendungen; Zuführungen Vorhaben		14.114,05	0,00	0,00	14.114,05	14.114,05	27.03.2025 Zuführungen an den Investiven Haushalt waren möglich - aber nicht veranschlagt
1/980000-729910	Verkehrsflächenbeiträge		18.295,92	7.500,00	0,00	10.795,92	10.795,92	27.03.2025 Höhere Zuführung durch Mehrertrag Vfb
1/980000-729930	Interessentenbeiträge Kanal		48.280,00	10.000,00	0,00	38.280,00	38.280,00	27.03.2025 Zuführung der Kanalanschlussgebühren zur Rücklage
1/980000-729970	Aufschließungsbeiträge Kanal		3.335,19	1.000,00	0,00	2.335,19	2.335,19	27.03.2025 Höhere Zuführung durch Mehrertrag AB Kanal
	Summe Mittelverwendung		1.061.106,44	981.700,00	0,00	79.406,44	79.406,44	

Nachweis der Investitionstätigkeit

Vorhaben	Vorhabensbezeichnung		RA 2024	VA 2024	RA - VA	RA Vorjahre	RA Gesamt
Konto	Bezeichnung						
2999999	Investitionen (im OH) (2020 bis 2099)						
	Auszahlungen - Investitionen - Mittelverwendung		15.109,16	0,00	15.109,16	112.945,49	128.054,65
	Anschaffungs- oder Herstellungskosten		15.109,16	0,00	15.109,16	112.945,49	128.054,65
	1/010000-042000	Amtsausstattung				4.775,45	4.775,45
	1/211000-020000	Maschinen u. Maschinelle Anlagen				2.283,60	2.283,60
	1/211000-042000	Betriebsausstattung				913,50	913,50
	1/240000-042000	Betriebsausstattung	4.696,20		4.696,20	358,16	5.054,36
	1/612000-001000	Unbebaute Grundstücke				11.360,00	11.360,00
	1/616100-001000	Unbebaute Grundstücke				25.435,84	25.435,84
	1/616100-002000	Straßenbauten				44.160,00	44.160,00
	1/617000-010000	Gebäude und Bauten	10.412,96		10.412,96		10.412,96
	1/617000-030000	Werkzeuge				957,46	957,46
	1/840000-001000	Unbebaute Grundstücke				22.701,48	22.701,48
	Einzahlungen - Finanzierung - Mittelaufbringung		0,00	0,00	0,00	3.950,00	3.950,00
	Mittel aus Geldfluss aus der operativen Gebarung		0,00	0,00	0,00	3.950,00	3.950,00
	2/612000+001000	Unbebaute Grundstücke				2.150,00	2.150,00
	2/616100+001000	Unbebaute Grundstücke				1.800,00	1.800,00
	Bedarfszuweisungen/KTZ		0,00	0,00	0,00	0,00	0,00
	Haushaltsrücklagen/Zahlungsmittelreserven		0,00	0,00	0,00	0,00	0,00
	Sonstige Kapitaltransfers und Subventionen		0,00	0,00	0,00	0,00	0,00
	Darlehen/Innere Darlehen		0,00	0,00	0,00	0,00	0,00
	Finanzierungsleasing		0,00	0,00	0,00	0,00	0,00
	Veräußerung langfristiges Vermögen und sonstiges		0,00	0,00	0,00	0,00	0,00
Finanzierungsergebnis 2999999			-15.109,16	0,00	-15.109,16	-108.995,49	-124.104,65
	offene Verbindlichkeiten		0,00				
	offene Forderungen		0,00				

Vorhaben	Vorhabensbezeichnung		RA 2024	VA 2024	RA - VA	RA Vorjahre	RA Gesamt
Konto	Bezeichnung						
1163003	Ankauf Tanklöschfahrzeug FF Fornach (2022 bis 2025)						
	Geplante Gesamtkosten:	580.000,00					
	Auszahlungen - Investitionen - Mittelverwendung		0,00	0,00	0,00	0,00	0,00
	Anschaffungs- oder Herstellungskosten		0,00	0,00	0,00	0,00	0,00
	Einzahlungen - Finanzierung - Mittelaufbringung		92.360,13	333.400,00	-241.039,87	70.840,27	163.200,40
	Mittel aus Geldfluss aus der operativen Gebarung		26.709,64	13.500,00	13.209,64	70.840,27	97.549,91
	6/163003+829900	Sonstige Erträge - Zuführungen	26.709,64	13.500,00	13.209,64	70.840,27	97.549,91
	Bedarfszuweisungen/KTZ		0,00	283.400,00	-283.400,00	0,00	0,00
	6/163003+301000	Kapitaltransfers von Ländern, LFK-Zuschuss		155.300,00	-155.300,00		
	6/163003+301100	Kapitaltransfers von Ländern, BZ		128.100,00	-128.100,00		
	Haushaltsrücklagen/Zahlungsmittelreserven		65.650,49	0,00	65.650,49	0,00	65.650,49
	6/163003+895000	Entnahmen von allgemeinen Haushaltsrücklagen	65.650,49		65.650,49		65.650,49
	Sonstige Kapitaltransfers und Subventionen		0,00	36.500,00	-36.500,00	0,00	0,00
	6/163003+300000	Kapitaltransfers von Bund, BMF-Katfonds		36.500,00	-36.500,00		
	Darlehen/Innere Darlehen		0,00	0,00	0,00	0,00	0,00
	Finanzierungsleasing		0,00	0,00	0,00	0,00	0,00
	Veräußerung langfristiges Vermögen und sonstiges		0,00	0,00	0,00	0,00	0,00
	Finanzierungsergebnis 1163003		92.360,13	333.400,00	-241.039,87	70.840,27	163.200,40
	offene Verbindlichkeiten		0,00				
	offene Forderungen		0,00				

Vorhaben	Vorhabensbezeichnung		RA 2024	VA 2024	RA - VA	RA Vorjahre	RA Gesamt
Konto	Bezeichnung						
1612100	Straßenbauprogramm 2017-2026 (2017 bis 2027)						
	Auszahlungen - Investitionen - Mittelverwendung		22.215,45	34.200,00	-11.984,55	206.634,22	228.849,67
	Anschaffungs- oder Herstellungskosten		22.215,45	34.200,00	-11.984,55	206.634,22	228.849,67
5/612100-002000	Straßenbaukosten		22.215,45	34.200,00	-11.984,55	206.634,22	228.849,67
	Einzahlungen - Finanzierung - Mittelaufbringung		28.492,72	58.500,00	-30.007,28	210.862,44	239.355,16
	Mittel aus Geldfluss aus der operativen Gebarung		0,00	0,00	0,00	76.192,35	76.192,35
6/612100+829900	Sonstige Erträge - Vfb - nicht buchen!					27.021,28	27.021,28
6/612100+829901	Sonstige Erträge - AB - nicht buchen!					2.500,65	2.500,65
6/612100+829902	Sonstige Erträge - Vorjahresüberschuss					46.670,42	46.670,42
	Bedarfszuweisungen/KTZ		8.000,00	48.000,00	-40.000,00	78.000,00	86.000,00
6/612100+301000	Kapitaltransfers von Ländern, Landesfonds und Landeskammern		8.000,00	23.000,00	-15.000,00	78.000,00	86.000,00
6/612100+301100	KTZ vom Land (BZ)			25.000,00	-25.000,00		
	Haushaltsrücklagen/Zahlungsmittelreserven		0,00	0,00	0,00	0,00	0,00
	Sonstige Kapitaltransfers und Subventionen		20.492,72	10.500,00	9.992,72	56.670,09	77.162,81
6/612100+307100	KTZ von privaten Haushalten (I-Beiträge)		18.295,92	7.500,00	10.795,92	53.812,97	72.108,89
6/612100+307200	KTZ von privaten Haushalten (Aufschließungsbeiträge)		2.196,80	3.000,00	-803,20	2.857,12	5.053,92
	Darlehen/Innere Darlehen		0,00	0,00	0,00	0,00	0,00
	Finanzierungsleasing		0,00	0,00	0,00	0,00	0,00
	Veräußerung langfristiges Vermögen und sonstiges		0,00	0,00	0,00	0,00	0,00
	Übertrag aus VRV 1997-Jahr 2019 +/-		0,00	0,00	0,00	14.215,55	14.215,55
	Finanzierungsergebnis 1612100		6.277,27	24.300,00	-18.022,73	18.443,77	24.721,04
	offene Verbindlichkeiten		0,00				
	offene Forderungen		0,00				

Vorhaben	Vorhabensbezeichnung		RA 2024	VA 2024	RA - VA	RA Vorjahre	RA Gesamt
Konto	Bezeichnung						
1612350	Gehweg Grillpoint-Grubleitenpoint (2022 bis 2030)						
	Geplante Gesamtkosten:	610.000,00					
	Auszahlungen - Investitionen - Mittelverwendung		0,00	0,00	0,00	2.102,10	2.102,10
	Anschaffungs- oder Herstellungskosten		0,00	0,00	0,00	2.102,10	2.102,10
	5/612350-728000	Planungskosten				2.102,10	2.102,10
	Einzahlungen - Finanzierung - Mittelaufbringung		157.718,78	0,00	157.718,78	7.730,10	165.448,88
	Mittel aus Geldfluss aus der operativen Gebarung		89.304,41	0,00	89.304,41	2.102,10	91.406,51
	6/612350+829900	Sonstige Erträge - Zuführung aus operativer Gebarung	89.304,41		89.304,41	2.102,10	91.406,51
	Bedarfszuweisungen/KTZ		25.000,00	0,00	25.000,00	0,00	25.000,00
	6/612350+301100	Kapitaltransfers von Ländern - Straßenbau-BZ	25.000,00		25.000,00		25.000,00
	Haushaltsrücklagen/Zahlungsmittelreserven		0,00	0,00	0,00	0,00	0,00
	Sonstige Kapitaltransfers und Subventionen		43.414,37	0,00	43.414,37	5.628,00	49.042,37
	6/612350+300000	Kapitaltransfers von Bund - KIG-Zuschuss 2023	43.414,37		43.414,37	5.628,00	49.042,37
	Darlehen/Innere Darlehen		0,00	0,00	0,00	0,00	0,00
	Finanzierungsleasing		0,00	0,00	0,00	0,00	0,00
	Veräußerung langfristiges Vermögen und sonstiges		0,00	0,00	0,00	0,00	0,00
	Finanzierungsergebnis 1612350		157.718,78	0,00	157.718,78	5.628,00	163.346,78
	offene Verbindlichkeiten		0,00				
	offene Forderungen		0,00				

Vorhaben	Vorhabensbezeichnung		RA 2024	VA 2024	RA - VA	RA Vorjahre	RA Gesamt
Konto	Bezeichnung						
1211100	Neubau Mehrzweckturnhalle und Schulsanierung (2019 bis 2025)						
	Auszahlungen - Investitionen - Mittelverwendung		44.822,09	204.500,00	-159.677,91	3.516.026,91	3.560.849,00
	Anschaffungs- oder Herstellungskosten		44.822,09	204.500,00	-159.677,91	3.446.562,74	3.491.384,83
5/211100-042000	Amts-, Betriebs- und Geschäftsausstattung					46.125,95	46.125,95
5/211100-061000	AIB - Mehrzweckturnhalle-Planung und Bauleitung					107.088,00	107.088,00
5/211100-061050	Schulsanierung 2021 - 2022 AiB	44.822,09	204.500,00	-159.677,91	883.493,27	928.315,36	
5/211100-061100	AIB - Baumeisterarbeiten Schule/MZW-Halle				526.750,39	526.750,39	
5/211100-061101	AIB - Aufschließung und Baureifmachung				49.505,71	49.505,71	
5/211100-061102	Zimmermeisterarbeiten				64.553,79	64.553,79	
5/211100-061103	Dachdecker/Spenglerarbeiten				348.338,08	348.338,08	
5/211100-061104	Portal/Schlosserarbeiten/Glaserer				252.886,32	252.886,32	
5/211100-061105	Tischlerarbeiten				29.148,20	29.148,20	
5/211100-061106	Malerarbeiten				12.242,30	12.242,30	
5/211100-061108	Heizung/Sanitärarbeiten				138.632,43	138.632,43	
5/211100-061109	Elektroarbeiten				152.023,44	152.023,44	
5/211100-061111	Bodenlegerarbeiten				21.506,69	21.506,69	
5/211100-061112	Fliesenarbeiten				9.753,23	9.753,23	
5/211100-061114	Hallenausstattung (ohne Inventar)				219.695,35	219.695,35	
5/211100-061115	Sonnenschutz/Beschattung				46.951,62	46.951,62	
5/211100-061162	Außengestaltung				21.848,31	21.848,31	
5/211100-061729	Sonstige Ausgaben				11.937,88	11.937,88	
5/211100-346000	Investitionsdarlehen von Finanzunternehmen				500.000,00	500.000,00	
5/211100-400000	Geringwertige Wirtschaftsgüter (GWG)				4.081,78	4.081,78	
	Gesamtauszahlungen aus VRV 1997-Jahren		0,00	0,00	0,00	69.464,17	69.464,17
	Einzahlungen - Finanzierung - Mittelaufbringung		21.840,00	145.700,00	-123.860,00	3.415.109,00	3.436.949,00
	Mittel aus Geldfluss aus der operativen Gebarung		0,00	0,00	0,00	191.000,00	191.000,00
6/211100+829900	Sonstige Erträge-Zuführung					191.000,00	191.000,00
	Bedarfszuweisungen/KTZ		21.840,00	145.700,00	-123.860,00	2.067.020,00	2.088.860,00
6/211100+301000	Kapitaltransfers von Ländern, Landesfonds und Landeskammern			123.900,00	-123.900,00	747.080,00	747.080,00
6/211100+301001	Kapitaltransfers von Ländern, Landesfonds und Landeskammern					14.600,00	14.600,00
6/211100+301100	KTZ vom Land (BZ)	21.840,00	21.800,00	40,00	1.305.340,00	1.327.180,00	
	Haushaltsrücklagen/Zahlungsmittelreserven		0,00	0,00	0,00	0,00	0,00
	Sonstige Kapitaltransfers und Subventionen		0,00	0,00	0,00	103.786,07	103.786,07
6/211100+300000	Kapitaltransfers von Bund, Bundesfonds und Bundeskammern					103.786,07	103.786,07
	Darlehen/Innere Darlehen		0,00	0,00	0,00	500.000,00	500.000,00
100046/70003	Zwischenfinanzierung MZH-Neubau					500.000,00	500.000,00
	Finanzierungsleasing		0,00	0,00	0,00	0,00	0,00
	Veräußerung langfristiges Vermögen und sonstiges		0,00	0,00	0,00	0,00	0,00

Vorhaben	Vorhabensbezeichnung		RA 2024	VA 2024	RA - VA	RA Vorjahre	RA Gesamt
Konto	Bezeichnung						
	Gesamteinzahlungen aus VRV 1997-Jahren		0,00	0,00	0,00	553.302,93	553.302,93
Finanzierungsergebnis 1211100			-22.982,09	-58.800,00	35.817,91	-100.917,91	-123.900,00
offene Verbindlichkeiten			0,00				
offene Forderungen			0,00				

Vorhaben	Vorhabensbezeichnung		RA 2024	VA 2024	RA - VA	RA Vorjahre	RA Gesamt
Konto	Bezeichnung						
1851200	Ortskanalisation BA 03 (2007 bis 2030)						
	Auszahlungen - Investitionen - Mittelverwendung		0,00	1.500,00	-1.500,00	970.367,06	970.367,06
	Anschaffungs- oder Herstellungskosten		0,00	1.500,00	-1.500,00	16.176,03	16.176,03
	5/851200-004000	Errichtungskosten BA 03		1.500,00	-1.500,00	16.176,03	16.176,03
	Gesamtauszahlungen aus VRV 1997-Jahren		0,00	0,00	0,00	954.191,03	954.191,03
	Einzahlungen - Finanzierung - Mittelaufbringung		0,00	0,00	0,00	970.367,06	970.367,06
	Mittel aus Geldfluss aus der operativen Gebarung		0,00	0,00	0,00	7.897,03	7.897,03
	6/851200+829900	Sonstige Erträge - Vorjahresüberschuss				7.897,03	7.897,03
	Bedarfszuweisungen/KTZ		0,00	0,00	0,00	0,00	0,00
	Haushaltsrücklagen/Zahlungsmittelreserven		0,00	0,00	0,00	0,00	0,00
	Sonstige Kapitaltransfers und Subventionen		0,00	0,00	0,00	0,00	0,00
	Darlehen/Innere Darlehen		0,00	0,00	0,00	0,00	0,00
	Finanzierungsleasing		0,00	0,00	0,00	0,00	0,00
	Veräußerung langfristiges Vermögen und sonstiges		0,00	0,00	0,00	0,00	0,00
	Gesamteinzahlungen aus VRV 1997-Jahren		0,00	0,00	0,00	962.470,03	962.470,03
Finanzierungsergebnis 1851200			0,00	-1.500,00	1.500,00	0,00	0,00
	offene Verbindlichkeiten		0,00				
	offene Forderungen		0,00				

Vorhaben	Vorhabensbezeichnung		RA 2024	VA 2024	RA - VA	RA Vorjahre	RA Gesamt
Konto	Bezeichnung						
5851300	Ortskanalisation-Rücklagenzuführung (2020 bis 2030)						
	Auszahlungen - Investitionen - Mittelverwendung		51.615,19	11.000,00	40.615,19	106.026,08	157.641,27
	Anschaffungs- oder Herstellungskosten		51.615,19	11.000,00	40.615,19	106.026,08	157.641,27
	5/851300-794000	Rücklagenzuweisung an Investives Vorhaben Kanalbau				55.105,88	55.105,88
	5/851300-794300	Zuweisung an zweckgebundene Haushaltsrücklagen - KAG	48.280,00	10.000,00	38.280,00	47.392,73	95.672,73
	5/851300-794700	Zuweisung an Haushaltsrücklagen - AB Kanal	3.335,19	1.000,00	2.335,19	3.527,47	6.862,66
	Einzahlungen - Finanzierung - Mittelaufbringung		51.615,19	11.000,00	40.615,19	106.026,08	157.641,27
	Mittel aus Geldfluss aus der operativen Gebarung		51.615,19	11.000,00	40.615,19	106.026,08	157.641,27
	6/851300+829900	Rücklagenzuführung aus Überschuss Kanal				55.105,88	55.105,88
	6/851300+829930	Sonstige Erträge - Kanalanschlussgebühren	48.280,00	10.000,00	38.280,00	47.392,73	95.672,73
	6/851300+829970	Sonstige Erträge - Rücklagenzuführung Aufschließungsbeiträge	3.335,19	1.000,00	2.335,19	3.527,47	6.862,66
	Bedarfszuweisungen/KTZ		0,00	0,00	0,00	0,00	0,00
	Haushaltsrücklagen/Zahlungsmittelreserven		0,00	0,00	0,00	0,00	0,00
	Sonstige Kapitaltransfers und Subventionen		0,00	0,00	0,00	0,00	0,00
	Darlehen/Innere Darlehen		0,00	0,00	0,00	0,00	0,00
	Finanzierungsleasing		0,00	0,00	0,00	0,00	0,00
	Veräußerung langfristiges Vermögen und sonstiges		0,00	0,00	0,00	0,00	0,00
Finanzierungsergebnis 5851300			0,00	0,00	0,00	0,00	0,00
	offene Verbindlichkeiten		0,00				
	offene Forderungen		0,00				

Vorhaben	Vorhabensbezeichnung		RA 2024	VA 2024	RA - VA	RA Vorjahre	RA Gesamt
Konto	Bezeichnung						
5940000	Oö. Gemeindepaket 2023 KIG und Sonder-BZ (2023 bis 2030)						
	Geplante Gesamtkosten:	44.914,00					
	Auszahlungen - Investitionen - Mittelverwendung		0,00	0,00	0,00	0,00	0,00
	Anschaffungs- oder Herstellungskosten		0,00	0,00	0,00	0,00	0,00
	Einzahlungen - Finanzierung - Mittelaufbringung		-44.914,00	0,00	-44.914,00	44.914,00	0,00
	Mittel aus Geldfluss aus der operativen Gebarung		-111.814,00	0,00	-111.814,00	0,00	-111.814,00
	5/940000-729900	Sonstige Aufwendungen - Zuführung Investiver Haushalt	-111.814,00		-111.814,00		-111.814,00
	Bedarfszuweisungen/KTZ		0,00	0,00	0,00	0,00	0,00
	Haushaltsrücklagen/Zahlungsmittelreserven		0,00	0,00	0,00	0,00	0,00
	Sonstige Kapitaltransfers und Subventionen		66.900,00	0,00	66.900,00	44.914,00	111.814,00
	6/940000+861400	Transfers von Ländern - Pauschalzuschuss KIG 2023	66.900,00		66.900,00	44.914,00	111.814,00
	Darlehen/Innere Darlehen		0,00	0,00	0,00	0,00	0,00
	Finanzierungsleasing		0,00	0,00	0,00	0,00	0,00
	Veräußerung langfristiges Vermögen und sonstiges		0,00	0,00	0,00	0,00	0,00
Finanzierungsergebnis 5940000			-44.914,00	0,00	-44.914,00	44.914,00	0,00
	offene Verbindlichkeiten		0,00				
	offene Forderungen		0,00				

Vorhaben	Vorhabensbezeichnung		RA 2024	VA 2024	RA - VA	RA Vorjahre	RA Gesamt
Konto	Bezeichnung						
1870000	Photovoltaikanlagen Gemeindegebäude (2022 bis 2025)						
	Geplante Gesamtkosten:	-200.000,00					
	Auszahlungen - Investitionen - Mittelverwendung		134.172,02	222.100,00	-87.927,98	12.812,88	146.984,90
	Anschaffungs- oder Herstellungskosten		134.172,02	222.100,00	-87.927,98	12.812,88	146.984,90
	5/870000-062000	Im Bau befindliche technische Anlagen/Fahrzeuge/Maschinen	133.656,02	222.100,00	-88.443,98	12.504,00	146.160,02
	5/870000-728000	Entgelte für sonstige Leistungen	516,00		516,00	308,88	824,88
	Einzahlungen - Finanzierung - Mittelaufbringung		21.165,23	146.600,00	-125.434,77	125.819,67	146.984,90
	Mittel aus Geldfluss aus der operativen Gebarung		0,00	0,00	0,00	75.471,67	75.471,67
	6/870000+829900	Sonstige Erträge				73.425,98	73.425,98
	6/870000+829901	Sonstige Erträge - Überschuss aus GEP				2.045,69	2.045,69
	Bedarfszuweisungen/KTZ		0,00	0,00	0,00	0,00	0,00
	Haushaltsrücklagen/Zahlungsmittelreserven		0,00	0,00	0,00	0,00	0,00
	Sonstige Kapitaltransfers und Subventionen		21.165,23	146.600,00	-125.434,77	50.348,00	71.513,23
	6/870000+300000	Kapitaltransfers von Bund - KIG-Zuschuss 2023	11.219,63	100.700,00	-89.480,37	50.348,00	61.567,63
	6/870000+300200	Kapitaltransfers von Bund, Bundesfonds - ÖMAG	9.945,60	45.900,00	-35.954,40		9.945,60
	Darlehen/Innere Darlehen		0,00	0,00	0,00	0,00	0,00
	Finanzierungsleasing		0,00	0,00	0,00	0,00	0,00
	Veräußerung langfristiges Vermögen und sonstiges		0,00	0,00	0,00	0,00	0,00
	Finanzierungsergebnis 1870000		-113.006,79	-75.500,00	-37.506,79	113.006,79	0,00
	offene Verbindlichkeiten		0,00				
	offene Forderungen		0,00				

Salden Finanzierungsergebnisse	RA 2024	VA 2024	RA - VA	RA Vorjahre	RA Gesamt
2999999 Investitionen (im OH) (2020 bis 2099)					
Auszahlungen - Investitionen - Mittelverwendung	15.109,16	0,00	15.109,16	112.945,49	128.054,65
Einzahlungen - Finanzierung - Mittelherkunft	0,00	0,00	0,00	3.950,00	3.950,00
	-15.109,16	0,00	-15.109,16	-108.995,49	-124.104,65
offene Verbindlichkeiten	0,00				
offene Forderungen	0,00				
Saldo Sonstige Investitionen	-15.109,16	0,00	-15.109,16	-108.995,49	-124.104,65
offene Verbindlichkeiten	0,00				
offene Forderungen	0,00				

Salden Finanzierungsergebnisse		RA 2024	VA 2024	RA - VA	RA Vorjahre	RA Gesamt
1163003	Ankauf Tanklöschfahrzeug FF Fornach (2022 bis 2025)					
	Auszahlungen - Investitionen - Mittelverwendung	0,00	0,00	0,00	0,00	0,00
	Einzahlungen - Finanzierung - Mittelherkunft	92.360,13	333.400,00	-241.039,87	70.840,27	163.200,40
		92.360,13	333.400,00	-241.039,87	70.840,27	163.200,40
	offene Verbindlichkeiten	0,00				
	offene Forderungen	0,00				
1612100	Straßenbauprogramm 2017-2026 (2017 bis 2027)					
	Auszahlungen - Investitionen - Mittelverwendung	22.215,45	34.200,00	-11.984,55	206.634,22	228.849,67
	Einzahlungen - Finanzierung - Mittelherkunft	28.492,72	58.500,00	-30.007,28	225.077,99	253.570,71
		6.277,27	24.300,00	-18.022,73	18.443,77	24.721,04
	offene Verbindlichkeiten	0,00				
	offene Forderungen	0,00				
1612350	Gehweg GrillInpoint-Grubleitenpoint (2022 bis 2030)					
	Auszahlungen - Investitionen - Mittelverwendung	0,00	0,00	0,00	2.102,10	2.102,10
	Einzahlungen - Finanzierung - Mittelherkunft	157.718,78	0,00	157.718,78	7.730,10	165.448,88
		157.718,78	0,00	157.718,78	5.628,00	163.346,78
	offene Verbindlichkeiten	0,00				
	offene Forderungen	0,00				
1211100	Neubau Mehrzweckturnhalle und Schulsanierung (2019 bis 2025)					
	Auszahlungen - Investitionen - Mittelverwendung	44.822,09	204.500,00	-159.677,91	3.516.026,91	3.560.849,00
	Einzahlungen - Finanzierung - Mittelherkunft	21.840,00	145.700,00	-123.860,00	3.415.109,00	3.436.949,00
		-22.982,09	-58.800,00	35.817,91	-100.917,91	-123.900,00
	offene Verbindlichkeiten	0,00				
	offene Forderungen	0,00				
1851200	Ortskanalisation BA 03 (2007 bis 2030)					
	Auszahlungen - Investitionen - Mittelverwendung	0,00	1.500,00	-1.500,00	970.367,06	970.367,06
	Einzahlungen - Finanzierung - Mittelherkunft	0,00	0,00	0,00	970.367,06	970.367,06
		0,00	-1.500,00	1.500,00	0,00	0,00
	offene Verbindlichkeiten	0,00				
	offene Forderungen	0,00				
Saldo Investive Einzelvorhaben		233.374,09	297.400,00	-64.025,91	-6.005,87	227.368,22
	offene Verbindlichkeiten	0,00				
	offene Forderungen	0,00				

Salden Finanzierungsergebnisse		RA 2024	VA 2024	RA - VA	RA Vorjahre	RA Gesamt
5851300	Ortskanalisation-Rücklagenzuführung (2020 bis 2030)					
	Auszahlungen - Investitionen - Mittelverwendung	51.615,19	11.000,00	40.615,19	106.026,08	157.641,27
	Einzahlungen - Finanzierung - Mittelherkunft	51.615,19	11.000,00	40.615,19	106.026,08	157.641,27
		0,00	0,00	0,00	0,00	0,00
	offene Verbindlichkeiten	0,00				
	offene Forderungen	0,00				
5940000	Oö. Gemeindepaket 2023 KIG und Sonder-BZ (2023 bis 2030)					
	Auszahlungen - Investitionen - Mittelverwendung	0,00	0,00	0,00	0,00	0,00
	Einzahlungen - Finanzierung - Mittelherkunft	-44.914,00	0,00	-44.914,00	44.914,00	0,00
		-44.914,00	0,00	-44.914,00	44.914,00	0,00
	offene Verbindlichkeiten	0,00				
	offene Forderungen	0,00				
Saldo optional nach landesspezifischen Vorgaben		-44.914,00	0,00	-44.914,00	44.914,00	0,00
	offene Verbindlichkeiten	0,00				
	offene Forderungen	0,00				
1870000	Photovoltaikanlagen Gemeindegebäude (2022 bis 2025)					
	Auszahlungen - Investitionen - Mittelverwendung	134.172,02	222.100,00	-87.927,98	12.812,88	146.984,90
	Einzahlungen - Finanzierung - Mittelherkunft	21.165,23	146.600,00	-125.434,77	125.819,67	146.984,90
		-113.006,79	-75.500,00	-37.506,79	113.006,79	0,00
	offene Verbindlichkeiten	0,00				
	offene Forderungen	0,00				
Saldo Investive Einzelvorhaben		-113.006,79	-75.500,00	-37.506,79	113.006,79	0,00
	offene Verbindlichkeiten	0,00				
	offene Forderungen	0,00				
Saldo der gesamten Investitionstätigkeit		60.344,14	221.900,00	-161.555,86	42.919,43	103.263,57
	offene Verbindlichkeiten	0,00				
	offene Forderungen	0,00				

Querschnitt (Anlage 5b)

RQS-Pos.	Zuordnung MVAG bzw. VHH-Code	Bezeichnung	Anmerkungen	Gesamt-Haushalt	Haushalt ohne Quasi-KG	Quasi-KG ²
Mittelaufbringung (Erträge bzw. Einzahlungen und erhaltene Kapitaltransfers)						
10	3111	Einzahlungen aus eigenen Abgaben		412.710,42	370.312,42	42.398,00
11	2112	Erträge aus Ertragsanteilen		1.070.810,36	1.070.810,36	
12	2113, 2114, 2115	Erträge aus Gebühren, Leistungen, Besitz und wirtschaftlicher Tätigkeit		410.886,88	261.035,81	149.851,07
13	2116	Erträge aus Veräußerungen und sonstige Erträge	ohne Gruppe (Konto) 806, 807, 899	224.786,34	173.171,15	51.615,19
14	2117	Nicht finanzierungswirksame operative Erträge	ohne Gruppe (Konto) 817, 819, 891			
15	212x	Erträge aus Transfers	ohne Gruppe (Konto) 813	483.149,28	408.262,43	74.886,85
16	213x	Finanzerträge	ohne Gruppe (Konto) 818, 821, 825, 826	4,47	4,47	
17	131x	Erhaltene Kapitaltransfers (VHH Zugang)		68.399,09	68.399,09	
19	Summe 1 (Mittelaufbringung bereinigt)³			2.670.746,84	2.351.995,73	318.751,11
Mittelverwendung (Aufwendungen)						
20	2211, 2212, 2213	Finanzierungswirksamer Personalaufwand		391.521,51	391.521,51	
21	2221 - 2225	Finanzierungswirksamer Sachaufwand	ohne Gruppe (Konto) 799	787.694,73	754.810,29	32.884,44
22	2226	Verluste aus dem Abgang von Anlagevermögen, Rückstellungen für ausstehende Rechnungen	nur Gruppe (Konto) 683, 688			
23	223x	Transferaufwand	ohne Gruppe (Konto) 696, 761	1.208.424,06	1.071.401,98	137.022,08
24	224x	Finanzaufwand	ohne Gruppe (Konto) 652, 654, 682, 694, 697, 699	24.809,32	5.336,77	19.472,55
29	Summe 2 (Mittelverwendung bereinigt)³			2.412.449,62	2.223.070,55	189.379,07
Vermögensbildung (Sachanlagevermögen), inkl. Vorräte						
30	1010, 102x	Immaterielle Vermögenswerte und Sachanlagen (VHH Zugang) ⁴	ohne Gruppe (Konto) 090-098, 280	371.689,44	371.689,44	
31	1010, 102x	Immaterielle Vermögenswerte und Sachanlagen (VHH Abgang) ⁴	ohne Gruppe (Konto) 090-098, 280; Abgang mit Minus erfassen	-155.886,72	-155.886,72	
32	1141	Vorräte (Saldo) (VHH Zugang - Abgang)				
39	Summe 3 (Vermögensbildung bereinigt)³			215.802,72	215.802,72	
49	Saldo = Summe 1 - Summe 2 - Summe 3			42.494,50	-86.877,54	129.372,04

RQS-Pos.	Zuordnung MVAG bzw. VHH-Code	Bezeichnung	Anmerkungen	Gesamt-Haushalt	Haushalt ohne Quasi-KG	Quasi-KG ²
Überrechnung Quasi-Kapitalgesellschaften (Quasi-KG) gemäß ESVG						
50	2301, 2116	Entnahmen von Haushaltsrücklagen	nur Gruppe (Konto) 893, 894, 895, 899	n.a.	n.a.	
51	2401, 2225	Zuweisungen an Haushaltsrücklagen	nur Gruppe (Konto) 793, 794, 795, 799	n.a.	n.a.	-51.615,19
52	332x	Einzahlungen aus der Rückzahlung von Darlehen sowie gewährten Vorschüssen	ohne Gruppe (Konto) 280-282	n.a.	n.a.	
53	342x	Auszahlungen aus der Gewährung von Darlehen sowie gewährten Vorschüssen	ohne Gruppe (Konto) 280-282	n.a.	n.a.	
54	351x	Einzahlungen aus der Aufnahme von Finanzschulden		n.a.	n.a.	
55	361x	Auszahlungen aus der Tilgung von Finanzschulden		n.a.	n.a.	-78.770,00
56	333x	Erhaltene Kapitaltransfers (Einzahlungen)		n.a.	n.a.	43.916,66
57	131x	Erhaltene Kapitaltransfers (VHH Zugang)		n.a.	n.a.	
59	Überrechnung Quasi-KG Summe aus Position 49 (Quasi-KG) und Position 50 bis 57 (Quasi-KG)			n.a.	n.a.	42.903,51
60	Finanzierungssaldo („vorläufiges Maastricht-Ergebnis“) ¹ Summe aus Position 49 (Haushalt ohne Quasi-KG) und Position 59 (Quasi-KG)			n.a.	-43.974,03	n.a.
61	Erläuterungen der Gebietskörperschaft (optional)					

1) Der Finanzierungssaldo gemäß Pos. 60 kann vom Beitrag der Gemeinde zum Maastricht-Saldo abweichen. Entsprechend den Bestimmungen des Artikel 14 Abs. 2 lit. b Z. 1 iVm Artikel 15 Abs. 1 Österreichischer Stabilitätspakt sind die Daten der Gemeinden (außer Wien) zusammengefasst durch das Land an Statistik Austria zu melden, das ausgewiesene Einzelergebnis der Gemeinde hat nur bedingte Aussagekraft für das Gesamtergebnis der Haushaltskoordinierung.

2) Quasi-Kapitalgesellschaften außerhalb des Sektors Staat gemäß ESVG (Ansatz 85-86).

3) Mittelaufbringung und -verwendung sowie Vermögensbildung bereinigt näherungsweise im Sinne der Einnahmen und Ausgaben gemäß ESVG.

4) VHH Zugang/Abgang der Vermögensrechnung gemäß Anlage 6g - Anlagenspiegel

Nachweis über Transferzahlungen (Anlage 6a)

Haushaltskonto	Bezeichnung Ansatz	Bezeichnung Post	Summe Einzahlungen	Summe Auszahlungen
Transferzahlungen von/an Bund, Bundesfonds, Bundeskammern				
Gesamtsumme Transferzahlungen von/an Bund, Bundesfonds, Bundeskammern			200.962,73	0,00
Summe Kapitaltransfers			108.496,26	0,00
Summe Transfers			92.466,47	0,00
2/021000+816000	Statistisches Amt	Kosteners.(Bundesbeitr.F.Stat. Erheb.)	137,62	
2/851000+300204	Abwasserbeseitigung	Tilgungersatz KPC Kanal BA 02	35.819,40	
2/851000+300205	Abwasserbeseitigung	Tilgungersatz KPC Kanal BA 03	8.097,26	
2/851000+860201	Abwasserbeseitigung	Zinsenzuschuss Kanalbaudarlehen BA 02	48.690,11	
2/851000+860202	Abwasserbeseitigung	Zinsenzuschuss Kanalbaudarlehen BA 03	7.696,74	
2/941000+860100	Sonst. Finanzzuw. nach dem FAG	Lfd. TZ von Bund - Strukturfonds § 26 neu	26.337,00	
2/941000+860200	Sonst. Finanzzuw. nach dem FAG	Lfd. Transferzahlung Bund - § 25 neu	9.605,00	
6/612350+300000	Gehweg Grillnpoint-Grubleitenpoint	Kapitaltransfers von Bund - KIG-Zuschuss 2023	43.414,37	
6/870000+300000	Elektrizitätsversorgung	Kapitaltransfers von Bund - KIG-Zuschuss 2023	11.219,63	
6/870000+300200	Elektrizitätsversorgung	Kapitaltransfers von Bund, Bundesfonds - ÖMAG	9.945,60	
Transferzahlungen von/an Länder, Landesfonds, Landesammern				
Gesamtsumme Transferzahlungen von/an Länder, Landesfonds, Landesammern			377.067,34	471.102,50
Summe Kapitaltransfers			46.840,00	0,00
Summe Transfers			330.227,34	471.102,50
2/024000+816000	Wahlamt	Kostenersaetze	1.813,97	
2/025000+816000	Staatsbürgerschaft	Kosteners.D.Ld.F.D.Fuehrg.D.Stb.- Evidenz	225,00	
2/211800+861000	Nachmittagsbetreuung	Transfers von Ländern, Landesfonds und Landesammern	9.000,00	
2/240000+861001	Kindergärten	Transfers von Ländern, Mittel gem. FAG, Zukunftsfonds	27.725,06	
2/240700+861000	Kindergartentransport/Busbegleitung	Laufende Transferz.V.Land	8.373,31	
2/813000+861010	Abfallabfuhr	Transfers von Ländern - Zuschuss Gebührenbremse	16.457,00	
2/940000+861000	Bedarfszuweisungen	Strukturhilfe	118.371,00	
2/940000+861300	Bedarfszuweisungen	Lfd. TZ Land (Finanzzuweisung § 25 FAG)	81.362,00	
6/211100+301100	Mehrzweckhalle und Schulsanierung	KTZ vom Land (BZ)	21.840,00	
6/612350+301100	Gehweg Grillnpoint-Grubleitenpoint	Kapitaltransfers von Ländern - Straßenbau-BZ	25.000,00	
6/940000+861400	Bedarfszuweisungen	Transfers von Ländern - Pauschalzuschuss KIG 2023	66.900,00	
1/080000-751100	Pensionen (soweit nicht aufgeteilt)	Pensionsbeiträge F. Beamte		75.225,76
1/211000-751000	Volksschule	Kap.Transfz.A.Ld. - Unterrichtsfilmbeitrag		483,14
1/220000-720000	Berufsbildende Pflichtschulen	Schulerhaltungsbeitrag F. Berufsschulen		10.412,90
1/220000-720100	Berufsbildende Pflichtschulen	Bau/Einrichtungsaufwand F. Berufsschulen		2.956,66
1/562000-751000	Sprengelbeiträge	Lfd.Transferzahlungen an Land		326.936,00
1/690000-751000	OÖ Verkehrsverbund	Lfd. TZ an Länder, Landesfonds, Landesammern		2.583,00
1/814000-720000	Winterdienst	Kostenbeiträge (Ersätze) f. Winterdienst		4.154,40
1/930000-751000	Landesumlage	Laufende Transferzahlungen A.D.Land		48.350,64

Haushaltskonto	Bezeichnung Ansatz	Bezeichnung Post	Summe Einzahlungen	Summe Auszahlungen
Transferzahlungen von/an Gemeinden, Gemeindeverbände, Gemeindefonds				
Gesamtsumme Transferzahlungen von/an Gemeinden, Gemeindeverbände, Gemeindefonds			26.371,24	88.400,65
Summe Kapitaltransfers			0,00	0,00
Summe Transfers			26.371,24	88.400,65
2/211000+816700	Volksschule	Kosteners.Als Erhaltungsbeitrag	26.371,24	
1/211000-720700	Volksschule	Sonst.Ausg.(Schulerhaltungs-U. Gschulb.)		5.636,72
1/212000-720700	Hauptschulen (Neue Mittelschulen)	Sonst.Ausg.(Schulerhaltungs-U. Gschulb.)		72.439,94
1/214000-720700	Polytechnische Schulen	Schulerhaltungsbeitrag an PL Vöcklamarkt		6.529,50
1/273000-728000	Volksbüchereien	Mietkostenanteil Bücherei Vöcklamarkt		482,40
1/320000-720000	Ausbildung in Musik u. darst. Kunst	Betriebskosten fuer Musikschule		3.150,00
1/900000-729000	Gesonderte Verwaltung	Sonst.Ausgaben(Kosteners.F. Steuerpruef.)		162,09
Transferzahlungen von/an Sozialversicherungsträger				
Gesamtsumme Transferzahlungen von/an Sozialversicherungsträger			0,00	20.412,24
Summe Kapitaltransfers			0,00	0,00
Summe Transfers			0,00	20.412,24
1/000000-753000	Gewählte Gemeindeorgane	Lfd. Transferzahlung an Sv-Träger		5.400,48
1/000000-753100	Gewählte Gemeindeorgane	Lfd. TZ an Sozialversicherungsträger		15.011,76
Transferzahlungen von/an sonst. Träger des öffentlichen Rechts				
Gesamtsumme Transferzahlungen von/an sonst. Träger des öffentlichen Rechts			18.500,00	550.273,12
Summe Kapitaltransfers			0,00	0,00
Summe Transfers			18.500,00	550.273,12
2/851000+863000	Abwasserbeseitigung	Lfd. TZ v. RHV (bis 12/2022)	18.500,00	
1/000000-752000	Gewählte Gemeindeorgane	Lfd.Transferz.An Gv		9.335,24
1/060000-754000	Beiträge an Verb., Vereine u. sonst.Org.	Lfd.Transferz.A.Sonst.Tr.D.Oeff. Rechts		585,01
1/170000-752000	Allgemeine Angelegenheiten	Beitrag Katastrophenhilfsdienst		201,60
1/419000-752000	Sonstige Einrichtungen und Maßnahmen	Laufende Transferzahlungen A.D.Shv		346.080,72
1/510000-752000	Medizinische Bereichversorgung	Beitrag für Gemeindearzt		5.654,88
1/616100-752000	Ländl. Zufahrtsstraßen (Güterwege)	Lfd. TZ an Wegeerhaltungsverband		11.520,00
1/782000-726000	Wirtschaftspolitische Maßnahmen	Mitgliedsbeiträge an Regionalvereine		1.711,90
1/813000-752000	Abfallabfuhr	Beitrag an BAV + Grün/Strauchschnitt		38.161,69
1/851000-754000	Abwasserbeseitigung	Rhv-Betriebskostenanteil		62.281,56
1/851000-754100	Abwasserbeseitigung	Rhv-Personalkostenanteil		62.281,56
1/851000-754300	Abwasserbeseitigung	Rhv-Darlehensstilgungsanteil		11.214,16
1/851000-754400	Abwasserbeseitigung	Rhv-Darlehenszinsenanteil		1.244,80
Gesamtsumme			622.901,31	1.130.188,51

Nachweis über Haushaltsrücklagen und
Zahlungsmittelreserven (Anlage 6b)

Haushaltsrücklagen			Rücklagenstand			Rücklagenstand			Zahlungsmittelreserven		
Nr.	Verwendungszweck	Ansatz	31.12.2023	Zuführungen	Entnahmen	31.12.2024	31.12.2023	31.12.2024	Konto-/Sparbuchnummer		
8/9990934/00005	Rücklage für Kanalbau	851000	317.898,37	51.615,19		369.513,56	550.030,10	664.690,97	ZW 4 210004 AT03 3443 4000 0055 0459		
Zweckgebundene Haushaltsrücklagen			317.898,37	51.615,19	0,00	369.513,56	550.030,10	664.690,97			
8/9990935/00004	Rücklage Ankauf Feuerwehrfahrzeuge	163000	65.650,49		65.650,49	0,00					
Allgemeine Haushaltsrücklagen			65.650,49	0,00	65.650,49	0,00	0,00	0,00	0,00		
Gesamtsummen			383.548,86	51.615,19	65.650,49	369.513,56	550.030,10	664.690,97			

Einzelnachweis über Finanzschulden und Schuldendienst
(Anlage 6c)

Darlehen Darlehensgeber Verwendung Aktenzahl	Ansatz	Staat	Laufzeit	Darlehenshöhe Gesamt	Buchwert 31.12.2023	Zugang	Tilgung	Zinsen	Summe Schulden- dienst	Schulden- dienst Ersätze	Kurs Gewinn/ -Verlust	Buchwert inkl. KG/KV 31.12.2024	Netto Schulden- dienst
		Währung/Zinssatz											
1. Darlehen für Investitionszwecke													
1.1. ... von Trägern des öffentlichen Rechts													
1.1.1. ... von Bund, Bundesfonds, Bundeskammern													
1.1.2. ... von Ländern, Landesfonds, Landeskammern													
1.1.3. ... von Gemeinden, Gemeindeverbänden, Gemeindefonds													
1.1.4. ... von Sozialversicherungsträgern													
1.1.5. ... von sonstigen Trägern des öffentlichen Rechts													
1.2. ... von Beteiligungen der Gebietskörperschaft (ohne Finanzunternehmungen)													
1.3. ... von Unternehmen (ohne Beteiligungen und ohne Finanzunternehmungen)													
1.4. ... von Finanzunternehmen													
1.4.1. ... von Finanzunternehmen im Inland													
100046/70002	240001	AT	2017 - 2027	175.000,00	70.000,00		17.500,00	3.120,13	20.620,13			52.500,00	20.620,13
Raiba Pöndorf-Frankenmarkt													
Darlehensaufnahme KiGaErw, Kindertagenerweiterung													
AT27 3443 4000 2050 0; EURIBOR 6m													
100046/71002	851000	AT	2006 - 2030	1.394.000,00	389.480,00		55.760,00	15.387,26	71.147,26	84.509,51		333.720,00	-13.362,25
Raiba Pöndorf-Frankenmarkt													
Ortskanalisation BA 02, Kanalbau 20.542.205													
EUR/0,090% euribor6m													
101074/71008	851000	AT	2017 - 2027	230.100,00	92.040,00		23.010,00	4.085,29	27.095,29	15.794,00		69.030,00	11.301,29
Raiba Pöndorf-Frankenmar AT26 3443 4000 205													
Kanalbau BA 03; Übern. V. Spk., Kanal BA 03													
AT26 3443 4000 2050 0; EURIBOR 6m													
1.4.2. ... von Finanzunternehmen im Ausland													
1.5. ... von Sonstigen													
Zwischensumme					551.520,00	0,00	96.270,00	22.592,68	118.862,68	100.303,51	0,00	455.250,00	18.559,17

Darlehen	Ansatz	Staat	Laufzeit	Darlehenshöhe	Buchwert	Zugang	Tilgung	Zinsen	Summe	Schulden-	Kurs	Buchwert	Netto
Darlehensgeber				Gesamt	31.12.2023				Schulden-	dienst	Gewinn/	inkl. KG/KV	Schulden-
Verwendung		Währung/Zinssatz							dienst	Ersätze	-Verlust	31.12.2024	dienst
Aktenzahl													
2. Finanzschulden für den laufenden Aufwand													
2.1. ... von Trägern des öffentlichen Rechts													
2.1.1. ... von Bund, Bundesfonds, Bundeskammern													
2.1.2. ... von Ländern, Landesfonds, Landeskammern													
2.1.3. ... von Gemeinden, Gemeindeverbänden, Gemeindefonds													
2.1.4. ... von Sozialversicherungsträgern													
2.1.5. ... von sonstigen Trägern des öffentlichen Rechts													
2.2. ... von Beteiligungen der Gebietskörperschaft (ohne Finanzunternehmungen)													
2.3. ... von Unternehmen (ohne Beteiligungen und ohne Finanzunternehmungen)													
2.4. ... von Finanzunternehmen													
2.4.1. ... von Finanzunternehmen im Inland													
2.4.2. ... von Finanzunternehmen im Ausland													
2.5. ... von Sonstigen													
Zwischensumme					0,00	0,00	0,00	0,00	0,00	0,00	0,00	0,00	0,00
SUMME (1 und 2)					551.520,00	0,00	96.270,00	22.592,68	118.862,68	100.303,51	0,00	455.250,00	18.559,17
Davon ohne Quasi-KG *)					70.000,00	0,00	17.500,00	3.120,13	20.620,13	0,00	0,00	52.500,00	20.620,13
Davon Quasi-KG *)					481.520,00	0,00	78.770,00	19.472,55	98.242,55	100.303,51	0,00	402.750,00	-2.060,96

*) Quasi-Kapitalgesellschaften außerhalb des Sektors Staat gemäß ESVG (Ansatz 85-86).

Nachweis über haushaltsinterne Vergütungen (Anlage 6f)

Gruppenebene		Erträge	Aufwendungen
0	Vertretungskörper und allgemeine Verwaltung	18.366,00	1.240,80
1	Öffentliche Ordnung und Sicherheit	0,00	507,60
2	Unterricht, Erziehung, Sport und Wissenschaft	3.150,00	16.488,60
3	Kunst, Kultur und Kultus	0,00	0,00
4	Soziale Wohlfahrt und Wohnbauförderung	0,00	0,00
5	Gesundheit	0,00	0,00
6	Straßen- und Wasserbau, Verkehr	84.480,20	23.575,20
7	Wirtschaftsförderung	0,00	3.384,00
8	Dienstleistungen	0,00	60.800,00
9	Finanzwirtschaft	0,00	0,00
Summe		105.996,20	105.996,20
Nicht voranschlagswirksame Gebarung		Mittelaufbringung	Mittelverwendung
270	Finanzamt Vorsteuerbeträge (nicht voranschlagswirksame Gebarung)	0,00	0,00
360	Umsatzsteuer (nicht voranschlagswirksame Gebarung)	0,00	0,00
Summe		0,00	0,00

Anlagenspiegel Einzelkonten (Anlage 6g)

MVAG	Ansatz Konto	Bezeichnung	Inbetrieb- nahme	RND	ND	Buchwert 31.12.2023	Zugänge/ + Umbuchungen	Abgänge/ -	Wertaufholung+/ Wertminderung-	Abschreibung	Buchwert 31.12.2024
1010	Immaterielle Vermögenswerte					131,85	0,00	0,00	0,00	131,85	0,00
	010000	Zentralamt				131,85	0,00	0,00	0,00	131,85	0,00
	4/0440001/02493	Software Datensicherung	01.06.2017	0,0	8,0	131,85				131,85	
	4/0440001/02494	Software k5EB	01.02.2018	0,0	2,0						
	016000	Elektronische Datenverarbeitung				0,00	0,00	0,00	0,00	0,00	0,00
	4/0440001/02492	Software Adobe CS6	01.07.2014	0,0	8,0						
1021	Grundstücke, Grundstückseinrichtungen und Infrastruktur					5.658.074,72	31.942,15	9.726,70	0,00	143.292,90	5.536.997,27
	612000	Gemeindestraßen				2.322.110,09	31.942,15	9.726,70	0,00	80.161,26	2.264.164,28
	2/0040001/02271	Klee / Fahrbahn Fläche 271,72 m², Oberfläche Asphalt, Zu:	01.01.1994	19,0	50,0	6.521,15				326,06	6.195,09
	2/0040001/02272	Fornach / Fahrbahn Fläche 2.115,26 m², Oberfläche Aspha	01.01.2004	29,0	50,0	76.149,37				2.538,31	73.611,06
	2/0040001/02273	Grillin / Fahrbahn Fläche 1.815,01 m², Oberfläche Asphalt, z	01.01.1994	19,0	50,0	43.560,19				2.178,01	41.382,18
	2/0040001/02274	Schnöllermühle / Fahrbahn Fläche 788,52 m², Oberfläche /	01.01.2014	39,0	50,0	37.848,98				946,22	36.902,76
	2/0040001/02275	Gmeineck-Walligen / Fahrbahn Fläche 795,08 m², Oberfläch	01.01.1994	19,0	50,0	19.081,90				954,10	18.127,80
	2/0040001/02277	Hochlehen Gemeindestraße / Fahrbahn Fläche 8.922,04 m	01.01.2014	39,0	50,0	428.257,74				10.706,44	417.551,30
	2/0040001/02279	Gferreth / Fahrbahn Fläche 332,55 m², Oberfläche Asphalt,	01.01.2004	29,0	50,0	11.971,80				399,06	11.572,74
	2/0040001/02280	Hochlehen Gemeindestraße / Fahrbahn - ab Grubleiten Flä	01.01.2004	29,0	50,0	119.234,17				3.974,47	115.259,70
	2/0040001/02281	Seppenröth OW / Fahrbahn Fläche 3.436,55 m², Oberfläch	01.01.2004	29,0	50,0	123.715,64				4.123,85	119.591,79
	2/0040001/02282	Obermühlhamer Gemeindestraße / Fahrbahn Fläche 6.658	01.01.2004	29,0	50,0	273.697,50				9.123,25	264.574,25
	2/0040001/02283	Padinger / Fahrbahn Fläche 238,73 m², Oberfläche Asphalt	01.01.2004	29,0	50,0	8.594,30				286,48	8.307,82
	2/0040001/02284	Seiringerkreuzung / Walligen / Fahrbahn Fläche 44,80 m², (01.01.2004	29,0	50,0	1.612,80				53,76	1.559,04
	2/0040001/02285	Waldweg / Fahrbahn Fläche 1.771,18 m², Oberfläche Asph	01.01.2004	29,0	50,0	63.762,54				2.125,42	61.637,12
	2/0040001/02286	Pointweg / Fahrbahn Fläche 1.121,95 m², Oberfläche Asph	01.01.2004	29,0	50,0	40.390,05				1.346,34	39.043,71
	2/0040001/02287	Grillinpoint / Fahrbahn Fläche 1.500,74 m², Oberfläche Asp	01.01.2004	29,0	50,0	54.026,67				1.800,89	52.225,78
	2/0040001/02289	Bergweg / Fahrbahn Fläche 475,92 m², Oberfläche Asphalt	01.01.2004	29,0	50,0	17.133,14				571,10	16.562,04
	2/0040001/02290	Feichtenberg / Fahrbahn - Feichtenberg 1 Fläche 474,27 m	01.01.1994	19,0	50,0	11.382,38				569,12	10.813,26
	2/0040001/02291	Feichtenberg / Fahrbahn - Feichtenberg 3/Turbocraft Fläch	01.01.1979	4,0	50,0	3.910,89	12.488,75			2.169,82	14.229,82
	2/0040001/02293	Emmingerweg / Fahrbahn - Zufahrt Zaißen Nord Fläche 23	01.01.2014	39,0	50,0	11.106,71				277,67	10.829,04
	2/0040001/02294	Seyringer-Mair / Fahrbahn Fläche 150,82 m², Oberfläche A	01.01.2004	29,0	50,0	5.429,37				180,98	5.248,39
	2/0040001/02297	Grillinpoint / Fahrbahn - Siedlung neu Fläche 1.974,57 m²,	01.01.2014	39,0	50,0	94.779,38				2.369,48	92.409,90
	2/0040001/02299	Emming-Siedlung / Fahrbahn Fläche 216,23 m², Oberfläche	01.01.2004	29,0	50,0	7.784,26				259,48	7.524,78
	2/0040001/02300	Zufahrt Dickinger - Maringer / Fahrbahn Fläche 181,56 m²,	01.01.2014	39,0	50,0	11.665,67	9.726,70			414,76	20.977,61
	2/0040001/02303	Karl-Astegger / Fahrbahn Fläche 214,68 m², Oberfläche As	01.01.2004	29,0	50,0	7.728,46				257,62	7.470,84
	2/0040001/02304	Gmeineck-Walligen / Fahrbahn Fläche 784,28 m², Oberfläch	01.01.2004	29,0	50,0	28.234,14				941,14	27.293,00
	2/0040001/02305	Rampenweg / Fahrbahn Fläche 350,00 m², Oberfläche Asp	01.01.2014	39,0	50,0	16.800,00				420,00	16.380,00
	2/0040001/02306	Hoadweg / Fahrbahn Fläche 308,20 m², Oberfläche Asphal	01.01.2004	29,0	50,0	11.095,20				369,84	10.725,36
	2/0040001/02308	Pfarrheimweg / Fahrbahn Fläche 339,56 m², Oberfläche As	01.01.1994	19,0	50,0	8.149,45				407,47	7.741,98
	2/0040001/02309	Grillinpoint-Süd / Fahrbahn Fläche 507,76 m², Oberfläche A	01.01.2004	29,0	50,0	18.279,20				609,31	17.669,89

MVAG	Ansatz Konto	Bezeichnung	Inbetrieb- nahme	RND	ND	Buchwert 31.12.2023	Zugänge/ + Umbuchungen -	Abgänge/ Wertminderung-	Wertaufholung+/ Wertminderung-	Abschreibung	Buchwert 31.12.2024
	2/0040001/02312	Saxigen-Siedlung-Süd / Fahrbahn Fläche 722,15 m², Oberf	01.01.2014	39,0	50,0	34.663,20	9.726,70	9.726,70		866,58	33.796,62
	2/0040001/02316	Hanslbauernweg / Fahrbahn Fläche 150,00 m², Oberfläche	01.01.1994	0,0	50,0						
	2/0040001/02323	Steinhofweg / Fahrbahn Fläche 125,00 m², Oberfläche A	01.01.2004	0,0	50,0						
	2/0040001/02328	Sallach-Sieberer / Fahrbahn Fläche 1.738,23 m², Oberfläch	01.01.2014	39,0	50,0	83.435,02				2.085,88	81.349,14
	2/0040001/02330	Trenlweg / Fahrbahn Fläche 1.250,00 m², Oberfläche Asp	01.01.2004	0,0	50,0						
	2/0040001/02343	Scheinweg / Fahrbahn Fläche 545,50 m², Oberfläche Asp	01.01.2004	0,0	50,0						
	2/0040001/02345	Hoadweg / Fahrbahn Fläche 1.585,52 m², Oberfläche Asp	01.01.2004	0,0	50,0						
	2/0040001/02356	Pichl / Fahrbahn Fläche 814,96 m², Oberfläche Asphalt, Zu	01.01.2004	29,0	50,0	29.338,53				977,95	28.360,58
	2/0040001/02357	Pichl / Fahrbahn Fläche 60,00 m², Oberfläche Asphalt, Zusi	01.01.2004	0,0	50,0						
	2/0040001/02359	Plainerweg / Fahrbahn Fläche 389,85 m², Oberfläche Asp	01.01.1979	0,0	50,0						
	2/0040001/02360	Birkenweg / Fahrbahn Fläche 954,71 m², Oberfläche Asp	01.01.2004	29,0	50,0	34.369,57				1.145,65	33.223,92
	2/0040001/02361	Povodenweg / Fahrbahn Fläche 1.002,60 m², Oberfläche A	01.01.1979	0,0	50,0						
	2/0040001/02367	Feichtenberg II / Zufahrt Feichtenberg 14 Fläche 252,97 m²	01.01.2014	39,0	50,0	12.142,36				303,56	11.838,80
	2/0040001/02370	Friedhofweg / Gehweg Fläche 137,98 m², Oberfläche Asp	01.01.2004	29,0	50,0	2.483,63				82,79	2.400,84
	2/0040001/02371	Friedhofweg / Fahrbahn Fläche 70,30 m², Oberfläche Asp	01.01.2004	29,0	50,0	2.530,80				84,36	2.446,44
	2/0040001/02374	Doppelmühle / Fahrbahn Fläche 497,63 m², Oberfläche Asp	01.01.2004	29,0	50,0	17.914,66				597,16	17.317,50
	2/0040001/02377	Rampenweg / Fahrbahn Fläche 415,90 m², Oberfläche Asp	01.01.1979	4,0	50,0	2.495,40				499,08	1.996,32
	2/0040001/02378	Wiesenweg / Fahrbahn Fläche 144,00 m², Oberfläche Asp	01.01.2014	39,0	50,0	45.070,64				1.126,77	43.943,87
	2/0040001/02384	Löschweg / Fahrbahn Fläche 125,00 m², Oberfläche Asp	01.01.2004	0,0	50,0						
	2/0040001/02385	Schwöllweg / Fahrbahn Fläche 125,00 m², Oberfläche Asp	01.01.1979	0,0	50,0						
	2/0040001/02447	Randbefassungen Gemeindestraßen Kl. 3	01.01.1994	19,0	50,0	8.220,00				411,00	7.809,00
	2/0040001/02480	Beleuchtungskörper 1981	01.09.1981	0,0	33,0						
	2/0040001/02481	Beleuchtungsmasten Parkplatz	01.04.2011	19,0	33,0	8.915,14				445,76	8.469,38
	2/0040001/02483	Gehweg Gferreth	01.07.1998	6,5	33,0	14.882,21				1.984,29	12.897,92
	2/0040001/02497	Gehweg Fornach-Pfaffing	01.07.2015	23,5	33,0	133.185,08				5.436,13	127.748,95
	2/0040001/02502	Gehweg Frankenmarkt	01.07.2017	25,5	33,0	120.249,98				4.537,74	115.712,24
	2/0040001/02505	Gehweg Gferreth-Emming	01.07.2006	14,5	33,0	70.206,15				4.529,43	65.676,72
	2/0040001/02510	Gehweg Grillnpoint	01.06.2001	9,0	33,0	15.249,95				1.525,00	13.724,95
	2/0040001/02584	Beleuchtungsmasten FF-Haus 4 Beleuchtungsmasten LED	01.07.2015	23,5	33,0	3.734,41				152,42	3.581,99
	2/0040001/02606	Jägerstraße nach Sanierung 2021, 1154,16 m², Asphalt, Zu	01.07.2021	46,5	50,0	78.710,11				1.657,05	77.053,06
	2/0040002/02276	Sallach-Sieberer / Fahrbahn Fläche 585,30 m², Oberfläche	01.01.2011	0,0	10,0						
	2/0040002/02278	Hochlehen Gemeindestraße / Fahrbahn Fläche 1.944,83 m	01.01.2014	0,0	10,0						
	2/0040002/02288	Sägweg / Fahrbahn Fläche 594,03 m², Oberfläche Schotte	01.01.2014	0,0	10,0						
	2/0040002/02292	Herzogwaldweg / Fahrbahn Fläche 857,80 m², Oberfläche	01.01.2014	0,0	10,0						
	2/0040002/02295	Wiesenweg / Fahrbahn Fläche 316,76 m², Oberfläche Sch	01.01.2014	0,0	10,0						
	2/0040002/02296	Grillnpoint / Fahrbahn Fläche 122,96 m², Oberfläche Asp	01.01.2014	0,0	10,0						
	2/0040002/02310	Schmiedweg / Fahrbahn Fläche 329,44 m², Oberfläche Gel	01.01.2010	0,0	10,0						
	2/0040002/02311	Feichtenberg IV - Zufahrt Haidinger Fläche 145,68 m², Obe	01.01.2014	39,0	50,0	11.155,22				278,88	10.876,34
	2/0040002/02313	Emmingweg / Gehweg / Gehweg Fläche 276,20 m², Oberfl	01.01.2014	0,0	10,0						

MVAG	Ansatz Konto	Bezeichnung	Inbetrieb- nahme	RND	ND	Buchwert 31.12.2023	Zugänge/ + Umbuchungen -	Abgänge/ -	Wertaufholung+/ Wertminderung-	Abschreibung	Buchwert 31.12.2024
	2/0040002/02314	Stegweg-Maurersteg / Gehweg Fläche 242,84 m², Oberfläc	01.01.2014	0,0	10,0						
	2/0040002/02315	Kaiserweg / Fahrbahn Fläche 224,38 m², Oberfläche Gelän	01.01.2014	0,0	10,0						
	2/0040002/02317	Seiringerweg / Fahrbahn Fläche 577,35 m², Oberfläche Gel	01.01.2014	0,0	10,0						
	2/0040002/02318	Gstocketweg / Fahrbahn Fläche 2.204,23 m², Oberfläche G	01.01.2011	0,0	10,0						
	2/0040002/02319	Wasserweg / Fahrbahn Fläche 1.516,88 m², Oberfläche Sc	01.01.2014	0,0	10,0						
	2/0040002/02320	Kalteisweg / Fahrbahn Fläche 5.538,30 m², Oberfläche Sch	01.01.2014	0,0	10,0						
	2/0040002/02321	Kohlstattweg / Fahrbahn Fläche 833,73 m², Oberfläche Sch	01.01.2014	0,0	10,0						
	2/0040002/02322	Ramsau / Fahrbahn Fläche 520,55 m², Oberfläche Gelände	01.01.2014	0,0	10,0						
	2/0040002/02324	Fuchsbergerweg / Fahrbahn Fläche 1.031,10 m², Oberfläch	01.01.2011	0,0	10,0						
	2/0040002/02325	Löschweg / Fahrbahn Fläche 662,13 m², Oberfläche Gelän	01.01.2014	0,0	10,0						
	2/0040002/02326	Röth / Fahrbahn Fläche 791,55 m², Oberfläche Schotter, Zt	01.01.2014	0,0	10,0						
	2/0040002/02327	Kretzweg / Fahrbahn Fläche 1.242,08 m², Oberfläche Geläi	01.01.2010	0,0	10,0						
	2/0040002/02329	Schusterbauernwaldweg / Fahrbahn Fläche 594,98 m², Obr	01.01.2010	0,0	10,0						
	2/0040002/02331	Kapellenweg / Fahrbahn Fläche 609,95 m², Oberfläche Gel	01.01.2011	0,0	10,0						
	2/0040002/02332	Emmingerweg / Fahrbahn Fläche 459,80 m², Oberfläche Fe	01.01.2011	0,0	10,0						
	2/0040002/02333	Sallach-Sieberer / Fahrbahn Fläche 187,30 m², Oberfläche	01.01.2010	0,0	10,0						
	2/0040002/02334	Schulmeisterweg / Fahrbahn Fläche 390,20 m², Oberfläche	01.01.2014	0,0	10,0						
	2/0040002/02335	Kleeholzweg / Fahrbahn Fläche 218,15 m², Oberfläche Gel	01.01.2014	0,0	10,0						
	2/0040002/02336	Pfeiffenmacherweg / Fahrbahn Fläche 481,28 m², Oberfläc	01.01.2011	0,0	10,0						
	2/0040002/02337	Mühlbachweg / Fahrbahn Fläche 477,93 m², Oberfläche Ge	01.01.2011	0,0	10,0						
	2/0040002/02338	Pierethweg / Fahrbahn Fläche 2.425,38 m², Oberfläche Sch	01.01.2014	0,0	10,0						
	2/0040002/02339	Emmingweg-Rechts / Fahrbahn Fläche 498,68 m², Oberfläc	01.01.2011	0,0	10,0						
	2/0040002/02340	Emmingweg-Links / Fahrbahn Fläche 489,35 m², Oberfläch	01.01.2011	0,0	10,0						
	2/0040002/02341	Nußbaumerweg / Fahrbahn Fläche 212,45 m², Oberfläche	01.01.2014	0,0	10,0						
	2/0040002/02342	Bubmannsederweg / Fahrbahn Fläche 891,30 m², Oberfläc	01.01.2014	0,0	10,0						
	2/0040002/02344	Scheinweg / Fahrbahn Fläche 834,10 m², Oberfläche Scho	01.01.2014	0,0	10,0						
	2/0040002/02346	Langwiesenweg / Fahrbahn Fläche 1.052,98 m², Oberfläch	01.01.2011	0,0	10,0						
	2/0040002/02347	Lenzenweg / Fahrbahn Fläche 468,75 m², Oberfläche Gelä	01.01.2014	0,0	10,0						
	2/0040002/02348	Streuwiesenweg / Fahrbahn Fläche 464,93 m², Oberfläche	01.01.2011	0,0	10,0						
	2/0040002/02349	Burgstallerweg / Fahrbahn Fläche 259,43 m², Oberfläche G	01.01.2014	0,0	10,0						
	2/0040002/02350	Padinger / Fahrbahn Fläche 302,12 m², Oberfläche Geländ	01.01.2014	0,0	10,0						
	2/0040002/02351	Schwöllweg / Fahrbahn Fläche 403,33 m², Oberfläche Gelä	01.01.2014	0,0	10,0						
	2/0040002/02352	Pfarrholzweg / Fahrbahn Fläche 1.813,13 m², Oberfläche S	01.01.2011	0,0	10,0						
	2/0040002/02353	Mösital / Fahrbahn Fläche 355,50 m², Oberfläche Schotter,	01.01.2014	0,0	10,0						
	2/0040002/02354	Hölzlweg / Fahrbahn Fläche 2.672,13 m², Oberfläche Scho	01.01.2014	0,0	10,0						
	2/0040002/02355	Herzogwiese / Fahrbahn Fläche 166,15 m², Oberfläche Sch	01.01.2014	0,0	10,0						
	2/0040002/02358	Schnöllermühle / Fahrbahn Fläche 710,60 m², Oberfläche C	01.01.2014	0,0	10,0						
	2/0040002/02362	Birkenweg / Fahrbahn Fläche 220,45 m², Oberfläche Gelän	01.01.2010	0,0	10,0						
	2/0040002/02363	Spiesbergerweg / Fahrbahn Fläche 104,12 m², Oberfläche	01.01.2014	0,0	10,0						

MVAG	Ansatz Konto	Bezeichnung	Inbetrieb- nahme	RND	ND	Buchwert 31.12.2023	Zugänge/ + Umbuchungen -	Abgänge/	Wertaufholung+/ Wertminderung-	Abschreibung	Buchwert 31.12.2024
	2/0040002/02364	Seyringer-Mair / Fahrbahn Fläche 197,85 m², Oberfläche G	01.01.2010	0,0	10,0						
	2/0040002/02365	Eckholz / Fahrbahn Fläche 2.454,40 m², Oberfläche Schott	01.01.2011	0,0	10,0						
	2/0040002/02366	Schottergrubenweg / Fahrbahn Fläche 299,45 m², Oberfläc	01.01.2011	0,0	10,0						
	2/0040002/02368	Sallach Treml/Padinger / Fahrbahn / Asphalt Fläche 124,26	01.01.2011	36,0	50,0	13.871,82				374,91	13.496,91
	2/0040002/02369	Röth / Fahrbahn Fläche 176,00 m², Oberfläche Schotter, Zi	01.01.2014	0,0	10,0						
	2/0040002/02372	Bruckwiesenweg / Fahrbahn Fläche 294,68 m², Oberfläche	01.01.2014	0,0	10,0						
	2/0040002/02373	Bruckwiesenweg / Fahrbahn Fläche 1.320,13 m², Oberfläch	01.01.2011	0,0	10,0						
	2/0040002/02375	Holzangerweg / Fahrbahn Fläche 3.328,16 m², Oberfläche	01.10.2022	47,5	50,0	17.383,16				358,42	17.024,74
	2/0040002/02376	Waldweg / Fahrbahn Fläche 115,53 m², Oberfläche Schotte	01.01.2014	0,0	10,0						
	2/0040002/02379	Tremllweg / Fahrbahn Fläche 953,80 m², Oberfläche Schott	01.01.2011	0,0	10,0						
	2/0040002/02380	Steinhoferweg / Fahrbahn Fläche 275,00 m², Oberfläche St	01.01.2014	0,0	10,0						
	2/0040002/02381	Pichl / Fahrbahn Fläche 103,83 m², Oberfläche Schotter, Zi	01.01.2014	0,0	10,0						
	2/0040002/02382	Hanslbauernweg / Fahrbahn Fläche 767,03 m², Oberfläche	01.01.2014	0,0	10,0						
	2/0040002/02383	Saxigen-Siedlung / Fahrbahn Fläche 70,00 m², Oberfläche	01.01.2014	0,0	10,0						
	616000	Konkurrenzstraßen				1.514.958,49	0,00	0,00	0,00	54.847,34	1.460.111,15
	2/0040001/02259	Sallach / Fahrbahn Fläche 8.225,88 m², Oberfläche Asphal	01.01.2004	29,0	50,0	246.776,25				8.225,88	238.550,37
	2/0040001/02260	Walligen / Fahrbahn Fläche 8.271,08 m², Oberfläche Asph	01.01.2004	29,0	50,0	248.132,40				8.271,08	239.861,32
	2/0040001/02261	Grubleiten / Fahrbahn Fläche 3.814,56 m², Oberfläche Aspl	01.01.2004	29,0	50,0	114.436,80				3.814,56	110.622,24
	2/0040001/02262	Kalteis / Fahrbahn Fläche 2.390,75 m², Oberfläche Asphalt	01.01.2004	29,0	50,0	71.722,57				2.390,75	69.331,82
	2/0040001/02263	Emming / Fahrbahn Fläche 2.004,19 m², Oberfläche Aspha	01.01.2004	29,0	50,0	60.125,55				2.004,19	58.121,36
	2/0040001/02264	Forsterreith / Fahrbahn Fläche 2.145,80 m², Oberfläche Asj	01.01.2004	29,0	50,0	64.374,00				2.145,80	62.228,20
	2/0040001/02265	Gmeineck / Fahrbahn Fläche 5.927,56 m², Oberfläche Aspl	01.01.2004	29,0	50,0	177.826,87				5.927,56	171.899,31
	2/0040001/02266	Danzenreith / Fahrbahn Fläche 1.211,74 m², Oberfläche As	01.01.2004	29,0	50,0	36.352,05				1.211,74	35.140,31
	2/0040001/02267	Saxigen / Fahrbahn Fläche 3.040,47 m², Oberfläche Aspha	01.01.2004	29,0	50,0	91.214,24				3.040,47	88.173,77
	2/0040001/02268	Seppenröth / Fahrbahn Fläche 8.065,65 m², Oberfläche Asj	01.01.2004	29,0	50,0	241.969,61				8.065,65	233.903,96
	2/0040001/02298	Danzenreith / Fahrbahn Fläche 340,23 m², Oberfläche Aspl	01.01.1994	19,0	50,0	6.804,60				340,23	6.464,37
	2/0040001/02302	Gmeineck / Fahrbahn Fläche 108,93 m², Oberfläche Aspha	01.01.1979	4,0	50,0	544,65				108,93	435,72
	2/0040001/02307	Piereth / Fahrbahn Fläche 1.997,79 m², Oberfläche Asphalt	01.01.2004	29,0	50,0	59.933,77				1.997,79	57.935,98
	2/0040001/02446	Randeinfassungen Güterwege Klasse 3	01.01.1994	19,0	50,0	1.020,00				51,00	969,00
	2/0040002/02269	Gmeineck / Fahrbahn Fläche 61,95 m², Oberfläche Schotte	01.01.2014	0,0	10,0						
	2/0040003/02398	Doppelmühle	01.01.1956	1,0	70,0	2.301,71				1.150,86	1.150,85
	2/0040003/02399	Forsterreith	01.01.1962	7,0	70,0	6.048,00				756,00	5.292,00
	2/0040003/02400	Gmeineck	01.01.1973	18,0	70,0	31.067,73				1.635,14	29.432,59
	2/0040003/02401	Kalteis	01.01.1971	16,0	70,0	30.345,00				1.785,00	28.560,00
	2/0040003/02402	Seppenröth	01.01.1967	12,0	70,0	18.140,56				1.395,43	16.745,13
	2/0040003/02403	Walligen	01.01.1965	10,0	70,0	5.822,13				529,28	5.292,85
	616100	Ländl. Zufahrtsstraßen (Güterwege)				71.375,53	0,00	0,00	0,00	2.381,99	68.993,54
	1/0020004/00156	Grundstück 118/2, GW Schnöllenberg	13.10.2021			23.735,84					23.735,84

MVAG	Ansatz Konto	Bezeichnung	Inbetrieb- nahme	RND	ND	Buchwert 31.12.2023	Zugänge/ + Umbuchungen -	Abgänge/ -	Wertaufholung+/ Wertminderung-	Abschreibung	Buchwert 31.12.2024
	2/0040001/02270	Lehner / Fahrbahn Fläche 349,43 m² + Übernahme als GW	01.01.1994	19,0	50,0	24.386,36				1.219,32	23.167,04
	2/0040001/02607	Güterweg Schnöllberg, Fahrbahn 872 m², Oberfläche Asf	13.10.2021	19,0	22,5	23.253,33				1.162,67	22.090,66
	616103	Güterweg Doppelmühle/Instandsetzung				115.392,30	0,00	0,00	0,00	2.481,55	112.910,75
	2/0040001/02600	Güterweg Doppelmühle Zustand nach Sanierung 2020, Flä	15.10.2020	45,5	50,0	115.392,30				2.481,55	112.910,75
	690000	OÖ Verkehrsverbund				73.546,28	0,00	0,00	0,00	3.420,76	70.125,52
	2/0040001/02464	Parkplatz 2012	01.09.2012	20,5	33,0	73.546,28				3.420,76	70.125,52
	840000	Grundbesitz				1.560.692,03	0,00	0,00	0,00	0,00	1.560.692,03
	1/0020001/00067	Grundstück Nr. 351/2, KG-Nr. 50005, HB WG Fornach-Zaif	01.01.1900			2.547,79					2.547,79
	1/0020001/00073	Grundstück Nr. 431/3, KG-Nr. 50005, Bauflächen Baugrunc	01.01.1900			60.570,00					60.570,00
	1/0020001/00086	Grundstück Nr. 57/1, KG-Nr. 50005, Bauflächen Aufbahrun	01.01.1900			5.280,68					5.280,68
	1/0020001/00088	Grundstück Nr. 60, KG-Nr. 50005, Bauflächen Gemeindear	01.01.1900			14.399,38					14.399,38
	1/0020001/00091	Grundstück Nr. 64, KG-Nr. 50005, Schulgrundstück Baufläc	01.01.1900			182.020,14					182.020,14
	1/0020004/00100	Grundstück Nr. 2070/4, KG-Nr. 50030, Sonstige Straßenve	01.01.1900			7.099,20					7.099,20
	1/0020004/00101	Grundstück Nr. 2070/5, KG-Nr. 50030, Sonstige Straßenve	01.01.1900			4.931,16					4.931,16
	1/0020004/00102	Grundstück Nr. 2070/6, KG-Nr. 50030, Sonstige Straßenve	01.01.1900			16.356,00					16.356,00
	1/0020004/00103	Grundstück Nr. 2079, KG-Nr. 50030, Sonstige Straßenverk	01.01.1900			5.355,72					5.355,72
	1/0020004/00104	Grundstück Nr. 2087, KG-Nr. 50030, Sonstige Straßenverk	01.01.1900			313,20					313,20
	1/0020004/00105	Grundstück Nr. 2088, KG-Nr. 50030, Sonstige Straßenverk	01.01.1900			4.109,88					4.109,88
	1/0020004/00106	Grundstück Nr. 2100, KG-Nr. 50030, Sonstige Straßenverk	01.01.1900			1.148,40					1.148,40
	1/0020004/00107	Grundstück Nr. 2101, KG-Nr. 50030, Sonstige Straßenverk	01.01.1900			15.454,68					15.454,68
	1/0020004/00108	Grundstück Nr. 2121, KG-Nr. 50030, Sonstige Straßenverk	01.01.1900			974,40					974,40
	1/0020004/00109	Grundstück Nr. 2158, KG-Nr. 50030, Sonstige Straßenverk	01.01.1900			2.060,16					2.060,16
	1/0020004/00110	Grundstück Nr. 2162, KG-Nr. 50030, Sonstige Straßenverk	01.01.1900			1.927,92					1.927,92
	1/0020004/00111	Grundstück Nr. 2172, KG-Nr. 50030, Sonstige Straßenverk	01.01.1900			16.011,48					16.011,48
	1/0020004/00112	Grundstück Nr. 2174, KG-Nr. 50030, Sonstige Straßenverk	01.01.1900			2.456,88					2.456,88
	1/0020004/00113	Grundstück Nr. 2193/2, KG-Nr. 50030, Sonstige Straßenve	01.01.1900			240,12					240,12
	1/0020004/00114	Grundstück Nr. 2225, KG-Nr. 50030, Sonstige Straßenverk	01.01.1900			11.884,20					11.884,20
	1/0020004/00115	Grundstück Nr. 2262, KG-Nr. 50030, Sonstige Straßenverk	01.01.1900			2.157,60					2.157,60
	1/0020004/00116	Grundstück Nr. 2264, KG-Nr. 50030, Sonstige Straßenverk	01.01.1900			915,24					915,24
	1/0020004/00117	Grundstück Nr. 2265, KG-Nr. 50030, Sonstige Straßenverk	01.01.1900			5.721,12					5.721,12
	1/0020004/00118	Grundstück Nr. 2267, KG-Nr. 50030, Sonstige Straßenverk	01.01.1900			7.395,00					7.395,00
	1/0020004/00119	Grundstück Nr. 2270, KG-Nr. 50030, Sonstige Straßenverk	01.01.1900			6.726,84					6.726,84
	1/0020004/00120	Grundstück Nr. 2272, KG-Nr. 50030, Sonstige Straßenverk	01.01.1900			5.728,08					5.728,08
	1/0020004/00121	Grundstück Nr. 2274, KG-Nr. 50030, Güterweg Kalteis(Ran	01.01.1900			22.258,08					22.258,08
	1/0020004/00122	Grundstück Nr. 2281, KG-Nr. 50030, Sonstige Straßenverk	01.01.1900			3.810,60					3.810,60
	1/0020004/00123	Grundstück Nr. 2288, KG-Nr. 50030, Sonstige Straßenverk	01.01.1900			7.370,64					7.370,64
	1/0020004/00124	Grundstück Nr. 2292, KG-Nr. 50030, Sonstige Straßenverk	01.01.1900			25.209,12					25.209,12

MVAG	Ansatz Konto	Bezeichnung	Inbetrieb- nahme	RND	ND	Buchwert 31.12.2023	Zugänge/ + Umbuchungen -	Abgänge/ -	Wertaufholung+/ Wertminderung-	Abschreibung	Buchwert 31.12.2024
	1/0020004/00125	Grundstück Nr. 2299, KG-Nr. 50030, Sonstige Straßenverk	01.01.1900			2.523,00					2.523,00
	1/0020004/00126	Grundstück Nr. 2308, KG-Nr. 50030, Sonstige Straßenverk	01.01.1900			13.509,36					13.509,36
	1/0020004/00127	Grundstück Nr. 2320, KG-Nr. 50030, Sonstige Straßenverk	01.01.1900			3.667,92					3.667,92
	1/0020004/00128	Grundstück Nr. 2322, KG-Nr. 50030, Sonstige Straßenverk	01.01.1900			3.556,56					3.556,56
	1/0020004/00129	Grundstück Nr. 2327, KG-Nr. 50030, Sonstige Straßenverk	01.01.1900			58.192,56					58.192,56
	1/0020004/00130	Grundstück Nr. 2333, KG-Nr. 50030, Sonstige Straßenverk	01.01.1900			5.213,04					5.213,04
	1/0020004/00131	Grundstück Nr. 2341, KG-Nr. 50030, Sonstige Straßenverk	01.01.1900			13.248,36					13.248,36
	1/0020004/00132	Grundstück Nr. 2346, KG-Nr. 50030, Sonstige Straßenverk	01.01.1900			1.496,40					1.496,40
	1/0020004/00133	Grundstück Nr. 2348, KG-Nr. 50030, Sonstige Straßenverk	01.01.1900			3.904,56					3.904,56
	1/0020004/00134	Grundstück Nr. 2399, KG-Nr. 50030, Sonstige Straßenverk	01.01.1900			37.236,00					37.236,00
	1/0020004/00135	Grundstück Nr. 2400, KG-Nr. 50030, Sonstige Straßenverk	01.01.1900			8.432,04					8.432,04
	1/0020004/00136	Grundstück Nr. 2408/4, KG-Nr. 50030, Sonstige Straßenve	01.01.1900			1.169,28					1.169,28
	1/0020004/00137	Grundstück Nr. 2411, KG-Nr. 50030, Sonstige Straßenverk	01.01.1900			24.001,56					24.001,56
	1/0020004/00138	Grundstück Nr. 2412/14, KG-Nr. 50030, Sonstige Straßenv	01.01.1900			4.200,36					4.200,36
	1/0020004/00139	Grundstück Nr. 2420, KG-Nr. 50030, Sonstige Straßenverk	01.01.1900			18.903,36					18.903,36
	1/0020004/00140	Grundstück Nr. 2432, KG-Nr. 50030, Sonstige Straßenverk	01.01.1900			11.487,48					11.487,48
	1/0020004/00141	Grundstück Nr. 2444, KG-Nr. 50030, Sonstige Straßenverk	01.01.1900			2.460,36					2.460,36
	1/0020004/00142	Grundstück Nr. 2446/3, KG-Nr. 50030, Sonstige Straßenve	01.01.1900			1.900,08					1.900,08
	1/0020004/00143	Grundstück Nr. 2448, KG-Nr. 50030, Sonstige Straßenverk	01.01.1900			5.933,40					5.933,40
	1/0020004/00144	Grundstück Nr. 2453, KG-Nr. 50030, Sonstige Straßenverk	01.01.1900			10.829,76					10.829,76
	1/0020004/00146	Grundstück Nr. 2468, KG-Nr. 50030, Sonstige Straßenverk	01.01.1900			76,56					76,56
	1/0020004/00148	Grundstück Nr. 2474/1, KG-Nr. 50030, Sonstige Straßenve	01.01.1900			2.523,00					2.523,00
	1/0020004/00149	Grundstück Nr. 2491, KG-Nr. 50030, Sonstige Straßenverk	01.01.1900			4.231,68					4.231,68
	1/0020004/00150	Grundstück Nr. 2493, KG-Nr. 50030, Sonstige Straßenverk	01.01.1900			1.023,12					1.023,12
	1/0020004/00151	Grundstück Nr. 2500, KG-Nr. 50030, Sonstige Straßenverk	01.01.1900			2.397,72					2.397,72
	1/0020004/00152	Grundstück Nr. 2504, KG-Nr. 50030, Sonstige Straßenverk	01.01.1900			5.126,04					5.126,04
	1/0020004/00153	Grundstück Nr. 2517, KG-Nr. 50030, Sonstige Straßenverk	01.01.1900			3.142,44					3.142,44
	1/0020004/00154	Grundstück Nr. 2525, KG-Nr. 50030, Sonstige Straßenverk	01.01.1900			1.823,52					1.823,52
	1/0020004/00155	Grundstück Nr. 2527, KG-Nr. 50030, Sonstige Straßenverk	01.01.1900			6.998,28					6.998,28
	1/0020004/00033	Grundstück Nr. 10, KG-Nr. 50005, Schul/Jägerstraße Straß	01.01.1900			15.987,40					15.987,40
	1/0020004/00034	Grundstück Nr. 101/9, KG-Nr. 50005, Sonstige Straßenverk	01.01.1900			4.273,54					4.273,54
	1/0020004/00035	Grundstück Nr. 103, KG-Nr. 50005, Sonstige Straßenverke	01.01.1900			4.349,76					4.349,76
	1/0020004/00036	Grundstück Nr. 110, KG-Nr. 50005, Sonstige Straßenverke	01.01.1900			12.956,72					12.956,72
	1/0020004/00037	Grundstück Nr. 122/3, KG-Nr. 50005, Sonstige Straßenverk	01.01.1900			1.295,67					1.295,67
	1/0020004/00038	Grundstück Nr. 127, KG-Nr. 50005, Sonstige Straßenverke	01.01.1900			11.922,36					11.922,36
	1/0020004/00039	Grundstück Nr. 139, KG-Nr. 50005, Sonstige Straßenverke	01.01.1900			38.401,98					38.401,98
	1/0020004/00040	Grundstück Nr. 14, KG-Nr. 50005, Sonstige Straßenverkeh	01.01.1900			9.597,77					9.597,77
	1/0020004/00041	Grundstück Nr. 161, KG-Nr. 50005, Sonstige Straßenverke	01.01.1900			6.004,73					6.004,73
	1/0020004/00044	Grundstück Nr. 177, KG-Nr. 50005, Sonstige Straßenverke	01.01.1900			6.864,88					6.864,88

MVAG	Ansatz Konto	Bezeichnung	Inbetrieb- nahme	RND	ND	Buchwert 31.12.2023	Zugänge/ + Umbuchungen -	Abgänge/ -	Wertaufholung+/ Wertminderung-	Abschreibung	Buchwert 31.12.2024
	1/0020004/00045	Grundstück Nr. 205, KG-Nr. 50005, Sonstige Straßenverke	01.01.1900			19.358,86					19.358,86
	1/0020004/00046	Grundstück Nr. 211, KG-Nr. 50005, Sonstige Straßenverke	01.01.1900			33.121,30					33.121,30
	1/0020004/00047	Grundstück Nr. 235, KG-Nr. 50005, Sonstige Straßenverke	01.01.1900			1.916,29					1.916,29
	1/0020004/00048	Grundstück Nr. 241, KG-Nr. 50005, Sonstige Straßenverke	01.01.1900			8.459,98					8.459,98
	1/0020004/00049	Grundstück Nr. 26/4, KG-Nr. 50005, Sonstige Straßenverke	01.01.1900			130,66					130,66
	1/0020004/00050	Grundstück Nr. 261, KG-Nr. 50005, Sonstige Straßenverke	01.01.1900			28.417,68					28.417,68
	1/0020004/00051	Grundstück Nr. 268, KG-Nr. 50005, Sonstige Straßenverke	01.01.1900			9.673,99					9.673,99
	1/0020004/00052	Grundstück Nr. 272, KG-Nr. 50005, Sonstige Straßenverke	01.01.1900			5.569,21					5.569,21
	1/0020004/00053	Grundstück Nr. 274, KG-Nr. 50005, Sonstige Straßenverke	01.01.1900			8.459,98					8.459,98
	1/0020004/00054	Grundstück Nr. 295, KG-Nr. 50005, Sonstige Straßenverke	01.01.1900			9.211,25					9.211,25
	1/0020004/00055	Grundstück Nr. 301, KG-Nr. 50005, Feichtenberg-Haidinger	01.01.1900			7.534,50					7.534,50
	1/0020004/00056	Grundstück Nr. 302, KG-Nr. 50005, Sonstige Straßenverke	01.01.1900			1.720,30					1.720,30
	1/0020004/00057	Grundstück Nr. 306, KG-Nr. 50005, Sonstige Straßenverke	01.01.1900			6.685,23					6.685,23
	1/0020004/00058	Grundstück Nr. 317, KG-Nr. 50005, Sonstige Straßenverke	01.01.1900			2.760,11					2.760,11
	1/0020004/00059	Grundstück Nr. 322, KG-Nr. 50005, Sonstige Straßenverke	01.01.1900			2.901,65					2.901,65
	1/0020004/00060	Grundstück Nr. 325, KG-Nr. 50005, Sonstige Straßenverke	01.01.1900			4.278,98					4.278,98
	1/0020004/00061	Grundstück Nr. 33, KG-Nr. 50005, Sonstige Straßenverkeh	01.01.1900			3.141,19					3.141,19
	1/0020004/00062	Grundstück Nr. 330, KG-Nr. 50005, Sonstige Straßenverke	01.01.1900			21.683,45					21.683,45
	1/0020004/00063	Grundstück Nr. 334/16, KG-Nr. 50005, Sonstige Straßenve	01.01.1900			10.588,58					10.588,58
	1/0020004/00064	Grundstück Nr. 334/2, KG-Nr. 50005, Sonstige Straßenverk	01.01.1900			1.791,08					1.791,08
	1/0020004/00065	Grundstück Nr. 338/1, KG-Nr. 50005, Sonstige Straßenverk	01.01.1900			3.337,18					3.337,18
	1/0020004/00066	Grundstück Nr. 350, KG-Nr. 50005, Sonstige Straßenverke	01.01.1900			5.351,45					5.351,45
	1/0020004/00068	Grundstück Nr. 360, KG-Nr. 50005, Sonstige Straßenverke	01.01.1900			8.508,97					8.508,97
	1/0020004/00069	Grundstück Nr. 39, KG-Nr. 50005, GW Sallach Straßenverk	01.01.1900			80.038,93					80.038,93
	1/0020004/00070	Grundstück Nr. 397, KG-Nr. 50005, Sonstige Straßenverke	01.01.1900			5.721,64					5.721,64
	1/0020004/00071	Grundstück Nr. 398, KG-Nr. 50005, Sonstige Straßenverke	01.01.1900			45.849,37					45.849,37
	1/0020004/00072	Grundstück Nr. 402, KG-Nr. 50005, Sonstige Straßenverke	01.01.1900			22.739,59					22.739,59
	1/0020004/00074	Grundstück Nr. 432, KG-Nr. 50005, Sonstige Straßenverke	01.01.1900			3.587,60					3.587,60
	1/0020004/00075	Grundstück Nr. 437/2, KG-Nr. 50005, Sonstige Straßenverk	01.01.1900			1.333,78					1.333,78
	1/0020004/00076	Grundstück Nr. 440, KG-Nr. 50005, Sonstige Straßenverke	01.01.1900			2.030,61					2.030,61
	1/0020004/00077	Grundstück Nr. 45/6, KG-Nr. 50005, Sonstige Straßenverke	01.01.1900			9.086,04					9.086,04
	1/0020004/00078	Grundstück Nr. 450, KG-Nr. 50005, GW Lehner Straßenver	01.01.1900			19.391,53					19.391,53
	1/0020004/00079	Grundstück Nr. 470, KG-Nr. 50005, Sonstige Straßenverke	01.01.1900			34.057,66					34.057,66
	1/0020004/00080	Grundstück Nr. 485, KG-Nr. 50005, Sonstige Straßenverke	01.01.1900			8.612,41					8.612,41
	1/0020004/00081	Grundstück Nr. 493, KG-Nr. 50005, Sonstige Straßenverke	01.01.1900			10.071,40					10.071,40
	1/0020004/00082	Grundstück Nr. 50, KG-Nr. 50005, Sonstige Straßenverkeh	01.01.1900			30.034,55					30.034,55
	1/0020004/00083	Grundstück Nr. 52/1, KG-Nr. 50005, Sonstige Freizeifläche	18.10.2006			32.464,00					32.464,00
	1/0020004/00084	Grundstück Nr. 55, KG-Nr. 50005, Sonstige Straßenverkeh	01.01.1900			21.204,38					21.204,38
	1/0020004/00085	Grundstück Nr. 556, KG-Nr. 50005, Sonstige Straßenverke	01.01.1900			1.812,85					1.812,85

MVAG	Ansatz Konto	Bezeichnung	Inbetrieb- nahme	RND	ND	Buchwert 31.12.2023	Zugänge/ + Umbuchungen -	Abgänge/ -	Wertaufholung+/ Wertminderung-	Abschreibung	Buchwert 31.12.2024
	1/0020004/00090	Grundstück Nr. 63, KG-Nr. 50005, Sonstige Straßenverkeh	01.01.1900			148.202,01					148.202,01
	1/0020004/00094	Grundstück Nr. 66, KG-Nr. 50005, Sonstige Straßenverkeh	01.01.1900			3.037,75					3.037,75
	1/0020004/00095	Grundstück Nr. 77, KG-Nr. 50005, Sonstige Straßenverkeh	01.01.1900			936,37					936,37
	1/0020004/00096	Grundstück Nr. 78/4, KG-Nr. 50005, Sonstige Straßenverke	01.01.1900			1.469,88					1.469,88
	1/0020004/00097	Grundstück Nr. 80/2, KG-Nr. 50005, Sonstige Straßenverke	01.01.1900			299,42					299,42
	1/0020004/00098	Grundstück Nr. 87, KG-Nr. 50005, Sonstige Straßenverkeh	01.01.1900			10.915,22					10.915,22
	1/0020004/00099	Grundstück Nr. 94, KG-Nr. 50005, Gemeindestraße Grillnpx	01.01.1900			18.673,09					18.673,09
	1/0030001/00145	Grundstück Nr. 2463/3, KG-Nr. 50030, Lagerplatz Doppelm	01.01.1900			9.212,94					9.212,94
	1/0030001/00147	Grundstück Nr. 2470/2, KG-Nr. 50030, Wiese Doppelmühle	01.01.1900			6.711,87					6.711,87
	1/0030001/00042	Grundstück Nr. 165/2, KG-Nr. 50005, Streuwiese Grubleitei	01.01.1900			6.443,80					6.443,80
	1/0030001/00043	Grundstück Nr. 168, KG-Nr. 50005, Streuwiese Grubleitenç	01.01.1900			8.855,15					8.855,15
1022	Gebäude und Bauten					4.297.728,40	10.412,96	0,00	0,00	142.124,52	4.166.016,84
	010000	Zentralamt				313.390,28	0,00	0,00	0,00	12.791,44	300.598,84
	2/0060001/02116	Anschlagtafelhaus	01.07.1998	23,5	50,0	4.142,46				169,08	3.973,38
	2/0060001/00029	Gemeindeamt Fornach	01.07.1998	23,5	50,0	309.247,82				12.622,36	296.625,46
	163000	Freiwillige Feuerwehr				777.096,63	0,00	0,00	0,00	18.725,22	758.371,41
	2/0060001/00025	Feuerwehrhaus-Gebäude	01.07.2015	40,5	50,0	777.096,63				18.725,22	758.371,41
	211000	Volksschule				2.313.222,65	0,00	0,00	0,00	78.889,81	2.234.332,84
	2/0060001/02125	Volksschule 1988	01.09.1988	3,5	40,0	93.091,28				20.686,95	72.404,33
	2/0060001/02413	GTS 2017 Gebäude	01.09.2017	42,5	50,0	104.175,54				2.394,84	101.780,70
	2/0060001/02419	Heizzentrale	01.09.2017	42,5	50,0	167.873,46				3.859,16	164.014,30
	2/0060001/02480	Mehrzweckturnhalle	01.07.2021	36,5	40,0	1.948.082,37				51.948,86	1.896.133,51
	4/0110002/02405	Turnsaaleinrichtung; Einrichtung vollständig abgeschrieb	01.09.1981	0,0	10,0						
	240000	Kindergärten				599.573,79	0,00	0,00	0,00	17.897,73	581.676,06
	2/0060001/02406	Kindergarten 2-gruppig	01.09.2017	32,5	40,0	599.573,79				17.897,73	581.676,06
	321000	Einrichtungen der Musikpflege				32.796,96	0,00	0,00	0,00	2.733,08	30.063,88
	2/0060001/02474	Musikheim	01.01.1986	11,0	50,0	32.796,96				2.733,08	30.063,88
	617000	Bauhöfe				138.704,64	10.412,96	0,00	0,00	6.871,26	142.246,34
	2/0060001/00011	Bauhof-Gebäude	01.07.1994	19,5	50,0	138.704,64				6.766,08	131.938,56
	2/0060001/02484	Zeltwagenanbau beim Totengräberkammerl	01.11.2024	49,0	49,5		10.412,96			105,18	10.307,78
	817000	Friedhöfe und Einsegnungshallen				122.943,45	0,00	0,00	0,00	4.215,98	118.727,47
	2/0060001/00015	Aufbahnungshalle-Gebäude	01.11.2001	26,5	50,0	93.279,45				3.391,98	89.887,47
	2/0060001/00021	Totengräberkammer/Friedhofcontainer/Zeltwagenanbau	01.01.2010	35,0	50,0	29.664,00				824,00	28.840,00

MVAG	Ansatz Konto	Bezeichnung	Inbetrieb- nahme	RND	ND	Buchwert 31.12.2023	Zugänge/ + Umbuchungen	Abgänge/ -	Wertaufholung+/ Wertminderung-	Abschreibung	Buchwert 31.12.2024
1023	Wasser- und Abwasserbauten und -anlagen					2.347.350,46	0,00	0,00	0,00	75.434,60	2.271.915,86
	851000	Abwasserbeseitigung				2.343.585,77	0,00	0,00	0,00	75.353,43	2.268.232,34
	3/0450001/02447	Ortskanalerweiterung 2022 - Feichtenberg	01.07.2022	47,5	50,0	11.753,63				242,34	11.511,29
	3/0450001/00005	Errichtungskosten BA 01	11.03.1998	23,0	50,0	321.607,15				13.400,30	308.206,85
	3/0450001/00006	Errichtungskosten BA 02	12.04.2006	31,0	50,0	1.520.604,35				47.518,89	1.473.085,46
	3/0450001/00007	Errichtungskosten BA 03	30.09.2008	33,5	50,0	489.620,64				14.191,90	475.428,74
	851200	Betriebe der Abwasserbeseitigung				3.764,69	0,00	0,00	0,00	81,17	3.683,52
	3/0450001/02445	Ortskanalerweiterungen 2020	29.06.2020	45,0	50,0	2.331,96				50,69	2.281,27
	3/0450001/02446	Ortskanalerweiterung 2021	08.06.2021	46,0	50,0	1.432,73				30,48	1.402,25
1024	Sonderanlagen					148.443,96	279.816,04	146.160,02	0,00	17.377,46	264.722,52
	163000	Freiwillige Feuerwehr				54.779,83	40.674,83	0,00	0,00	3.707,39	91.747,27
	2/0070003/02579	LWB Pichl 100 m³	01.09.1997	5,5	33,0	3.106,21				477,88	2.628,33
	2/0070003/02580	LWB Saxigen 100 m³	01.03.2019	27,0	33,0	22.060,60				787,88	21.272,72
	2/0070003/02582	LWB Emming - 100 m³	01.11.2019	27,5	33,0	29.613,02				1.039,05	28.573,97
	4/0120001/02606	PV-Anlage FF-Haus Gferreth	01.12.2024	14,0	14,5		40.674,83			1.402,58	39.272,25
	240000	Kindergärten				5.094,43	0,00	0,00	0,00	1.132,10	3.962,33
	5/0290003/02523	Spielplatzgeräte Rutsche/Doppelschaukel, Gartenhaus, Wip	01.09.2018	3,5	10,0	5.094,43				1.132,10	3.962,33
	262000	Sportplätze				69.714,06	0,00	0,00	0,00	3.690,87	66.023,19
	2/0040013/00002	Sportplatz	01.05.1992	14,0	47,0	22.245,33				1.483,02	20.762,31
	2/0040013/00003	Volleyballplatz	01.07.2004	0,0	15,0						
	2/0040013/00004	Spielplatz beim Parkplatz	01.09.2012	20,5	33,0	47.468,73				2.207,85	45.260,88
	321000	Einrichtungen der Musikpflege				6.351,64	0,00	0,00	0,00	1.814,75	4.536,89
	4/0120001/02469	PV-Anlage Musikheim	01.10.2012	2,5	15,0	6.351,64				1.814,75	4.536,89
	870000	Elektrizitätsversorgung				12.504,00	239.141,21	146.160,02	0,00	7.032,35	98.452,84
	2/0080002/00002	AIB - Photovoltaikanlagen AIB Feuerwehrhaus, Volksschule				12.504,00	133.656,02	146.160,02			
	4/0120001/02602	PV-Anlage VS Fornach	01.04.2024	14,0	15,0		105.485,19			7.032,35	98.452,84
1025	Technische Anlagen, Fahrzeuge und Maschinen					257.195,48	0,00	0,00	0,00	38.030,25	219.165,23
	163000	Freiwillige Feuerwehr				6.365,83	0,00	0,00	0,00	1.185,20	5.180,63
	4/0150002/02393	KDO-Fahrzeug 2007	05.04.2016	0,0	10,0						
	4/0150002/02396	TLF-2000 1990	19.07.1990	0,0	10,0						
	4/0150002/02397	KLF 1993	01.01.1900	0,0	10,0						
	4/0240001/02564	HD-Reiniger	01.07.2015	0,5	10,0	401,40				267,60	133,80
	4/0280001/02562	Schlauchaufzug	01.07.2015	5,5	15,0	5.964,43				917,60	5.046,83

MVAG	Ansatz Konto	Bezeichnung	Inbetrieb- nahme	RND	ND	Buchwert 31.12.2023	Zugänge/ + Umbuchungen	Abgänge/ -	Wertaufholung+/ Wertminderung-	Abschreibung	Buchwert 31.12.2024
	163001	Feuerwehrfahrzeuge-Anschaffung - INAKTIV				116.725,74	0,00	0,00	0,00	13.732,44	102.993,30
	4/0150002/02516	Feuerwehrfahrzeug KLFA-L 2022	01.07.2022	7,5	10,0	116.725,74				13.732,44	102.993,30
	211000	Volksschule				1.712,70	0,00	0,00	0,00	570,90	1.141,80
	4/0180003/02541	2 Laptop für Schüler (Pausenhalle OG)	11.05.2023	2,0	4,0	1.712,70				570,90	1.141,80
	211100	Mehrzweckhalle und Schulsanierung				6.102,28	0,00	0,00	0,00	813,64	5.288,64
	4/0240001/02565	Scheuersaugmaschine für Mehrzweckhalle	25.10.2021	6,5	10,0	6.102,28				813,64	5.288,64
	617000	Bauhöfe				5.091,89	0,00	0,00	0,00	3.082,37	2.009,52
	4/0150002/02392	ISEKI-Traktor Bj. 2008 mit Schneepflug, Streuer, Heckscha	01.04.2008	0,0	10,0						
	4/0150002/02394	Zubehör 2004 für Steyr-Traktor CVT Heckschaufel, Graben	01.09.2004	0,0	10,0						
	4/0150002/02395	Brandtner-Kipper	01.01.1994	0,0	10,0						
	4/0150002/02513	Gabelstapler	01.03.2016	1,0	10,0	2.399,04				1.199,52	1.199,52
	4/0220002/02514	Kehrmaschine Iseki	01.09.2016	1,5	10,0	1.350,00				540,00	810,00
	4/0230001/02386	Rasentraktor Bj. 2014	08.08.2014	0,0	10,0	675,00				675,00	
	4/0290001/00001	Akku-Geräteset	05.08.2020	8,0	8,0						
	5/0150002/02121	Pritschenwagen Kanalwartung Ankauf 13.11.2014	13.11.2014	0,0	10,0	667,85				667,85	
	617020	Kommunaltraktorankauf				121.197,04	0,00	0,00	0,00	18.645,70	102.551,34
	4/0150002/02514	Kommunaltraktor neu mit Schneepflug, Splittstreuer und Fr	04.09.2020	5,5	10,0	114.827,04				17.665,70	97.161,34
	4/0220002/02515	Kehrmaschine Tuchel, Bj. 2020	15.10.2020	5,5	10,0	6.370,00				980,00	5.390,00
1026	Amts-, Betriebs- und Geschäftsausstattung					116.850,40	4.696,20	0,00	0,00	34.547,95	86.998,65
	010000	Zentralamt				7.287,54	0,00	0,00	0,00	4.322,61	2.964,93
	4/0100005/00001	Bürodrehstuhl 2022 - Kanzlei	23.12.2022	7,5	10,0	743,58				87,48	656,10
	4/0110002/02423	Kopiergerät 2018	15.12.2018	1,5	8,0	1.696,88				678,75	1.018,13
	4/0110002/02489	Serveranlage 2018	01.05.2018	0,0	7,0	2.245,37				2.245,37	
	4/0110002/02490	Beamer 2018	01.06.2018	1,0	8,0	156,00				78,00	78,00
	4/0110002/02491	PC-Anlage 2014	01.07.2014	0,0	8,0						
	4/0110002/02495	Beamer Sitzung mit Leinwand	01.02.2017	2,0	10,0	607,68				202,56	405,12
	4/0110002/02496	WLAN-Anlage	01.06.2017	2,0	10,0	583,56				194,52	389,04
	4/0110002/02522	Archiv Keller 2 Sitzungstische, 14 Sessel, 1 Schreibtisch, 4	01.01.1900	0,0	10,0						
	4/0110002/02566	Vorhaus EG/OG 2 Wandgarderoben, Schirmständer, Sitzbæ	01.01.1900	0,0	10,0						
	4/0110002/02567	Windfang Anschlagtafel, Schirmständer, Erinnerungstafel	01.01.1900	0,0	10,0						
	4/0110002/02568	Kanzlei - Einrichtung 2 Schreibtischanlage, 2 Stellcontainer	01.01.1900	0,0	10,0						
	4/0110002/02569	Kanzlei - Geräte 1 PC-Anlage mit Drucker alt, Fax, Telefon:	01.01.1900	0,0	10,0						
	4/0110002/02570	Amtsleitung 3 Drehschränke, 5 Unterschränke, Aufsatzschr	01.01.1900	0,0	10,0						
	4/0110002/02571	Bürgermeister Schreibtisch, Drehsessel, 3 Stühle, 7 Unters	01.01.1900	0,0	10,0						
	4/0110002/02572	Besprechung EG Tisch, Tischanlage, 6 Stühle, 3 Hoch-, 2 l	01.01.1900	0,0	10,0						
	4/0110002/02573	Besprechung OG Tisch, 10 Sessel, 5 Drehtür-, 5 Aufsatz-, ;	01.01.1900	0,0	10,0						

MVAG	Ansatz Konto	Bezeichnung	Inbetrieb- nahme	RND	ND	Buchwert 31.12.2023	Zugänge/ + Umbuchungen	Abgänge/ -	Wertaufholung+/ Wertminderung-	Abschreibung	Buchwert 31.12.2024
	4/0110002/02574	Abstellraum OG Sammlungsschrank ÖKB und FF, Putzmitt	01.01.1900	0,0	10,0						
	4/0110002/02575	Sitzungssaal Sitzungstisch, 20 Sessel, 5 Unterschränke, 2	01.01.1900	0,0	10,0						
	4/0180003/02539	Laptop Terra Mobile 1515	01.05.2021	4,0	4,0						
	4/0180003/02540	Arbeitsplatz-PC (2) im Kanzleiraum	01.07.2022	1,5	4,0	697,56				279,02	418,54
	4/0330001/00001	Telefonanlage Gemeindeamt 2019	30.12.2019	0,0	5,0	556,91				556,91	
	163000	Freiwillige Feuerwehr				13.333,40	0,00	0,00	0,00	8.888,92	4.444,48
	4/0110002/02551	Leitzentrale Tischanlage, Schrankanlage, 2 Drehsessel	01.07.2015	0,5	10,0	600,00				400,00	200,00
	4/0110002/02553	Kommandoraum Küchenverbau, Eckbank, 2 Tische, 6 Sess	01.07.2015	0,5	10,0	2.877,41				1.918,27	959,14
	4/0110002/02554	Leitstelle/PC-Anlage Leitstelle, PC, Drucker, Server	01.07.2015	0,5	10,0	4.232,57				2.821,71	1.410,86
	4/0110002/02555	Fernseher	01.07.2015	0,5	10,0	163,05				108,70	54,35
	4/0110002/02556	Feuerwehrschränke	01.07.2015	0,0	10,0						
	4/0110002/02557	Garderobe Gang	01.07.2015	0,5	10,0	64,44				42,96	21,48
	4/0110002/02558	Schulungsraum OG Wandverbau komplett, 2 Niederschran	01.07.2015	0,5	10,0	2.956,46				1.970,97	985,49
	4/0110002/02559	Tische u. Sessel OG 17 Tische, 68 Sessel	01.07.2015	0,0	10,0						
	4/0110002/02560	Technik Schulungsraum Beamer, Leinwand, Tonanlage	01.07.2015	0,5	10,0	757,53				505,02	252,51
	4/0110002/02561	Abstellraum OG 2 Schrankverbau	01.07.2015	0,5	10,0	120,00				80,00	40,00
	4/0110002/02563	Lager-Halle EG/OG 3 Stahlschränke, Werkbank, Werkzeug	01.07.2015	0,5	10,0	1.561,94				1.041,29	520,65
	4/0110002/02565	Inventar Besitz FF Werkzeuge und Geräte sowie Löschmat	01.01.1900	0,0	10,0						
	211000	Volksschule				61.308,41	0,00	0,00	0,00	13.474,86	47.833,55
	4/0110002/02536	Küche-Einbauküche GTS Küchenblock m. Geräten, Tisch, :	01.09.2017	2,5	10,0	4.708,04				1.345,15	3.362,89
	4/0110002/02537	GTS-Räume Kuschelecke, 6 Tische, 32 Sessel, 4 Hoch-, 4	01.09.2017	2,5	10,0	4.358,32				1.245,23	3.113,09
	4/0110002/02539	Wandverbau Lehrerzimmer - GTS-Übergang	01.09.2017	2,5	10,0	2.399,62				685,61	1.714,01
	4/0110002/02540	Direktion/Lehrerzimmer Schreibtischanlage, Drehsessel, 3	01.09.1988	0,0	10,0						
	4/0110002/02541	Werkraum EG Tafel, Zeichengeräteordnung, 8 Werktsche,	01.09.1988	0,0	10,0						
	4/0110002/02542	Garderobe EG 5 Schüलगarderoben, Altermerschrankver	01.09.1988	0,0	10,0						
	4/0110002/02543	Bibliothek EG Lesebühne, Bücherschrank, 2 Rollschränke,	01.09.1988	0,0	10,0						
	4/0110002/02544	Abstellraum KG 240 Stapelsessel, 15 Tische, 30 Sessel alt	01.09.1988	0,0	10,0						
	4/0110002/02545	Lehrmittelzimmer EG/OG 13 Sammlungsschränke, 7 Aufsä	01.09.1988	0,0	10,0						
	4/0110002/02546	Pausenhalle OG 6 Anschlagtafeln, 3 Glasvitrinen, Blumentr	01.09.1988	0,0	10,0						
	4/0110002/02547	Putzraum OG 2 Reinigungswagen, Staubsauger, Kühlschr	01.09.1988	0,0	10,0						
	4/0110002/02548	Klassen 1-4 4 Tafeln, 4 Zeichengeräte, 52 Tische, 104 Ses	01.09.1988	0,0	10,0						
	4/0110002/02585	Stand-PC für Direktion VS	22.05.2020	5,0	10,0	548,10				91,35	456,75
	4/0110002/02587	Turnsaalmobilar - beweglich	22.06.2021	10,0	10,0						
	4/0110002/02588	Garderobenbänke MZH	06.07.2021	6,5	10,0	1.460,70				194,76	1.265,94
	4/0110002/02591	Bühne für Mehrzweckhalle	01.07.2022	7,5	10,0	22.336,17				2.627,78	19.708,39
	4/0120001/02468	PV-Anlage VS - Kleine Anlage	01.10.2012	2,5	15,0	3.061,57				874,73	2.186,84
	4/0180003/02538	Laptop/Drucker 5 Laptop Lenovo, 1 Multi-Farbdrucker	01.09.2019	0,0	4,0						

MVAG	Ansatz Konto	Bezeichnung	Inbetrieb- nahme	RND	ND	Buchwert 31.12.2023	Zugänge/ + Umbuchungen	Abgänge/ -	Wertaufholung+/ Wertminderung-	Abschreibung	Buchwert 31.12.2024
	4/0180005/00001	Interaktive Schultafeln für Klassenräume und Werkraum	29.12.2022	2,5	5,0	22.435,89				6.410,25	16.025,64
	211100	Mehrzweckhalle und Schulsanierung				13.197,54	0,00	0,00	0,00	1.835,84	11.361,70
	4/0110002/02586	Küche Mehrzweckhalle	10.05.2021	6,0	10,0	7.997,25				1.142,46	6.854,79
	4/0340002/00001	Waschmaschine und Trockner MZH	13.07.2021	6,5	10,0	1.308,04				174,41	1.133,63
	4/0350004/00001	Tonanlage Mehrzweckturnhalle	01.07.2021	6,5	10,0	3.892,25				518,97	3.373,28
	240000	Kindergärten				16.488,36	4.696,20	0,00	0,00	4.945,78	16.238,78
	5/0100005/02525	Kücheneckbankgruppe Eckbank, Tisch, 3 Sessel	01.09.2017	0,0	10,0						
	5/0110002/02524	Beamer/Leinwand	01.09.2017	2,5	10,0	500,85				143,10	357,75
	5/0110002/02526	Küche m. Einbauküche mit Elektrogeräten; 5 Tische alt, 20	01.09.2017	2,5	10,0	3.501,70				1.000,49	2.501,21
	5/0110002/02527	Schuhschrank Gang und 2 Pinwände	01.09.2017	0,0	10,0						
	5/0110002/02528	Gruppen/Bewegungsraum neu Küche, Spielhaus, 24 Sessel	01.09.2017	2,5	10,0	12.231,47				3.494,71	8.736,76
	5/0110002/02530	Gruppenraum alt Einrichtung aus 2009	01.02.2009	0,0	10,0						
	5/0110002/02531	Leitung Schreibtischanlage, 2 Niederschränke, 2 Wandregal	01.02.2009	0,0	10,0						
	5/0110002/02532	Abstellraum neu Staubsauger, Putzwagen, 5 Schränke alt,	01.02.2009	0,0	10,0						
	5/0110002/02550	Garderobe/Vorraum 4 Kindergarderoben, 3 Tische alt, 5 Ni	01.09.1988	0,0	10,0						
	5/0110002/02551	Akku-Staubsauger 2020	19.05.2020	10,0	10,0						
	5/0110002/02552	Trockensauger - Fab. Stangl	25.05.2020	10,0	10,0						
	5/0110002/02553	Gruppenraumergänzung 2024 2 Tische, 12 Sessel, 4 Schrä	16.12.2024	9,5	10,0		4.696,20			234,81	4.461,39
	5/0180003/02535	EDV-Ausstattung PC, Laptop, Drucker	01.01.2018	0,0	4,0						
	5/0340001/02534	Speisenbehälter GTC	01.09.2017	0,0	5,0						
	5/0340002/02533	Waschmaschine Miele	01.07.2017	2,5	10,0	254,34				72,67	181,67
	321000	Einrichtungen der Musikpflege				0,00	0,00	0,00	0,00	0,00	0,00
	4/0110002/02516	Bauhofgarage (FF-alt) Regalanlage klein, Banketemaschin	01.01.1900	0,0	10,0						
	4/0110002/02583	Musikheimeinrichtung im Besitz der Musikkapelle	01.01.1986	0,0	10,0						
	617000	Bauhöfe				1.041,59	0,00	0,00	0,00	520,80	520,79
	4/0110002/02519	Inventar Bauhofgarage Bewässerungsgerät, Kleinregal, Lei	01.01.1900	0,0	10,0						
	4/0110002/02520	Inventar Werkstatt Ofen, 2 Stahlschränke, Kompressor, Sch	01.01.1900	0,0	10,0						
	4/0110002/02521	Inventar Personalraum Eckbank, Tisch, 2 Sessel, Kredenz,	01.01.1900	0,0	10,0						
	4/0240001/02518	Inventar Traktorgarage 4 Schneeketten, Schweißgerät, Sch	01.01.1900	0,0	10,0						
	4/0350003/02515	Hochregale 2016	01.03.2016	1,0	10,0	360,00				180,00	180,00
	4/0350003/02517	Container mit Stiegeanlage	01.05.2016	1,0	10,0	681,59				340,80	340,79
	817000	Friedhöfe und Einsegnungshallen				0,00	0,00	0,00	0,00	0,00	0,00
	4/0110002/02488	Einrichtung Aufbahrungshalle 1 Kühlvitrine, 1 Sargwagen, 2	01.01.1900	10,0	10,0						
	947000	Sonst. Zuschüsse der Länder				4.193,56	0,00	0,00	0,00	559,14	3.634,42
	4/0110002/02589	Stühle und Klappptische für MZH 12 Tische, 24 Sessel, 1 Tr	22.09.2021	6,5	10,0	4.193,56				559,14	3.634,42

MVAG	Ansatz Konto	Bezeichnung	Inbetrieb- nahme	RND	ND	Buchwert 31.12.2023	Zugänge/ + Umbuchungen	Abgänge/ -	Wertaufholung+/ Wertminderung-	Abschreibung	Buchwert 31.12.2024
1027	Kulturgüter					7.787,10	0,00	0,00	0,00	467,30	7.319,80
	163000	Freiwillige Feuerwehr				500,00	0,00	0,00	0,00	0,00	500,00
	4/0400003/02552	Gemälde 2 Werke Scharmüller	01.07.2015			500,00					500,00
	300000	Kulturamt				7.287,10	0,00	0,00	0,00	467,30	6.819,80
	2/0060004/02388	Troadkasten Fornach	01.01.1975	0,0	50,0	243,70				243,70	
	2/0060004/02389	Kriegerdenkmal Fornach	01.08.2005	30,5	50,0	7.043,40				223,60	6.819,80
1028	Geleistete Anzahlungen für Anlagen und Anlagen in Bau					851.441,99	44.822,09	0,00	0,00	0,00	896.264,08
	211100	Mehrzweckhalle und Schulsanierung				851.441,99	44.822,09	0,00	0,00	0,00	896.264,08
	2/0090001/00005	AIB Schulsanierung 2021-2022 - AIB				851.441,99	44.822,09				896.264,08
		Summe Aktiva				13.685.004,36	371.689,44	155.886,72	0,00	451.406,83	13.449.400,25
1311	Investitionszuschüsse von Trägern öffentlichen Rechts					-5.733.025,82	-71.513,23	39.906,37	0,00	-211.141,29	-5.633.304,13
	010000	Zentralamt				-271.985,60	0,00	0,00	0,00	-11.353,16	-260.632,44
	2/0060001/02118	Transferzahlung BZ AT-Haus	01.07.1998	23,5	50,0	-3.568,67				-145,66	-3.423,01
	2/0060001/00031	Transferzahlung BZ Gemeindeamt	01.07.1998	23,5	50,0	-266.416,92				-10.874,16	-255.542,76
	4/0120001/02601	KTZ für Heizungsumstellung Gemeindeamt	20.02.2020	5,0	10,0	-2.000,01				-333,34	-1.666,67
	163000	Freiwillige Feuerwehr				-628.237,29	-20.337,00	0,00	0,00	-16.265,78	-632.308,51
	2/0060001/00026	Transferzahlung BZ	01.07.2015	40,5	50,0	-529.655,09				-12.762,77	-516.892,32
	2/0060001/00027	Transferzahlung Eigenleistung FF	01.07.2015	40,5	50,0	-79.589,92				-1.917,83	-77.672,09
	2/0070003/02601	KT LWB Pichl 100 m³ KT	01.09.1997	5,5	33,0	-1.288,19				-198,18	-1.090,01
	2/0070003/02602	KT LWB Saxigen 100 m³ KT	01.03.2019	27,0	33,0	-8.484,85				-303,03	-8.181,82
	2/0070003/02603	KT LWB Emming 100 m³ KT	24.01.2020	27,5	32,5	-8.769,24				-307,69	-8.461,55
	4/0110002/02584	KT Einsatzbekleidung FF Fornach	24.01.2020	5,0	10,0	-450,00				-75,00	-375,00
	4/0120001/02607	KIG Zuschuss 2023 für PV-Anlage FF-Haus	01.12.2024	14,0	14,5		-20.337,00			-701,28	-19.635,72
	163001	Feuerwehrfahrzeuge-Anschaffung - INAKTIV				-86.208,70	0,00	0,00	0,00	-10.142,20	-76.066,50
	4/0150002/02517	KTZ BZ für KLF-A	01.07.2022	7,5	10,0	-30.618,70				-3.602,20	-27.016,50
	4/0150002/02518	KTZ LFK-Beitrag für KLF-A	01.07.2022	7,5	10,0	-55.590,00				-6.540,00	-49.050,00
	211000	Volksschule				-2.185.447,22	0,00	21.840,00	0,00	-78.246,24	-2.129.040,98
	2/0060001/02126	VS Transferzahlung BZ	01.09.1988	3,5	40,0	-46.023,30				-10.227,40	-35.795,90
	2/0060001/02127	VS Transferzahlung Landesbeitrag	01.09.1988	3,5	40,0	-44.308,13				-9.846,25	-34.461,88
	2/0060001/02414	GTS 2017 - BZ	01.09.2017	42,5	50,0	-12.876,00				-296,00	-12.580,00
	2/0060001/02415	GTS 2017 - LB	01.09.2017	42,5	50,0	-31.320,00				-720,00	-30.600,00
	2/0060001/02416	GTS 2017 - Bundesbeitrag	01.09.2017	42,5	50,0	-47.850,00				-1.100,00	-46.750,00
	2/0060001/02417	GTS 2017 - LB 2019	01.09.2018	42,5	50,0	-40.836,71				-938,77	-39.897,94
	2/0060001/02418	GTS 2017 - BZ 2019	01.09.2019	42,5	50,0	-10.421,89				-239,58	-10.182,31

MVAG	Ansatz Konto	Bezeichnung	Inbetrieb- nahme	RND	ND	Buchwert 31.12.2023	Zugänge/ + Umbuchungen -	Abgänge/ -	Wertaufholung+/ Wertminderung-	Abschreibung	Buchwert 31.12.2024
	2/0060001/02420	Heizzentrale BZ 2017	01.09.2017	42,5	50,0	-32.190,00				-740,00	-31.450,00
	2/0060001/02421	Heizzentrale BZ 2019	01.09.2019	42,5	50,0	-5.165,62				-118,75	-5.046,87
	2/0060001/02422	Heizzentrale LB 2019	01.09.2019	42,5	50,0	-38.696,89				-889,58	-37.807,31
	2/0060001/02478	LB 2020 für Heizhaus (Rest)	21.02.2020	42,5	47,5	-53.176,08				-1.222,44	-51.953,64
	2/0060001/02481	Landesbeitrag für MZH	01.07.2021	36,5	40,0	-475.715,13				-12.685,74	-463.029,39
	2/0060001/02482	Bedarfszuweisung für MZH	01.07.2021	36,5	40,0	-1.237.948,03		21.840,00		-33.307,08	-1.226.480,95
	2/0060001/02483	KIG Zuschuss für MZH	01.07.2021	36,5	40,0	-97.299,44				-2.594,65	-94.704,79
	4/0120001/02600	KT PV-Anlage VS	01.10.2012	2,5	15,0	-1.400,00				-400,00	-1.000,00
	4/0180005/00002	KTZ für Interaktive Schultafeln	29.12.2022	2,5	5,0	-10.220,00				-2.920,00	-7.300,00
	211100	Mehrzweckhalle und Schulsanierung				-247.800,00	0,00	0,00	0,00	0,00	-247.800,00
	2/0090001/00006	AIB Landesbeitrag für Schulsanierung - Umbuchung auf LB				-247.800,00					-247.800,00
	240000	Kindergärten				-384.252,63	0,00	0,00	0,00	-11.470,23	-372.782,40
	2/0060001/02407	Bedarfszuweisung 2017	01.09.2017	32,5	40,0	-120.316,09				-3.591,53	-116.724,56
	2/0060001/02408	Landesbeitrag 2017	01.09.2017	32,5	40,0	-119.409,08				-3.564,45	-115.844,63
	2/0060001/02409	Bedarfszuweisung 2018	01.09.2018	32,5	40,0	-77.307,70				-2.307,69	-75.000,01
	2/0060001/02410	Bedarfszuweisung 2019	01.09.2019	32,5	40,0	-19.306,56				-576,32	-18.730,24
	2/0060001/02479	LB 2020 für Kindergartenerweiterung	21.02.2020	32,5	37,5	-47.913,20				-1.430,24	-46.482,96
	262000	Sportplätze				-50.140,11	0,00	0,00	0,00	-2.638,27	-47.501,84
	2/0040013/02424	Spielplatz - BZ	01.09.2012	20,5	33,0	-26.060,61				-1.212,12	-24.848,49
	2/0040013/02425	Spielplatz - LZ	01.09.2012	20,5	33,0	-8.887,99				-413,39	-8.474,60
	2/0040013/02459	Sportplatz - BZ	01.05.1992	14,0	47,0	-4.638,52				-309,23	-4.329,29
	2/0040013/02462	Sportplatz - LZ	01.05.1992	14,0	47,0	-9.393,21				-626,21	-8.767,00
	2/0040013/02463	Sportplatz - UNION Subv.	01.05.1992	14,0	47,0	-1.159,78				-77,32	-1.082,46
	2/0040013/02470	Volleyballplatz - LZ	01.07.2004	0,0	15,0						
	2/0040013/02471	Volleyballplatz - BZ	01.07.2005	0,0	15,0						
	2/0040013/02472	Volleyballplatz - UNION Subv.	01.07.2004	0,0	15,0						
	300000	Kulturamt				-4.523,40	0,00	0,00	0,00	-143,60	-4.379,80
	2/0060004/02390	LB Kriegerdenkmal	01.08.2005	30,5	50,0	-1.260,00				-40,00	-1.220,00
	2/0060004/02391	IB Kriegerdenkmal ÖKB Fornach	01.08.2005	30,5	50,0	-3.263,40				-103,60	-3.159,80
	321000	Einrichtungen der Musikpflege				-13.953,19	0,00	0,00	0,00	-1.162,77	-12.790,42
	2/0060001/02475	Musikheim - BZ	01.01.1986	11,0	50,0	-13.953,19				-1.162,77	-12.790,42
	612000	Gemeindestraßen				-326.094,17	0,00	0,00	0,00	-14.830,17	-311.264,00
	2/0040001/02484	Gehweg Gferreth LB	01.07.1998	6,5	33,0	-7.399,73				-986,63	-6.413,10
	2/0040001/02485	Gehweg Gferreth BZ	01.07.1998	6,5	33,0	-6.606,62				-880,88	-5.725,74
	2/0040001/02498	Gehweg Fornach-Pfaffing BZ	01.07.2015	23,5	33,0	-32.666,68				-1.333,33	-31.333,35
	2/0040001/02499	Gehweg Fornach-Pfaffing LB	01.07.2015	23,5	33,0	-45.708,22				-1.865,64	-43.842,58

MVAG	Ansatz Konto	Bezeichnung	Inbetrieb- nahme	RND	ND	Buchwert 31.12.2023	Zugänge/ + Umbuchungen	Abgänge/ -	Wertaufholung+/ Wertminderung-	Abschreibung	Buchwert 31.12.2024
	2/0040001/02503	Gehweg Frankenmarkt LB	01.07.2017	25,5	33,0	-40.708,27				-1.536,16	-39.172,11
	2/0040001/02504	Gehweg Frankenmarkt BZ	01.07.2017	25,5	33,0	-56.212,13				-2.121,21	-54.090,92
	2/0040001/02506	Gehweg Gferreth-Emming LB	01.07.2006	14,5	33,0	-32.966,31				-2.126,86	-30.839,45
	2/0040001/02507	Gehweg Gferreth-Emming BZ	01.07.2006	14,5	33,0	-23.484,86				-1.515,15	-21.969,71
	2/0040001/02511	Gehweg Grillnpoint LB	01.06.2001	9,0	33,0	-1.810,25				-181,03	-1.629,22
	2/0040001/02512	Gehweg Grillnpoint BZ	01.06.2001	9,0	33,0	-4.404,42				-440,44	-3.963,98
	2/0040001/02604	Obermühlhamer Gemeindestraße - LB Sanierung 2020	01.01.2020	29,0	34,0	-15.223,89				-507,46	-14.716,43
	2/0040001/02605	Landesbeitrag für Sanierung Jägerstraße	01.07.2021	46,5	50,0	-21.850,00				-460,00	-21.390,00
	2/0040001/02610	KTZ LB für Saxigen (Holzangerweg)	01.10.2022	47,5	50,0	-9.700,00				-200,00	-9.500,00
	2/0040001/02612	KTZ LB für Wiesenweg 2022 - Asphaltierung	01.10.2022	39,5	41,0	-27.352,79				-675,38	-26.677,41
	2/0040001/02613	KTZ BZ Straßenbaumaßnahmen 2024 - Feichtenberg	09.08.2024	4,5	4,5						
	612350	Gehweg Grillnpoint-Grubleitenpoint				-5.628,00	0,00	68.414,37	0,00	0,00	-74.042,37
	2/0080002/00005	AIB - KIG-Zuschuss 2023 für Gehweg Grillnpoint-Grubleiter				-5.628,00		43.414,37			-49.042,37
	2/0080002/00007	AIB - KTZ Straßenbau-BZ 2024 für Gehweg	07.03.2025					25.000,00			-25.000,00
	616103	Güterweg Doppelmühle/Instandsetzung				-58.209,54	0,00	0,00	0,00	-1.251,82	-56.957,72
	2/0040001/02601	KTZ-WEV-Mittel zur Sanierung GW Doppelmühle	15.10.2020	45,5	50,0	-33.647,31				-723,60	-32.923,71
	2/0040001/02602	KTZ BZ für Sanierung GW Doppelmühle	15.10.2020	45,5	50,0	-24.562,23				-528,22	-24.034,01
	617000	Bauhöfe				-134.081,38	0,00	0,00	0,00	-6.540,56	-127.540,82
	2/0060001/00018	Transferzahlung BZ	01.07.1994	19,5	50,0	-134.081,38				-6.540,56	-127.540,82
	617020	Kommunaltraktorankauf				-84.890,00	0,00	0,00	0,00	-13.060,00	-71.830,00
	4/0150002/02515	BZ für Traktorankauf € 130.600,--	04.09.2020	5,5	10,0	-84.890,00				-13.060,00	-71.830,00
	690000	OÖ Verkehrsverbund				-61.242,43	0,00	0,00	0,00	-2.848,48	-58.393,95
	2/0040001/02465	Parkplatz - BZ	01.09.2012	20,5	33,0	-28.015,15				-1.303,03	-26.712,12
	2/0040001/02466	Parkplatz - LZ	01.09.2012	20,5	33,0	-33.227,28				-1.545,45	-31.681,83
	817000	Friedhöfe und Einsegnungshallen				-104.062,29	0,00	0,00	0,00	-3.548,31	-100.513,98
	2/0060001/00016	Transferzahlung BZ	01.01.2002	26,5	50,0	-76.602,21				-2.785,53	-73.816,68
	2/0060001/00022	Transferzahlung BZ	01.01.2010	35,0	50,0	-27.460,08				-762,78	-26.697,30
	851000	Abwasserbeseitigung				-1.035.921,87	0,00	0,00	0,00	-34.227,95	-1.001.693,92
	3/0450001/02430	Landesdarlehen (erlassen)	11.03.1998	23,0	50,0	-18.313,56				-763,07	-17.550,49
	3/0450001/02431	I-Darlehen/BZ (erlassen)	11.03.1998	23,0	50,0	-6.104,52				-254,36	-5.850,16
	3/0450001/02432	I-Darlehen/BZ (erlassen)	12.04.2006	31,0	50,0	-26.986,69				-843,33	-26.143,36
	3/0450001/02433	Landesdarlehen (erlassen)	12.04.2006	31,0	50,0	-83.712,00				-2.616,00	-81.096,00
	3/0450001/02434	Landesdarlehen (erlassen)	30.09.2008	33,5	50,0	-17.181,00				-498,00	-16.683,00
	3/0450001/02436	Tilgungszuschuss	11.03.1998	23,0	50,0	-163.726,92				-6.821,96	-156.904,96
	3/0450001/02437	Bedarfszuweisung	11.03.1998	23,0	50,0	-18.836,78				-784,87	-18.051,91

MVAG	Ansatz Konto	Bezeichnung	Inbetrieb- nahme	RND	ND	Buchwert 31.12.2023	Zugänge/ + Umbuchungen	Abgänge/ -	Wertaufholung+/ Wertminderung-	Abschreibung	Buchwert 31.12.2024
	3/0450001/02441	Tilgungszuschuss	12.04.2006	31,0	50,0	-585.458,66				-18.295,58	-567.163,08
	3/0450001/02442	Tilgungszuschuss	30.09.2008	33,5	50,0	-115.601,74				-3.350,78	-112.250,96
	870000	Elektrizitätsversorgung				-50.348,00	-51.176,23	-50.348,00	0,00	-3.411,75	-47.764,48
	2/0080002/00003	AIB - KIG-Zuschuss für PV-Anlagen VS und FF-Haus				-50.348,00		-50.348,00			
	2/0080002/00006	AIB-ÖMAG-Zuschuss PV-Anlage VS									
	4/0120001/02603	PV-Anlage VS Fornach - KIG-Förderung 2023 und ÖMAG-	01.04.2024	14,0	15,0		-51.176,23			-3.411,75	-47.764,48
1313	Investitionszuschüsse von Übrigen					-3.252.983,26	0,00	28.492,72	0,00	-110.217,36	-3.171.258,62
	321000	Einrichtungen der Musikpflege				-7.397,78	0,00	0,00	0,00	-616,48	-6.781,30
	2/0060001/02477	Musikheim - Eigenleistungen	01.01.1986	11,0	50,0	-7.397,78				-616,48	-6.781,30
	612000	Gemeindestraßen				-1.363.429,48	0,00	28.492,72	0,00	-45.450,29	-1.346.471,91
	2/0040001/02500	Gehweg Fornach-Pfaffing IB	01.07.2015	23,5	33,0	-27.197,90				-1.110,12	-26.087,78
	2/0040001/02501	Gehweg Fornach-Pfaffing AB	01.07.2015	23,5	33,0	-12.220,97				-498,82	-11.722,15
	2/0040001/02509	Gehweg Gferreth-Emming AB	01.07.2006	14,5	33,0	-679,60				-43,85	-635,75
	2/0040001/02592	KT Randeinfassungen Gemeindestraßen Kl. 3	01.01.1994	19,0	50,0	-5.803,30				-290,17	-5.513,13
	2/0040001/02596	IZ Zustand 1	01.01.2014	39,0	50,0	-518.654,42		4.000,00		-13.016,99	-509.637,43
	2/0040001/02597	IZ Zustand 2	01.01.2004	29,0	50,0	-650.550,52				-21.685,02	-628.865,50
	2/0040001/02598	IZ Zustand 3	01.01.1994	19,0	50,0	-86.311,98				-4.315,60	-81.996,38
	2/0040001/02599	IZ Zustand 4	01.01.1979	4,0	50,0	-8.654,94		4.000,00		-2.175,43	-10.479,51
	2/0040001/02603	KTZ Interessentenbeiträge für Wiesenweg	16.10.2020	39,0	43,5	-24.210,11				-605,25	-23.604,86
	2/0040001/02614	KTZ Interessentenbeiträge für Zufahrt Saxigen-Maringer	01.10.2024	38,5	39,0			18.295,92		-234,56	-18.061,36
	2/0040001/02615	KTZ Interessentenbeiträge für Feichtenberg 3, Turbocraft	01.10.2024	3,5	4,0			2.196,80		-274,60	-1.922,20
	2/0040002/02384	KTZ Interessentenbeiträge für Zufahrt Padinger/Treml, Sall	02.08.2022	7,5	10,0	-5.086,40				-598,40	-4.488,00
	2/0040002/02385	KTZ Interessentenbeiträge für Straße Feichtenberg VI - Hai	01.01.2014	39,0	50,0	-24.059,34				-601,48	-23.457,86
	616000	Konkurrenzstraßen				-1.097.335,66	0,00	0,00	0,00	-40.111,48	-1.057.224,18
	2/0040001/02591	KT Randeinfassungen Güterwege Klasse 3	01.01.1994	19,0	50,0	-720,10				-36,01	-684,09
	2/0040001/02593	IZ Zustand 2	01.01.2004	29,0	50,0	-997.451,79				-33.248,39	-964.203,40
	2/0040001/02594	IZ Zustand 3	01.01.1994	19,0	50,0	-32.609,30				-1.630,47	-30.978,83
	2/0040001/02595	IZ Zustand 4	01.01.1979	4,0	50,0	-384,52				-76,90	-307,62
	2/0040003/02585	KT Doppelmühle	01.01.1956	1,0	70,0	-1.625,01				-812,51	-812,50
	2/0040003/02586	KT Forsterreith	01.01.1962	7,0	70,0	-4.269,88				-533,74	-3.736,14
	2/0040003/02587	KT Gmeineck	01.01.1973	18,0	70,0	-21.933,81				-1.154,41	-20.779,40
	2/0040003/02588	KT Kalteis	01.01.1971	16,0	70,0	-21.423,57				-1.260,21	-20.163,36
	2/0040003/02589	KT Seppenröth	01.01.1967	12,0	70,0	-12.807,26				-985,17	-11.822,09
	2/0040003/02590	KT Walligen	01.01.1965	10,0	70,0	-4.110,42				-373,67	-3.736,75
	616100	Ländl. Zufahrtsstraßen (Güterwege)				-78.973,34	0,00	0,00	0,00	-1.945,28	-77.028,06
	1/0020004/00157	KTZ für Übernahme GW Schnöllberg und GW Lehner, ko	13.10.2021			-40.067,84					-40.067,84

MVAG	Ansatz Konto	Bezeichnung	Inbetrieb- nahme	RND	ND	Buchwert 31.12.2023	Zugänge/ + Umbuchungen -	Abgänge/ -	Wertaufholung+/ Wertminderung-	Abschreibung	Buchwert 31.12.2024
	2/0040001/02608	KTZ für Güterweg Schnöllenberg nach Übernahme 2021	13.10.2021	19,0	22,5	-23.253,33				-1.162,67	-22.090,66
	2/0040001/02609	KTZ für Güterweg Lehner nach Übernahme 2021	01.01.2021	19,0	23,0	-15.652,17				-782,61	-14.869,56
	617000	Bauhöfe				0,00	0,00	0,00	0,00	0,00	0,00
	2/0060001/02485	KTZ Vereine für Zeltwagenanbau	01.11.2024	49,5	49,5						
	840000	Grundbesitz				-6.369,48	0,00	0,00	0,00	0,00	-6.369,48
	1/0020004/00158	KTZ für Siedlungsstraße Feichtenberg (Haidinger) - kostenl 31.12.2022				-6.369,48					-6.369,48
	851000	Abwasserbeseitigung				-699.477,52	0,00	0,00	0,00	-22.093,83	-677.383,69
	3/0450001/02438	Interessentenbeiträge	11.03.1998	23,0	50,0	-56.730,66				-2.363,78	-54.366,88
	3/0450001/02439	Interessentenbeiträge	12.04.2006	31,0	50,0	-467.425,05				-14.607,03	-452.818,02
	3/0450001/02440	AufschlieÙungsbeiträge	12.04.2006	31,0	50,0	-18.207,18				-568,97	-17.638,21
	3/0450001/02443	Interessentenbeiträge	30.09.2008	33,5	50,0	-148.369,51				-4.300,57	-144.068,94
	3/0450001/02444	AufschlieÙungsbeiträge	30.09.2008	33,5	50,0	-8.745,12				-253,48	-8.491,64
		Summe Passiva				-8.986.009,08	-71.513,23	68.399,09	0,00	-321.358,65	-8.804.562,75
		Saldo Aktiva/Passiva				4.698.995,28	300.176,21	224.285,81	0,00	130.048,18	4.644.837,50

Liste der nicht bewerteten Kulturgüter (Anlage 6h)

Art	Bezeichnung	Standort	Anzahl (bei Sammlungen)
Beweglich	Altertümerschränke Volksschule Sammlung aus Pfarrheim Fornach	Kulturgüter/Kulturgüter beweglich	100
Beweglich	Werkzeuge Troadkasten	Kulturgüter/Kulturgüter beweglich	50

Nachweis über unmittelbare Beteiligungen
der Gebietskörperschaft (Anlage 6j)

Raiffeisenbank Pöndorf-Frankenmarkt

Name der Einheit	Raiffeisenbank Pöndorf-Frankenmarkt
Firmenbuch-Nr.	093840a
Beteiligungsart	Verbunden
Stamm-/Grundkapital	0,00
Anteil der Gebietskörperschaft in %	0,010
Buchwert der Beteiligung(t)	7,27
Geschäftsjahr	01.01.2024 bis 31.12.2024
Eigenkapital / geschätztes Nettovermögen 01.01.2024	0,00
Eigenkapital / geschätztes Nettovermögen 31.12.2024	0,00
Bilanzsumme	0,00
Finanzverbindlichkeiten	0,00
Jahresüberschuss/Jahresfehlbetrag	0,00
Gewinnausschüttungen an die Gebietskörperschaft	0,00
Klassifikation gem. ESVG	Privat kontrollierte finanzielle Kapitalgesellschaften (Inland)
Konzernabschluss	Nein

Regionale Entwicklungs GmbH - Vöcklatal

Name der Einheit	Regionale Entwicklungs GmbH - Vöcklatal
Firmenbuch-Nr.	243068d
Beteiligungsart	Verbunden
Stamm-/Grundkapital	266.887,00
Anteil der Gebietskörperschaft in %	3,700
Buchwert der Beteiligung(t)	9.876,95
Geschäftsjahr	01.01.2022 bis 31.12.2022
Eigenkapital / geschätztes Nettovermögen 01.01.2022	0,00
Eigenkapital / geschätztes Nettovermögen 31.12.2022	0,00
Bilanzsumme	0,00
Finanzverbindlichkeiten	0,00
Jahresüberschuss/Jahresfehlbetrag	0,00
Gewinnausschüttungen an die Gebietskörperschaft	0,00
Klassifikation gem. ESVG	Öffentlich kontrollierte finanzielle Kapitalgesellschaften (Inland)
Konzernabschluss	Nein

Volksbank Vöcklamarkt Salzburg

Name der Einheit	Volksbank Vöcklamarkt Salzburg
Firmenbuch-Nr.	039405z
Beteiligungsart	Verbunden
Stamm-/Grundkapital	0,00
Anteil der Gebietskörperschaft in %	0,010
Buchwert der Beteiligung(t)	168,00
Geschäftsjahr	01.01.2024 bis 31.12.2024
Eigenkapital / geschätztes Nettovermögen 01.01.2024	0,00
Eigenkapital / geschätztes Nettovermögen 31.12.2024	0,00
Bilanzsumme	0,00
Finanzverbindlichkeiten	0,00
Jahresüberschuss/Jahresfehlbetrag	0,00
Gewinnausschüttungen an die Gebietskörperschaft	0,00
Klassifikation gem. ESVG	Privat kontrollierte finanzielle Kapitalgesellschaften (Inland)
Konzernabschluss	Nein

Rückstellungsspiegel (Anlage 6q)

Rückstellung	Stand 31.12.2023	Dotierungen (+)	Auflösung inkl. Verbrauch (-)	Stand 31.12.2024
Kurzfristig	0,00	0,00	0,00	0,00
Rückstellungen für Prozesskosten				
Rückstellungen für nicht konsumierte Urlaube				
Rückstellungen für ausstehende Rechnungen				
Sonstige kurzfristige Rückstellungen				
Langfristig	38.165,65	0,00	38.165,65	0,00
Rückstellungen für Abfertigungen	38.165,65		38.165,65	
Rückstellungen für Jubiläumszuwendungen				
Rückstellungen für Haftungen				
Rückstellungen für Sanierung von Altlasten				
Rückstellungen für Pensionen (Säule I)				
Sonstige langfristige Rückstellungen				
Gesamtsumme	38.165,65	0,00	38.165,65	0,00

Haftungsnachweis (Anlage 6r)

Teil A - Haftungspositionen relevant iSd Art. 15a Vereinbarung HOG

Bezeichnung der/des Haftungsnehmerin/s oder einer Gruppe gleichartiger Haftungen	Haftungsrahmen	Stand 31.12.2023	Zugänge (+)	Abgänge (-)	Stand 31.12.2024	davon Umklassifizierungen
Untergruppe 1 - Haftungen für Kredit- und Finanzinstitute						
RHV Vöckla-Redl, BA 08 - Kläranlagenerweiterung - RHV Vöckla-Redl; Grundankauf	30.000,00	0,00	0,00	0,00	0,00	
Zwischensumme - Untergruppe 1	30.000,00	0,00	0,00	0,00	0,00	
Untergruppe 2 - Grundbücherlich besicherte Haftungen von Wohnbau-Darlehen						
Zwischensumme - Untergruppe 2	0,00	0,00	0,00	0,00	0,00	
Untergruppe 3 - Sonstige Wirtschaftshaftungen						
Raiba Pöndorf-Frankenmar AT26 3443 4000 2050 - RHV Vöckla-Redl; Grundkauf zur Kläranlagen- Erweiterung	300.000,00	3.120,00	0,00	2.080,00	1.040,00	
RHV Vöckla-Redl, BA 02 - Kanal - RHV Vöckla-Redl UWF-Darlehen; Zinssatz 1,0 %	259.077,32	0,00	0,00	0,00	0,00	
RHV Vöckla-Redl, BA 03 - Kanal; früher UWF-Darlehen - RHV Vöckla-Redl Erste Bank d Ö Sparkassen; 1%	111.979,71	19.937,36	0,00	3.240,70	16.696,66	
RHV Vöckla-Redl, BA 04 - Klärschlammbeh.Anlage - RHV Vöckla-Redl UWF-Darlehen; Zinssatz 1,0 %	72.556,56	0,00	0,00	0,00	0,00	
RHV Vöckla-Redl, BA 05 - Kanal - RHV Vöckla-Redl UWF-Darlehen; Zinssatz 1,0 %	74.637,91	11.685,51	0,00	1.060,62	10.624,89	
RHV Vöckla-Redl, BA 08 - Kläranlagenerweiterung - RHV Vöckla-Redl, BA 08 Darl. Att.Rb; ZS=0,717%	36.882,92	1.514,71	0,00	1.514,71	0,00	
RHV Vöckla-Redl, BA 10 - Leitungskataster; 1. Teil - RHV Vöckla-Redl, BA 10 VB Salzburg; ZS=1,000 %	18.198,00	8.088,00	0,00	539,20	7.548,80	
RHV Vöckla-Redl, BA 11 - Leitungskataster 2. Teil - RHV Vöckla-Redl, BA 11 LK VB Salzburg; ZS=1,150%	16.850,00	6.900,41	0,00	431,36	6.469,05	
RHV Vöckla-Redl; BA 01 - Kanal - RHV Vöckla-Redl UWF-Darlehen; Zinssatz 1,0 %	112.459,52	8.513,78	0,00	3.377,06	5.136,72	
Sparkasse Frankenmarkt AG - RHV Vöckla-Redl - BA 14 Digitaler Leitungskat. BA 14	7.414,00	4.731,48	0,00	264,35	4.467,13	
Volksbank Salzburg eG - RHV Vöckla-Redl - BA 12 BA 12; Zinssatz 1,15 %	16.850,00	5.998,60	0,00	674,00	5.324,60	
Volksbank Salzburg; ZS = 1,000 % - RHV Vöckla-Redl, BA 13 BA 13 - Digitaler Leitungskat.	7.751,00	4.685,45	0,00	296,56	4.388,89	
Zwischensumme - Untergruppe 3	1.034.656,94	75.175,30	0,00	13.478,56	61.696,74	
Summe A1	1.064.656,94	75.175,30	0,00	13.478,56	61.696,74	

Haftung der staatlichen, außerbudgetären Einheiten gem. ESVG iSd Art. 15a Vereinbarung HOG	Haftungsrahmen	Stand 31.12.2023	Zugänge (+)	Abgänge (-)	Stand 31.12.2024	davon Umklassifizierungen
Untergruppe 1 - Haftungen für Kredit- und Finanzinstitute						
Zwischensumme - Untergruppe 1	0,00	0,00	0,00	0,00	0,00	
Untergruppe 2 - Grundbücherlich besicherte Haftungen von Wohnbau-Darlehen						
Zwischensumme - Untergruppe 2	0,00	0,00	0,00	0,00	0,00	
Untergruppe 3 - Sonstige Wirtschaftshaftungen						
Zwischensumme - Untergruppe 3	0,00	0,00	0,00	0,00	0,00	
Summe A2	0,00	0,00	0,00	0,00	0,00	
Gesamtsumme A (= Summe A1 + Summe A2)	1.064.656,94	75.175,30	0,00	13.478,56	61.696,74	
Teil B - Haftungspositionen nicht relevant iSd Art. 15a Vereinbarung HOG						
Bezeichnung der/des Haftungsnehmerin/s oder einer Gruppe gleichartiger Haftungen	Haftungsrahmen	Stand 31.12.2023	Zugänge (+)	Abgänge (-)	Stand 31.12.2024	davon Umklassifizierungen
Untergruppe 1 - Haftungen für Kredit- und Finanzinstitute						
Zwischensumme - Untergruppe 1	0,00	0,00	0,00	0,00	0,00	
Untergruppe 2 - Grundbücherlich besicherte Haftungen von Wohnbau-Darlehen						
Zwischensumme - Untergruppe 2	0,00	0,00	0,00	0,00	0,00	
Untergruppe 3 - Sonstige Wirtschaftshaftungen						
Zwischensumme - Untergruppe 3	0,00	0,00	0,00	0,00	0,00	
Gesamtsumme B	0,00	0,00	0,00	0,00	0,00	
Gesamtsumme Haftungen (Teil A + Teil B)	1.064.656,94	75.175,30	0,00	13.478,56	61.696,74	

Einzelnachweis über die nicht voranschlagswirksame Gebarung
gemäß § 12 (Anlage 6t)

Einzelnachweis der vermögenswirksamen Bestandskonten

Konto	Kontenbezeichnung	Stand 31.12.2023	Umsatz Soll	Umsatz Haben	Stand 31.12.2024
Veränderung der nicht voranschlagswirksamen Forderungen					
270000	Finanzamt Vorsteuerbeträge (nicht voranschlagswirksame Gebarung)	617,85	25.496,63	24.620,90	1.493,58
287000	Sonstige kurzfristige Forderungen (nicht voranschlagswirksame Gebarung)	225,32	15.266,07	10.736,24	4.755,15
	Summe	843,17	40.762,70	35.357,14	6.248,73
Veränderung der nicht voranschlagswirksamen Verbindlichkeiten					
360000	Umsatzsteuer (nicht voranschlagswirksame Gebarung)	1.353,03	40.527,41	40.500,27	1.325,89
362000	Gehaltsabzugsgebarungen (nicht voranschlagswirksame Gebarung)	11.711,22	152.857,10	150.978,31	9.832,43
363000	Einbehaltungen und Überzahlungen von Dritten (nicht voranschlagswirksame Gebarung)	3.538,16	12.740,10	12.772,87	3.570,93
369000	Sonstige Erläge (nicht voranschlagswirksame Gebarung)	141,30	72.106,96	133.720,09	61.754,43
379000	Sonstige Verbindlichkeiten (nicht voranschlagswirksame Gebarung)	0,00	315.117,45	315.117,45	0,00
	Summe	16.743,71	593.349,02	653.088,99	76.483,68

Einzelnachweis der finanzierungswirksamen Vorschuss- und Verwahrgeldkonten

(inkl. anteiliger Kundenforderungen und Lieferantenverbindlichkeiten)

Konto	Kontenbezeichnung	Stand 31.12.2023	Umsatz Soll	Umsatz Haben	Stand 31.12.2024
Veränderung der nicht voranschlagswirksamen Forderungen					
270000	Vorsteuern	617,85	24.620,90	25.496,63	1.493,58
287000	Diverse Vorschüsse	225,32	10.736,24	15.266,07	4.755,15
	Summe	843,17	35.357,14	40.762,70	6.248,73
Veränderung der nicht voranschlagswirksamen Verbindlichkeiten					
360000	Umsatzsteuer von Einnahmen	1.233,36	39.781,09	40.296,48	717,97
360010	Umsatzsteuer inngerg. Erwerb	21,75	117,57	230,93	-91,61
360020	Umsatzsteuer Reverse Charge	91,61	0,00	0,00	91,61
362000	Lohnsteuer	3.943,74	41.620,55	42.137,47	3.426,82
362100	Kranken - Sterbefuerversorge D. Gem. Beamten	5.708,68	74.180,55	73.547,21	6.342,02
362200	Ooe. Gebietskrankenkasse	1.946,15	18.077,96	20.024,11	0,00
362300	Wohnbaufoerderungsbeitrag	0,00	727,20	727,20	0,00
362700	ÖPAG-Pensionskassenbeitrag	112,53	1.360,29	1.409,35	63,47
362900	Anrechnungsbeitrag BGM	0,12	15.011,76	15.011,76	0,12
363100	Beitrag Z. Familienlastenausgleichsfonds	813,97	9.962,47	10.077,91	698,53
363800	Einbehaltungen und Überzahlungen von Dritten; Ortstaxe	733,03	890,40	946,20	677,23
363900	Einbehaltungen und Überzahlungen von Dritten; Freizeitwohnu	1.976,76	1.728,00	1.715,99	1.988,77
369000	Sonstige Verwahrgelder - BBA	111,40	131.310,55	69.699,52	61.722,43
369300	Parteibeiträge	0,00	2.407,44	2.407,44	0,00
379000	Geldverkehrskonto	0,00	315.117,45	315.117,45	0,00
	Summe	16.693,10	652.293,28	593.349,02	75.637,36

Personaldaten iSd ÖStp (Anlage 4)

Gruppe 1 - gesamt	Dienstverhältnis zu Gemeinde, dienstleistend in einer Dienststelle, bezahlt aus dem Budget von Gemeinde		Personalaufwendungen				
	Köpfe ³⁾	VBÄ ³⁾	davon melden Gemeinden optional				gesamt
Bezüge (Unterklasse 50-52)			Nebengebühren (Unterklasse 56)	Dienstgeber- beiträge (Unterklasse 58)	Weitere Aufwendungen	Kontenklasse 5 ²⁾	
Beamtinnen und Beamte	k.A.	k.A.	89.619,60				
Vertragsbedienstete	11,00	k.A.	227.737,22				
KV-Bedienstete (Kollektivvertrag)	k.A.	k.A.	0,00				
Nicht zuordenbar	k.A.	k.A.					
Summe	12,00	k.A.	317.356,82	9.593,60	62.302,85	2.268,24	391.521,51
darunter (Teilmengen der Gruppe 1)			Länder und Gemeinden melden optional				
	Köpfe ³⁾	VBÄ ³⁾	Bezüge (Unterklasse 50-52)	Nebengebühren (Unterklasse 56)	Dienstgeber- beiträge (Unterklasse 58)	Weitere Aufwendungen	Kontenklasse 5 ²⁾
Musikschullehrerinnen und -lehrer	k.A.	k.A.					
Elementarpädagoginnen und -pädagogen	k.A.	k.A.					
Bedienstete nicht-ausgliederter Krankenanstalten	k.A.	k.A.					
Lehrlinge	k.A.	k.A.					
Summe	k.A.	k.A.					

Gruppe 2 - gesamt	Dienstverhältnis zu Gemeinde, nicht dienstleistend bei Gemeinde ¹⁴ , bezahlt aus dem Budget von Gemeinde		Personalaufwendungen				
	Köpfe ³⁾	VBÄ ³⁾	davon melden Gemeinden optional				gesamt
Bezüge (Unterklasse 50-52)			Nebengebühren (Unterklasse 56)	Dienstgeberbeiträge (Unterklasse 58)	Weitere Aufwendungen	Kontenklasse 5 ²⁾	
Beamtinnen und Beamte	k.A.	k.A.					
Vertragsbedienstete	k.A.	k.A.					
Nicht zuordenbar	k.A.	k.A.					
Summe	k.A.	k.A.					

Beamtinnen und Beamte - Pensionistinnen und Pensionisten zum 31.12.2024			
	Köpfe ³⁾	Ø-Pensions- höhe / Mt. ⁴⁾	
Ruhegenussbezieherinnen und -bezieher	k.A.		
Hinterbliebene ⁵⁾	k.A.		
Neue Ruhegenussbezieherinnen und -bezieher im Bezugsjahr 2024			
	Köpfe ³⁾	Ø-Pensions- antrittsalter	Ø-Pensions- höhe / Mt. ⁴⁾
Alterspension ⁶⁾	k.A.		
Dienstunfähigkeit ⁷⁾	k.A.		
vorzeitige Pensionierung mit Abschlag ⁸⁾	k.A.		
vorzeitige Pensionierung ohne Abschlag ⁹⁾	k.A.		
Pensionierungen gesamt	k.A.	0,0	0,0
Gesamter Pensionsaufwand für das Bezugsjahr 2024	0,00		
<p>1) gemäß den Vorgaben in Artikel 14 Abs. 2 lit. c OStP 2012 2) Personalrückstellungen und Sachbezüge sind in diese Anlage nicht aufzunehmen 3) Aus Datenschutzgründen wird dieses Feld erst ab 6 betroffenen Personen ausgewiesen 4) Durchschnittspension im Dezember laut Personalstatistik-Festlegungen ohne Sonderzahlungen, ohne Pflegegeld und ohne sonstige Transferleistungen; brutto 5) Witwen-, Witwer-, Waisenversorgungsbezüge und vergleichbare Leistungen 6) Ruhebezüge aufgrund eines Übertritts in den Ruhestand oder einer vergleichbaren Regelung iSd § 13 BDG 1979 7) Ruhebezüge aufgrund einer Ruhestandsversetzung wegen dauernder Dienstunfähigkeit iSd § 14 BDG 1979 8) Ruhebezüge aufgrund einer vorzeitigen Ruhestandsversetzung mit Abschlag iSd §§ 15b, 15c oder 236d BDG 1979 9) Ruhebezüge aufgrund einer vorzeitigen Ruhestandsversetzung ohne Abschlag 10) Inkl. Musikschullehrerinnen und -lehrer sowie Elementarpädagoginnen und -pädagogen 11) Darunter sind Personalgestellungen bei Beteiligungen iSd § 23 VRV 2015 sowie sonstige Personalgestellungen, zB bei anderen Gebietskörperschaften und Körperschaften öffentlichen Rechts zu verstehen.</p>			

Nachweis über die Veräußerung von Vermögenswerten

Nachweis Kundenforderungen

Konto	Bezeichnung	Saldo Brutto 31.12.2023	Saldo Brutto 31.12.2024	Netto	USt
Nicht voranschlagswirksame Gebarung					
0/000000+363800	Einbehaltungen und Überzahlungen von Dritten; Ortstaxe	14,40	120,00	120,00	0,00
0/000000+363900	Einbehaltungen und Überzahlungen von Dritten; Freizeitwohnungspauschale	0,00	86,40	86,40	0,00
0/000000+369000	Sonstige Verwahrgelder - BBA	29,90	32,00	32,00	0,00
Summe Nicht voranschlagswirksame Gebarung		44,30	238,40	238,40	0,00
211800 Nachmittagsbetreuung					
2/211800+810001	Elternbeiträge NM-Betreuung	740,00	820,00	820,00	0,00
2/211800+810002	Leistungserlöse Essensbeiträge GTS	315,00	387,10	387,10	0,00
Summe 211800 Nachmittagsbetreuung		1.055,00	1.207,10	1.207,10	0,00
813000 Abfallabfuhr					
1/813000-768000	Sonstige Transfers an private Haushalte-Gebührenbremse	0,00	-50,02	-50,02	0,00
2/813000+852000	Geb.F.D.Ben.V.Gebaeudeeinr. (Muellabfuhr)	69,31	68,41	62,20	6,21
Summe 813000 Abfallabfuhr		69,31	18,39	12,18	6,21
851000 Abwasserbeseitigung					
2/851000+300204	Tilgungersatz KPC Kanal BA 02	172.546,29	136.726,89	136.726,89	0,00
2/851000+300205	Tilgungersatz KPC Kanal BA 03	58.080,45	49.983,19	49.983,19	0,00
2/851000+850000	Kanalanschlussgebühren	0,00	6.470,20	5.882,00	588,20
2/851000+852000	Kanalbenützungsgebühr	0,00	148,62	135,11	13,51
Summe 851000 Abwasserbeseitigung		230.626,74	193.328,90	192.727,19	601,71
920000 Ausschließliche Gemeindeabgaben					
2/920000+830000	Grundsteuer F.Land-U.Forstwirtsch. Betr.	-116,10	-117,90	-117,90	0,00
2/920000+831000	Grundsteuer F.Grundsteuecke(B)	-24,75	27,98	27,98	0,00
2/920000+833100	Kommunalsteuer	0,00	-0,02	-0,02	0,00
2/920000+842000	Zweitwohnsitzabgaben - Gemeindegzuschlag	0,00	86,40	86,40	0,00
2/920000+845300	Erhaltungsbeiträge Kanal n. ROG	182,54	0,00	0,00	0,00
2/920000+849000	Nebenansprüche	15,00	22,50	22,50	0,00
2/920000+856000	Verwaltungsabgaben	61,80	6,50	6,50	0,00
Summe 920000 Ausschließliche Gemeindeabgaben		118,49	25,46	25,46	0,00

Gesamt	Brutto	Brutto	Netto	USt
	31.12.2023	31.12.2024		
	231.913,84	194.818,25	194.210,33	607,92
	Einnahmen	194.868,27	194.260,35	607,92
	Ausgaben	-50,02	-50,02	0,00

Forderungen

Konto	Bezeichnung	Saldo lt. Konto	Saldo lt. Konto	Offen	Differenz
		31.12.2023	31.12.2024		
230000	Kurzfristige Forderungen aus Lieferungen und Leistungen	1.084,90	1.239,10	1.239,10	0,00
231000	Langfristige Forderungen aus Lieferungen und Leistungen	0,00	0,00	0,00	0,00
233000	Forderungen aus Abgaben	202,20	6.869,07	6.869,07	0,00
284001	Sonstige langfristige Forderungen BA 01	0,00	0,00	0,00	0,00
284002	Sonstige langfristige Forderungen BA 02	172.546,29	136.726,89	136.726,89	0,00
284003	Sonstige langfristige Forderungen BA 03	58.080,45	49.983,19	49.983,19	0,00
Summe		231.913,84	194.818,25	194.818,25	0,00

Forderungen nach Vorhabenscode

Konto	Bezeichnung	ohne	mit	mit Vorhabencodes	VUG	USt	Gesamt
		Vorhabenscode	Vorhabenscode 1	2 - 5			
230000	Kurzfristige Forderungen aus Lieferungen und Leistungen	1.207,10	0,00	0,00	32,00	0,00	1.239,10
231000	Langfristige Forderungen aus Lieferungen und Leistungen	0,00	0,00	0,00	0,00	0,00	0,00
233000	Forderungen aus Abgaben	6.054,75	0,00	0,00	206,40	607,92	6.869,07
284001	Sonstige langfristige Forderungen BA 01	0,00	0,00	0,00	0,00	0,00	0,00
284002	Sonstige langfristige Forderungen BA 02	136.726,89	0,00	0,00	0,00	0,00	136.726,89
284003	Sonstige langfristige Forderungen BA 03	49.983,19	0,00	0,00	0,00	0,00	49.983,19
Summe		193.971,93	0,00	0,00	238,40	607,92	194.818,25

Nachweis Lieferantenverbindlichkeiten

Verbindlichkeiten

Konto	Bezeichnung	Saldo lt. Konto	Saldo lt. Konto	Offen	Differenz
		31.12.2023	31.12.2024		
331000	Kurzfristige Verbindlichkeiten aus Lieferungen und Leistungen	0,00	0,00	0,00	0,00
332000	Langfristige Verbindlichkeiten aus Lieferungen und Leistungen	0,00	0,00	0,00	0,00
333000	Kurzfristige Verbindlichkeiten aus Abgaben	0,00	0,00	0,00	0,00
Summe		0,00	0,00	0,00	0,00

Verbindlichkeiten nach Vorhabenscode

Konto	Bezeichnung	ohne	mit	mit Vorhabencodes	VUG	USt	Gesamt
		Vorhabenscode	Vorhabenscode 1	2 - 5			
331000	Kurzfristige Verbindlichkeiten aus Lieferungen und Leistungen	0,00	0,00	0,00	0,00	0,00	0,00
332000	Langfristige Verbindlichkeiten aus Lieferungen und Leistungen	0,00	0,00	0,00	0,00	0,00	0,00
333000	Kurzfristige Verbindlichkeiten aus Abgaben	0,00	0,00	0,00	0,00	0,00	0,00
Summe		0,00	0,00	0,00	0,00	0,00	0,00

Anlagenspiegel Einzelkonten Kapitaltransfer (Anlage 6g)

MVAG	Ansatz Konto	Bezeichnung	Inbetrieb- nahme	RND	ND	Buchwert 31.12.2023	Zugänge/ + Umbuchungen -	Abgänge/ -	Wertaufholung+/ Wertminderung-	Abschreibung	Buchwert 31.12.2024
1311	Investitionszuschüsse von Trägern öffentlichen Rechts					-1.605.048,31	0,00	0,00	0,00	-65.702,59	-1.539.345,72
	010000	Zentralamt				-269.985,59	0,00	0,00	0,00	-11.019,82	-258.965,77
	2/0060001/02118	Transferzahlung BZ AT-Haus	01.07.1998	23,5	50,0	-3.568,67				-145,66	-3.423,01
	2/0060001/00031	Transferzahlung BZ Gemeindeamt	01.07.1998	23,5	50,0	-266.416,92				-10.874,16	-255.542,76
	163000	Freiwillige Feuerwehr				-619.018,05	0,00	0,00	0,00	-15.181,81	-603.836,24
	2/0070003/02601	KT LWB Pichl 100 m³ KT	01.09.1997	5,5	33,0	-1.288,19				-198,18	-1.090,01
	2/0060001/00026	Transferzahlung BZ	01.07.2015	40,5	50,0	-529.655,09				-12.762,77	-516.892,32
	2/0060001/00027	Transferzahlung Eigenleistung FF	01.07.2015	40,5	50,0	-79.589,92				-1.917,83	-77.672,09
	2/0070003/02602	KT LWB Saxigen 100 m³ KT	01.03.2019	27,0	33,0	-8.484,85				-303,03	-8.181,82
	211000	Volksschule				-311.088,54	0,00	0,00	0,00	-25.516,33	-285.572,21
	2/0060001/02416	GTS 2017 - Bundesbeitrag	01.09.2017	42,5	50,0	-47.850,00				-1.100,00	-46.750,00
	2/0060001/02414	GTS 2017 - BZ	01.09.2017	42,5	50,0	-12.876,00				-296,00	-12.580,00
	2/0060001/02415	GTS 2017 - LB	01.09.2017	42,5	50,0	-31.320,00				-720,00	-30.600,00
	2/0060001/02417	GTS 2017 - LB 2019	01.09.2018	42,5	50,0	-40.836,71				-938,77	-39.897,94
	2/0060001/02420	Heizzentrale BZ 2017	01.09.2017	42,5	50,0	-32.190,00				-740,00	-31.450,00
	4/0120001/02600	KT PV-Anlage VS	01.10.2012	2,5	15,0	-1.400,00				-400,00	-1.000,00
	2/0060001/02126	VS Transferzahlung BZ	01.09.1988	3,5	40,0	-46.023,30				-10.227,40	-35.795,90
	2/0060001/02127	VS Transferzahlung Landesbeitrag	01.09.1988	3,5	40,0	-44.308,13				-9.846,25	-34.461,88
	2/0060001/02418	GTS 2017 - BZ 2019	01.09.2019	42,5	50,0	-10.421,89				-239,58	-10.182,31
	2/0060001/02421	Heizzentrale BZ 2019	01.09.2019	42,5	50,0	-5.165,62				-118,75	-5.046,87
	2/0060001/02422	Heizzentrale LB 2019	01.09.2019	42,5	50,0	-38.696,89				-889,58	-37.807,31
	240000	Kindergärten				-336.339,43	0,00	0,00	0,00	-10.039,99	-326.299,44
	2/0060001/02407	Bedarfszuweisung 2017	01.09.2017	32,5	40,0	-120.316,09				-3.591,53	-116.724,56
	2/0060001/02409	Bedarfszuweisung 2018	01.09.2018	32,5	40,0	-77.307,70				-2.307,69	-75.000,01
	2/0060001/02408	Landesbeitrag 2017	01.09.2017	32,5	40,0	-119.409,08				-3.564,45	-115.844,63
	2/0060001/02410	Bedarfszuweisung 2019	01.09.2019	32,5	40,0	-19.306,56				-576,32	-18.730,24
	262000	Sportplätze				-50.140,11	0,00	0,00	0,00	-2.638,27	-47.501,84
	2/0040013/02424	Spielplatz - BZ	01.09.2012	20,5	33,0	-26.060,61				-1.212,12	-24.848,49
	2/0040013/02425	Spielplatz - LZ	01.09.2012	20,5	33,0	-8.887,99				-413,39	-8.474,60
	2/0040013/02459	Sportplatz - BZ	01.05.1992	14,0	47,0	-4.638,52				-309,23	-4.329,29
	2/0040013/02462	Sportplatz - LZ	01.05.1992	14,0	47,0	-9.393,21				-626,21	-8.767,00
	2/0040013/02463	Sportplatz - UNION Subv.	01.05.1992	14,0	47,0	-1.159,78				-77,32	-1.082,46
	2/0040013/02471	Volleyballplatz - BZ	01.07.2005	0,0	15,0						
	2/0040013/02470	Volleyballplatz - LZ	01.07.2004	0,0	15,0						
	2/0040013/02472	Volleyballplatz - UNION Subv.	01.07.2004	0,0	15,0						

MVAG	Ansatz Konto	Bezeichnung	Inbetrieb- nahme	RND	ND	Buchwert 31.12.2023	Zugänge/ + Umbuchungen -	Abgänge/ -	Wertaufholung+/ Wertminderung-	Abschreibung	Buchwert 31.12.2024
	300000	Kulturamt				-4.523,40	0,00	0,00	0,00	-143,60	-4.379,80
	2/0060004/02391	IB Kriegerdenkmal ÖKB Fornach	01.08.2005	30,5	50,0	-3.263,40				-103,60	-3.159,80
	2/0060004/02390	LB Kriegerdenkmal	01.08.2005	30,5	50,0	-1.260,00				-40,00	-1.220,00
	321000	Einrichtungen der Musikpflege				-13.953,19	0,00	0,00	0,00	-1.162,77	-12.790,42
	2/0060001/02475	Musikheim - BZ	01.01.1986	11,0	50,0	-13.953,19				-1.162,77	-12.790,42
1313	Investitionszuschüsse von Übrigen					-7.397,78	0,00	0,00	0,00	-616,48	-6.781,30
	321000	Einrichtungen der Musikpflege				-7.397,78	0,00	0,00	0,00	-616,48	-6.781,30
	2/0060001/02477	Musikheim - Eigenleistungen	01.01.1986	11,0	50,0	-7.397,78				-616,48	-6.781,30
1311	Investitionszuschüsse von Trägern öffentlichen Rechts					-251.967,49	0,00	0,00	0,00	-12.987,33	-238.980,16
	612000	Gemeindestraßen				-251.967,49	0,00	0,00	0,00	-12.987,33	-238.980,16
	2/0040001/02499	Gehweg Fornach-Pfaffing LB	01.07.2015	23,5	33,0	-45.708,22				-1.865,64	-43.842,58
	2/0040001/02498	Gehweg Fornach-Pfaffing BZ	01.07.2015	23,5	33,0	-32.666,68				-1.333,33	-31.333,35
	2/0040001/02504	Gehweg Frankenmarkt BZ	01.07.2017	25,5	33,0	-56.212,13				-2.121,21	-54.090,92
	2/0040001/02503	Gehweg Frankenmarkt LB	01.07.2017	25,5	33,0	-40.708,27				-1.536,16	-39.172,11
	2/0040001/02485	Gehweg Gferreth BZ	01.07.1998	6,5	33,0	-6.606,62				-880,88	-5.725,74
	2/0040001/02484	Gehweg Gferreth LB	01.07.1998	6,5	33,0	-7.399,73				-986,63	-6.413,10
	2/0040001/02507	Gehweg Gferreth-Emming BZ	01.07.2006	14,5	33,0	-23.484,86				-1.515,15	-21.969,71
	2/0040001/02506	Gehweg Gferreth-Emming LB	01.07.2006	14,5	33,0	-32.966,31				-2.126,86	-30.839,45
	2/0040001/02512	Gehweg Grillnpoint BZ	01.06.2001	9,0	33,0	-4.404,42				-440,44	-3.963,98
	2/0040001/02511	Gehweg Grillnpoint LB	01.06.2001	9,0	33,0	-1.810,25				-181,03	-1.629,22
1313	Investitionszuschüsse von Übrigen					-2.407.409,29	0,00	8.000,00	0,00	-83.247,48	-2.332.161,81
	612000	Gemeindestraßen				-1.310.073,63	0,00	8.000,00	0,00	-43.136,00	-1.274.937,63
	2/0040001/02500	Gehweg Fornach-Pfaffing IB	01.07.2015	23,5	33,0	-27.197,90				-1.110,12	-26.087,78
	2/0040001/02501	Gehweg Fornach-Pfaffing AB	01.07.2015	23,5	33,0	-12.220,97				-498,82	-11.722,15
	2/0040001/02509	Gehweg Gferreth-Emming AB	01.07.2006	14,5	33,0	-679,60				-43,85	-635,75
	2/0040001/02596	IZ Zustand 1	01.01.2014	39,0	50,0	-518.654,42		4.000,00		-13.016,99	-509.637,43
	2/0040001/02597	IZ Zustand 2	01.01.2004	29,0	50,0	-650.550,52				-21.685,02	-628.865,50
	2/0040001/02598	IZ Zustand 3	01.01.1994	19,0	50,0	-86.311,98				-4.315,60	-81.996,38
	2/0040001/02599	IZ Zustand 4	01.01.1979	4,0	50,0	-8.654,94		4.000,00		-2.175,43	-10.479,51
	2/0040001/02592	KT Randeinfassungen Gemeindestraßen Kl. 3	01.01.1994	19,0	50,0	-5.803,30				-290,17	-5.513,13
	616000	Konkurrenzstraßen				-1.097.335,66	0,00	0,00	0,00	-40.111,48	-1.057.224,18
	2/0040001/02593	IZ Zustand 2	01.01.2004	29,0	50,0	-997.451,79				-33.248,39	-964.203,40
	2/0040001/02594	IZ Zustand 3	01.01.1994	19,0	50,0	-32.609,30				-1.630,47	-30.978,83
	2/0040001/02595	IZ Zustand 4	01.01.1979	4,0	50,0	-384,52				-76,90	-307,62
	2/0040003/02585	KT Doppelmühle	01.01.1956	1,0	70,0	-1.625,01				-812,51	-812,50

MVAG	Ansatz Konto	Bezeichnung	Inbetrieb- nahme	RND	ND	Buchwert 31.12.2023	Zugänge/ + Umbuchungen -	Abgänge/ -	Wertaufholung+/ Wertminderung-	Abschreibung	Buchwert 31.12.2024
	2/0040003/02586	KT Forsterreith	01.01.1962	7,0	70,0	-4.269,88				-533,74	-3.736,14
	2/0040003/02587	KT Gmeineck	01.01.1973	18,0	70,0	-21.933,81				-1.154,41	-20.779,40
	2/0040003/02588	KT Kalteis	01.01.1971	16,0	70,0	-21.423,57				-1.260,21	-20.163,36
	2/0040001/02591	KT Randeinfassungen Güterwege Klasse 3	01.01.1994	19,0	50,0	-720,10				-36,01	-684,09
	2/0040003/02589	KT Seppenröth	01.01.1967	12,0	70,0	-12.807,26				-985,17	-11.822,09
	2/0040003/02590	KT Walligen	01.01.1965	10,0	70,0	-4.110,42				-373,67	-3.736,75
1311	Investitionszuschüsse von Trägern öffentlichen Rechts					-1.335.307,97	0,00	0,00	0,00	-47.165,30	-1.288.142,67
	617000	Bauhöfe				-134.081,38	0,00	0,00	0,00	-6.540,56	-127.540,82
	2/0060001/00018	Transferzahlung BZ	01.07.1994	19,5	50,0	-134.081,38				-6.540,56	-127.540,82
	690000	OÖ Verkehrsverbund				-61.242,43	0,00	0,00	0,00	-2.848,48	-58.393,95
	2/0040001/02465	Parkplatz - BZ	01.09.2012	20,5	33,0	-28.015,15				-1.303,03	-26.712,12
	2/0040001/02466	Parkplatz - LZ	01.09.2012	20,5	33,0	-33.227,28				-1.545,45	-31.681,83
	817000	Friedhöfe und Einsegnungshallen				-104.062,29	0,00	0,00	0,00	-3.548,31	-100.513,98
	2/0060001/00016	Transferzahlung BZ	01.01.2002	26,5	50,0	-76.602,21				-2.785,53	-73.816,68
	2/0060001/00022	Transferzahlung BZ	01.01.2010	35,0	50,0	-27.460,08				-762,78	-26.697,30
	851000	Abwasserbeseitigung				-1.035.921,87	0,00	0,00	0,00	-34.227,95	-1.001.693,92
	3/0450001/02437	Bedarfszuweisung	11.03.1998	23,0	50,0	-18.836,78				-784,87	-18.051,91
	3/0450001/02431	I-Darlehen/BZ (erlassen)	11.03.1998	23,0	50,0	-6.104,52				-254,36	-5.850,16
	3/0450001/02432	I-Darlehen/BZ (erlassen)	12.04.2006	31,0	50,0	-26.986,69				-843,33	-26.143,36
	3/0450001/02430	Landesdarlehen (erlassen)	11.03.1998	23,0	50,0	-18.313,56				-763,07	-17.550,49
	3/0450001/02433	Landesdarlehen (erlassen)	12.04.2006	31,0	50,0	-83.712,00				-2.616,00	-81.096,00
	3/0450001/02434	Landesdarlehen (erlassen)	30.09.2008	33,5	50,0	-17.181,00				-498,00	-16.683,00
	3/0450001/02436	Tilgungszuschuss	11.03.1998	23,0	50,0	-163.726,92				-6.821,96	-156.904,96
	3/0450001/02441	Tilgungszuschuss	12.04.2006	31,0	50,0	-585.458,66				-18.295,58	-567.163,08
	3/0450001/02442	Tilgungszuschuss	30.09.2008	33,5	50,0	-115.601,74				-3.350,78	-112.250,96
1313	Investitionszuschüsse von Übrigen					-699.477,52	0,00	0,00	0,00	-22.093,83	-677.383,69
	851000	Abwasserbeseitigung				-699.477,52	0,00	0,00	0,00	-22.093,83	-677.383,69
	3/0450001/02440	AufschlieÙungsbeiträge	12.04.2006	31,0	50,0	-18.207,18				-568,97	-17.638,21
	3/0450001/02444	AufschlieÙungsbeiträge	30.09.2008	33,5	50,0	-8.745,12				-253,48	-8.491,64
	3/0450001/02438	Interessentenbeiträge	11.03.1998	23,0	50,0	-56.730,66				-2.363,78	-54.366,88
	3/0450001/02439	Interessentenbeiträge	12.04.2006	31,0	50,0	-467.425,05				-14.607,03	-452.818,02
	3/0450001/02443	Interessentenbeiträge	30.09.2008	33,5	50,0	-148.369,51				-4.300,57	-144.068,94

MVAG	Ansatz Konto	Bezeichnung	Inbetrieb- nahme	RND	ND	Buchwert 31.12.2023	Zugänge/ + Umbuchungen	Abgänge/ -	Wertaufholung+/ Wertminderung-	Abschreibung	Buchwert 31.12.2024
1311	Investitionszuschüsse von Trägern öffentlichen Rechts					-127.532,42	0,00	0,00	0,00	-3.876,17	-123.656,25
	010000	Zentralamt				-2.000,01	0,00	0,00	0,00	-333,34	-1.666,67
	4/0120001/02601	KTZ für Heizungsumstellung Gemeindeamt	20.02.2020	5,0	10,0	-2.000,01				-333,34	-1.666,67
	163000	Freiwillige Feuerwehr				-9.219,24	0,00	0,00	0,00	-382,69	-8.836,55
	4/0110002/02584	KT Einsatzbekleidung FF Fornach	24.01.2020	5,0	10,0	-450,00				-75,00	-375,00
	2/0070003/02603	KT LWB Emming 100 m³ KT	24.01.2020	27,5	32,5	-8.769,24				-307,69	-8.461,55
	211000	Volksschule				-53.176,08	0,00	0,00	0,00	-1.222,44	-51.953,64
	2/0060001/02478	LB 2020 für Heizhaus (Rest)	21.02.2020	42,5	47,5	-53.176,08				-1.222,44	-51.953,64
	240000	Kindergärten				-47.913,20	0,00	0,00	0,00	-1.430,24	-46.482,96
	2/0060001/02479	LB 2020 für Kindergartenerweiterung	21.02.2020	32,5	37,5	-47.913,20				-1.430,24	-46.482,96
	612000	Gemeindestraßen				-15.223,89	0,00	0,00	0,00	-507,46	-14.716,43
	2/0040001/02604	Obermühlhamer Gemeindestraße - LB Sanierung 2020	01.01.2020	29,0	34,0	-15.223,89				-507,46	-14.716,43
1313	Investitionszuschüsse von Übrigen					-24.210,11	0,00	0,00	0,00	-605,25	-23.604,86
	612000	Gemeindestraßen				-24.210,11	0,00	0,00	0,00	-605,25	-23.604,86
	2/0040001/02603	KTZ Interessentenbeiträge für Wiesenweg	16.10.2020	39,0	43,5	-24.210,11				-605,25	-23.604,86
1311	Investitionszuschüsse von Trägern öffentlichen Rechts					-1.975.912,14	0,00	21.840,00	0,00	-63.359,29	-1.934.392,85
	616103	Güterweg Doppelmühle/Instandsetzung				-58.209,54	0,00	0,00	0,00	-1.251,82	-56.957,72
	2/0040001/02602	KTZ BZ für Sanierung GW Doppelmühle	15.10.2020	45,5	50,0	-24.562,23				-528,22	-24.034,01
	2/0040001/02601	KTZ-WEV-Mittel zur Sanierung GW Doppelmühle	15.10.2020	45,5	50,0	-33.647,31				-723,60	-32.923,71
	617020	Kommunaltraktorankauf				-84.890,00	0,00	0,00	0,00	-13.060,00	-71.830,00
	4/0150002/02515	BZ für Traktorankauf € 130.600,--	04.09.2020	5,5	10,0	-84.890,00				-13.060,00	-71.830,00
	211000	Volksschule				-1.810.962,60	0,00	21.840,00	0,00	-48.587,47	-1.784.215,13
	2/0060001/02482	Bedarfszuweisung für MZH	01.07.2021	36,5	40,0	-1.237.948,03		21.840,00		-33.307,08	-1.226.480,95
	2/0060001/02483	KIG Zuschuss für MZH	01.07.2021	36,5	40,0	-97.299,44				-2.594,65	-94.704,79
	2/0060001/02481	Landesbeitrag für MZH	01.07.2021	36,5	40,0	-475.715,13				-12.685,74	-463.029,39
	612000	Gemeindestraßen				-21.850,00	0,00	0,00	0,00	-460,00	-21.390,00
	2/0040001/02605	Landesbeitrag für Sanierung Jägerstraße	01.07.2021	46,5	50,0	-21.850,00				-460,00	-21.390,00
1313	Investitionszuschüsse von Übrigen					-78.973,34	0,00	0,00	0,00	-1.945,28	-77.028,06
	616100	Ländl. Zufahrtsstraßen (Güterwege)				-78.973,34	0,00	0,00	0,00	-1.945,28	-77.028,06
	2/0040001/02609	KTZ für Güterweg Lehner nach Übernahme 2021	01.01.2021	19,0	23,0	-15.652,17				-782,61	-14.869,56
	2/0040001/02608	KTZ für Güterweg Schnöllberg nach Übernahme 2021	13.10.2021	19,0	22,5	-23.253,33				-1.162,67	-22.090,66

MVAG	Ansatz Konto	Bezeichnung	Inbetrieb- nahme	RND	ND	Buchwert 31.12.2023	Zugänge/ + Umbuchungen	Abgänge/ -	Wertaufholung+/ Wertminderung-	Abschreibung	Buchwert 31.12.2024
	1/0020004/00157	KTZ für Übernahme GW Schnöllenberg und GW Lehner, ko	13.10.2021			-40.067,84					-40.067,84
1311	Investitionszuschüsse von Trägern öffentlichen Rechts					-381.281,49	0,00	0,00	0,00	-13.937,58	-367.343,91
	163001	Feuerwehrfahrzeuge-Anschaffung - INAKTIV				-86.208,70	0,00	0,00	0,00	-10.142,20	-76.066,50
	4/0150002/02517	KTZ BZ für KLF-A	01.07.2022	7,5	10,0	-30.618,70				-3.602,20	-27.016,50
	4/0150002/02518	KTZ LFK-Beitrag für KLF-A	01.07.2022	7,5	10,0	-55.590,00				-6.540,00	-49.050,00
	211000	Volksschule				-10.220,00	0,00	0,00	0,00	-2.920,00	-7.300,00
	4/0180005/00002	KTZ für Interaktive Schultafeln	29.12.2022	2,5	5,0	-10.220,00				-2.920,00	-7.300,00
	211100	Mehrzweckhalle und Schulsanierung				-247.800,00	0,00	0,00	0,00	0,00	-247.800,00
	2/0090001/00006	AIB Landesbeitrag für Schulsanierung - Umbuchung auf LB				-247.800,00					-247.800,00
	612000	Gemeindestraßen				-37.052,79	0,00	0,00	0,00	-875,38	-36.177,41
	2/0040001/02612	KTZ LB für Wiesenweg 2022 - Asphaltierung	01.10.2022	39,5	41,0	-27.352,79				-675,38	-26.677,41
	2/0040001/02610	KTZ LB für Saxigen (Holzangerweg)	01.10.2022	47,5	50,0	-9.700,00				-200,00	-9.500,00
1313	Investitionszuschüsse von Übrigen					-35.515,22	0,00	0,00	0,00	-1.199,88	-34.315,34
	612000	Gemeindestraßen				-29.145,74	0,00	0,00	0,00	-1.199,88	-27.945,86
	2/0040002/02385	KTZ Interessentenbeiträge für Straße Feichtenberg VI - Hai	01.01.2014	39,0	50,0	-24.059,34				-601,48	-23.457,86
	2/0040002/02384	KTZ Interessentenbeiträge für Zufahrt Padinger/Treml, Sall.	02.08.2022	7,5	10,0	-5.086,40				-598,40	-4.488,00
	840000	Grundbesitz				-6.369,48	0,00	0,00	0,00	0,00	-6.369,48
	1/0020004/00158	KTZ für Siedlungsstraße Feichtenberg (Haidinger) - kostenl	31.12.2022			-6.369,48					-6.369,48
1311	Investitionszuschüsse von Trägern öffentlichen Rechts					-55.976,00	-20.337,00	-6.933,63	0,00	-701,28	-68.678,09
	612350	Gehweg GrillInpoint-Grubleitenpoint				-5.628,00	0,00	43.414,37	0,00	0,00	-49.042,37
	2/0080002/00005	AIB - KIG-Zuschuss 2023 für Gehweg GrillInpoint-Grubleiter				-5.628,00		43.414,37			-49.042,37
	870000	Elektrizitätsversorgung				-50.348,00	0,00	-50.348,00	0,00	0,00	0,00
	2/0080002/00003	AIB - KIG-Zuschuss für PV-Anlagen VS und FF-Haus				-50.348,00		-50.348,00			
	163000	Freiwillige Feuerwehr				0,00	-20.337,00	0,00	0,00	-701,28	-19.635,72
	4/0120001/02607	KIG Zuschuss 2023 für PV-Anlage FF-Haus	01.12.2024	14,0	14,5		-20.337,00			-701,28	-19.635,72
	612000	Gemeindestraßen				0,00	0,00	0,00	0,00	0,00	0,00
	2/0040001/02613	KTZ BZ Straßenbaumaßnahmen 2024 - Feichtenberg	09.08.2024	4,5	4,5						
1313	Investitionszuschüsse von Übrigen					0,00	0,00	20.492,72	0,00	-509,16	-19.983,56
	612000	Gemeindestraßen				0,00	0,00	20.492,72	0,00	-509,16	-19.983,56
	2/0040001/02615	KTZ Interessentenbeiträge für Feichtenberg 3, Turbocraft	01.10.2024	3,5	4,0			2.196,80		-274,60	-1.922,20

Rechnungsabschluss 2024

Gemeinde Fornach

Anlagenspiegel Einzelkonten Kapitaltransfer (Anlage 6g)

MVAG	Ansatz Konto	Bezeichnung	Inbetrieb- nahme	RND	ND	Buchwert 31.12.2023	Zugänge/ + Umbuchungen -	Abgänge/ -	Wertaufholung+/ Wertminderung-	Abschreibung	Buchwert 31.12.2024
	2/0040001/02614	KTZ Interessentenbeiträge für Zufahrt Saxigen-Maringer	01.10.2024	38,5	39,0			18.295,92		-234,56	-18.061,36
1311	Investitionszuschüsse von Trägern öffentlichen Rechts					0,00	0,00	25.000,00	0,00	0,00	-25.000,00
	612350	Gehweg GrillInpoint-Grubleitenpoint				0,00	0,00	25.000,00	0,00	0,00	-25.000,00
	2/0080002/00007	AIB - KTZ Straßenbau-BZ 2024 für Gehweg	07.03.2025					25.000,00			-25.000,00
1313	Investitionszuschüsse von Übrigen					0,00	0,00	0,00	0,00	0,00	0,00
	617000	Bauhöfe				0,00	0,00	0,00	0,00	0,00	0,00
	2/0060001/02485	KTZ Vereine für Zeltwagenanbau	01.11.2024	49,5	49,5						
1311	Investitionszuschüsse von Trägern öffentlichen Rechts					0,00	-51.176,23	0,00	0,00	-3.411,75	-47.764,48
	870000	Elektrizitätsversorgung				0,00	-51.176,23	0,00	0,00	-3.411,75	-47.764,48
	4/0120001/02603	PV-Anlage VS Fornach - KIG-Förderung 2023 und ÖMAG-;	01.04.2024	14,0	15,0		-51.176,23			-3.411,75	-47.764,48
	2/0080002/00006	AIB-ÖMAG-Zuschuss PV-Anlage VS									
Gesamtsumme						-8.986.009,08	-71.513,23	68.399,09	0,00	-321.358,65	-8.804.562,75

Nachweis über Investitionszuschüsse (Kapitaltransfers)

Gruppe	Abschnitt	Ansatz	Kapitaltransfers von Bund, Bundesfonds und Bundeskammern 300000 - 300999	Kapitaltransfers von Ländern (LZ) 301000 - 301099	Kapitaltransfers von Ländern (BZ) 301100 - 301199	Kapitaltransfers von priv.Haushalten (Interessentenbeitr.) 307100 - 307199	Kapitaltransfers von priv.Haushalten (Aufschließungsbeitr.) 307200 - 307299	Gesamtsumme
2	21	211100 Mehrzweckhalle und Schulsanierung			21.840,00			21.840,00
		Summe Gruppe 2			21.840,00			21.840,00
6	61	612100 Gemeindestraßen		8.000,00		18.295,92	2.196,80	28.492,72
		612350 Gehweg Grillnpoint- Grubleitenpoint	43.414,37		25.000,00			68.414,37
		Summe Gruppe 6	43.414,37	8.000,00	25.000,00	18.295,92	2.196,80	96.907,09
8	85	851000 Abwasserbeseitigung	43.916,66					43.916,66
	87	870000 Elektrizitätsversorgung	21.165,23					21.165,23
		Summe Gruppe 8	65.081,89					65.081,89
		Summe gesamt	108.496,26	8.000,00	46.840,00	18.295,92	2.196,80	183.828,98

Nachweis über die Leistungen für Personal

Gruppe	Abschnitt	Ansatz	Beamte der Verwaltung 500000 - 500999	Vertragsbedienstete der Verwaltung 510000 - 510999	Vertragsbedienstete in handw. Verwendung 511000 - 511999	Sachbezüge VB in handw. Verwendung 541000 - 541999	Sonstige Aufwandsentschädigungen 563000 - 563999	Mehrleistungsvergütungen 565000 - 565999	Sonstige Nebengebühren 569000 - 569999	Dienstgeberbeiträge zum FBAF 580000 - 580999	Dienstgeberbeiträge zur Alterssicherung 581000 - 581999	Sonst. Dienstgeberbeitr. zur sozialen Sicherheit 582000 - 582999	Freiwillige Sozialleistungen 590000 - 590999	Gesamtsumme
0	01	010000 Zentralamt	89.619,60	78.877,78	3.287,43		1.381,20	60,98	1.807,20	6.530,24	713,64	23.560,20	1.457,22	207.295,49
	02	022000 Standesamt					466,00			17,24		24,10		507,34
	08	080000 Pensionen (soweit nicht aufgeteilt)									3.584,76			3.584,76
	Summe Gruppe 0			89.619,60	78.877,78	3.287,43		1.847,20	60,98	1.807,20	6.547,48	4.298,40	23.584,30	1.457,22
2	21	211000 Volksschule			27.944,01	312,96		518,30		1.061,45		6.467,74	225,98	36.530,44
	Summe Gruppe 2					27.944,01	312,96		518,30	1.061,45		6.467,74	225,98	36.530,44
6	61	617000 Bauhöfe			117.628,00	258,80		2.096,89	3.162,23	2.349,82	646,65	17.342,81	13,28	143.498,48
	Summe Gruppe 6					117.628,00	258,80		2.096,89	3.162,23	2.349,82	646,65	17.342,81	13,28
9	90	900000 Gesonderte Verwaltung							100,80	3,72		0,48		105,00
	Summe Gruppe 9								100,80	3,72		0,48		105,00
Summe gesamt			89.619,60	78.877,78	148.859,44	571,76	1.847,20	2.676,17	5.070,23	9.962,47	4.945,05	47.395,33	1.696,48	391.521,51

Nachweis über die Pensionen und sonstigen Ruhebezüge

Gruppe	Abschnitt	Ansatz	Transfers an Land (Pensionsbeiträge) 751100 - 751199	Gesamtsumme
0	08	080000 Pensionen (soweit nicht aufgeteilt)	75.225,76	75.225,76
		Summe Gruppe 0	75.225,76	75.225,76
		Summe gesamt	75.225,76	75.225,76

Kurzbericht, Prüfungsausschuss-Protokoll, GR-Protokoll

Verhandlungsschrift

über die nicht öffentliche Sitzung des Prüfungsausschusses der Gemeinde Fornach

am 10. März 2025 im Gemeindeamt Fornach

Anwesende:

01. Obfrau Evelyn Hartenthaler
02. Obmann-Stv. Christoph Hupf
03. Mitglied Andreas Holzinger

Ersatzmitglieder:

Es fehlen

entschuldigt:

unentschuldigt:

Der Schriftführer (§ 54 Abs. 2 Oö. GemO 1990): GS. Putz Anton

Der Bürgermeister: ---

Beginn der Sitzung: 17:30 Uhr

Ende der Sitzung: 18:30 Uhr

Tagesordnung

1. Rechnungsabschluss 2024; Prüfung des Ergebnis-, Finanzierungs- und Vermögenshaushaltes
2. Allfälliges

Obfrau Evelyn Hartenthaler eröffnet um 17:30 Uhr die Prüfungsausschuss-Sitzung, begrüßt die Mitglieder und stellt die Beschlussfähigkeit fest.

1. Rechnungsabschluss 2024; Prüfung des Ergebnis-, Finanzierungs- und Vermögenshaushaltes

Kassenführer Putz bringt dem Prüfungsausschuss die Ergebnis-, Finanzierungs- und Vermögensrechnung sowie den Rechnungsabschluss für das abgelaufene Jahr 2024 vor.

Eine Zusammenfassung ist dem Prüfungsbericht angeschlossen.

Der Voranschlag für 2024 wurde vom Gemeinderat mit je € 2,202.400,- Einnahmen und Ausgaben ausgeglichen beschlossen.

Der Rechnungsabschluss weist jetzt Einnahmen und Ausgaben von € 2,411.448,76 auf und ist damit ebenfalls ausgeglichen.

Zum positiven Ergebnis trugen Mehreinnahmen von € 30.947,- bei der Kommunalsteuer, € 26.337,- aus dem Strukturfonds, € 10.873,- bei der Grundsteuer, € 8.662,- bei der Finanzzuweisung, € 66.900,- KIG-Pauschalzuschuss für Investive Projekte und € 24.775,90 als Abfertigungsversicherungsersatz für Gemeindearbeiter Berger Franz bei.

Nennenswerte Ausgabeesparungen waren bei den Stromkosten mit € 22.012,- und dem SHV-Beitrag mit € 17.919,- zu verzeichnen. Damit konnten die Mehrausgaben, insbesondere die Abgangsdeckung beim Kindergarten mit plus € 17.996,-, die Abfertigung für Gemeindearbeiter Franz Berger und der Zeltwagenanbau mit € 10.412,96 finanziert werden.

Mindereinnahmen waren bei den Schulerhaltungsbeiträgen mit € 3.628,-, den Kindergarten-Busbeiträgen mit € 3.758,-, Kanalbenützungsgebühr mit € 5.284,- und den Ertragsanteilen mit € 7.189,- zu verzeichnen.

Mit den zweckgebundenen Einnahmen aus Straßenbeiträgen und der Abwasserbeseitigung konnten € 24.527,01 den Vorhaben Straßenbau und TLF-Ankauf zugeführt werden.

Der Bestand auf dem Girokonto der Raiba beträgt zum 31.12.2024 € 664.690,97 lt. Auszug 243/002 und der Bargeldbestand beträgt € 501,96 laut Bargeldliste vom 31.12.2024.

Diese Bestände wurden anhand der Nachweise kontrolliert und deren Richtigkeit bestätigt.

Mehreinnahmen, Mindereinnahmen, Mehrausgaben und Ausgabeesparungen sind in der eingangs erwähnten Zusammenfassung dargestellt.

Bei der investiven Gebarung betragen die Einnahmen € 529.495,69 und die Ausgaben € 302.127,47. Das Saldo beträgt hier + 227.368,22.

Die Vorhabenssalden (incl. Vorjahre) im Einzelnen wie folgt:

Schulsanierung	-	123.900,-	Landesbeitrag folgt 2025
Straßenbauprogramm	+	24.721,04	Ausgaben folgen 2025
Ankauf TLF	+	163.200,40	Auslieferung und Bezahlung 2/2025
Gehweg Grillnpoint-Grubleitenpoint	+	163.346,78	Für Ausgaben ab 2025

Vermögens- und Schuldenrechnung 2024

Mit der Eröffnungsbilanz, Beschlussfassung am 10.12.2020, wurde das Gemeindevermögen mit einer Summe von € 4,422.715,40 zum 1.1.2020 bewertet. Das Nettovermögen zum 31.12.2024 beträgt rund € 5,040.894,43 Die Schulsanierung ist vermögensmäßig noch nicht erfasst, weil 2025 der restliche Landesbeitrag von € 123.900,- ausbezahlt wird.

Wesentliche Vermögensveränderungen ergaben sich wie folgt:

Darlehenstilgungen	+	96.270,-
Zeltwagenanbau	+	10.412,96
Rücklagenzuführungen	+	51.615,19
Übernahme der PV-Anlagen	+	146.984,90
Abschreibungen für Abnutzung	-	135.827,99

Der Darlehensstand beträgt mit Jahresende 2024 € 455.250,--. Die offenen Darlehensstände wie folgt:

Darlehen Kindergartenerweiterung	52.500,--
Kanalbaudarlehen BA 02.....	333.720,--
Kanalbaudarlehen BA 03.....	69.030,--

Der Stand an übernommenen Haftungen für den RHV Vöckla-Redl beträgt durch Tilgungen von € 4.008,32 mit 31.12.2024: € 71.166,98.

Weitere Feststellungen zum Rechnungsabschluss 2024 erfolgen nicht.

2. Allfälliges


Dazu erfolgen keine Wortmeldungen

Fornach, 11. März 2025



.....
Schriftführer

.....
Obfrau des PA



.....
Mitglied des PA

Bericht mit Anträgen des Prüfungsausschusses an den Gemeinderat gem. § 91 Abs. 3 Oö. Gemeindeordnung 1990

1. Rechnungsabschluss 2024; Prüfung des Ergebnis-, Finanzierungs- und Vermögenshaushaltes

Gegenüber dem Voranschlag 2024 mit € 2,202.400,-- Einnahmen und Ausgaben, weist der Rechnungsabschluss jetzt Einnahmen und Ausgaben von € 2,411.448,76 auf.

Zum positiven Ergebnis trugen Mehreinnahmen von € 30.947,-- bei der Kommunalsteuer, € 26.337,-- aus dem Strukturfonds, € 10.873,-- bei der Grundsteuer, € 8.662,-- bei der Finanzausweisung, € 66.900,-- KIG-Pauschalzuschuss für Investive Projekte und € 24.775,90 als Abfertigungsversicherungsersatz für Gemeindearbeiter Berger Franz bei.

Nennenswerte Ausgabeesparungen waren bei den Stromkosten mit € 22.012,-- und dem SHV-Beitrag mit € 17.919,-- zu verzeichnen. Damit konnten die Mehrausgaben, insbesondere die Abgangsdeckung beim Kindergarten mit plus € 17.996,--, die Abfertigung für Gemeindearbeiter Franz Berger und der Zeltwagenanbau mit € 10.412,96 finanziert werden.

Mindereinnahmen waren bei den Schulerhaltungsbeiträgen mit € 3.628,--, den Kindergarten-Busbeiträgen mit € 3.758,--, der Kanalbenützungsgebühr mit € 5.284,-- und den Ertragsanteilen mit € 7.189,-- zu verzeichnen.

Mit den zweckgebundenen Einnahmen aus Straßenbeiträgen und der Abwasserbeseitigung konnten € 24.527,01 den investiven Vorhaben Straßenbau und TLF-Ankauf zugeführt werden.

Der Bestand auf dem Girokonto der Raiba beträgt zum 31.12.2024 € 664.690,97 lt. Auszug 243/002 und der Bargeldbestand beträgt € 501,96 laut Bargeldliste vom 31.12.2024.

Diese Bestände wurden kontrolliert und deren Richtigkeit bestätigt.

Mehreinnahmen, Mindereinnahmen, Mehrausgaben und Ausgabeesparungen sind in der eingangs erwähnten Zusammenfassung dargestellt.

Bei der investiven Gebarung betragen die Einnahmen € 529.495,69 und die Ausgaben € 302.127,47. Das Saldo beträgt hier + 227.368,22.

Die Vorhabenssalden (incl. Vorjahre) im Einzelnen wie folgt:

MZH und Schulsanierung	- 123.900,--	Landesbeitrag folgt 2025
Straßenbauprogramm	+ 24.721,04	Ausgaben folgen 2025
Ankauf TLF	+ 163.200,40	Auslieferung und Bezahlung 2/2025
Gehweg Grillpoint-Grubleitenpoint	+ 163.346,78	Für Ausgaben ab 2025

Vermögens- und Schuldenrechnung 2024

Mit der Eröffnungsbilanz, Beschlussfassung am 10.12.2020, wurde das Gemeindevermögen mit einer Summe von € 4,422.715,40 zum 1.1.2020 bewertet. Das Nettovermögen zum 31.12.2024 beträgt rund € 5,040.894,43 Die Schulsanierung ist vermögensmäßig noch nicht erfasst, weil 2025 der restliche Landesbeitrag von € 123.900,-- ausbezahlt wird.

Wesentliche Vermögensveränderungen ergaben sich wie folgt:

Darlehensstilgungen	+ 96.270,--
Zeltwagenanbau	+ 10.412,96
Rücklagenzuführungen	+ 51.615,19
Übernahme der PV-Anlagen	+ 146.984,90
Abschreibungen für Abnutzung	- 150.000,--

Der Darlehensstand beträgt mit Jahresende 2024 € 455.250,--. Die offenen Darlehensstände wie folgt:

Darlehen Kindergartenerweiterung	52.500,--
Kanalbaudarlehen BA 02.....	333.720,--
Kanalbaudarlehen BA 03.....	69.030,--

Der Stand an übernommenen Haftungen für den RHV Vöckla-Redl beträgt durch Tilgungen von € 4.008,32 mit 31.12.2024: € 71.166,98.

Weitere Feststellungen zum Rechnungsabschluss 2024 erfolgen nicht.

Die Ausgabeüberschreitungen in der operativen und investiven Gebarung sind durch die erzielten Mehreinnahmen bzw. Ausgabeesparungen sowie Kontenverschiebungen gänzlich bedeckt. Es wird daher der Antrag gestellt, den sorgsam erstellten Rechnungsabschluss 2024 mit den eingetretenen Kreditüberschreitungen in der operativen und investiven Gebarung zu genehmigen.

Fornach, am 11. März 2025



.....
Mitglied des PA

.....

Obfrau des PA

Vorstehender Bericht mit Anträgen und Beilage wurde vom Bürgermeister zur Kenntnis genommen (§ 91 Abs. 4 Oö. GemO 1990): Die Gegenäußerung (Stellungnahme des Bürgermeisters) liegt bei.

26.3.2025 
.....
Datum, Unterschrift


Vorliegender Bericht samt Beilage wurde vom Gemeinderat in der Sitzung am 27. März 2025 unter TOP 4. zur Kenntnis genommen.



.....
Schriftführer



.....
Bürgermeister



.....
Mitglied des GR



.....
Mitglied des GR

Verhandlungsschrift

über die öffentliche Sitzung des Gemeinderates der Gemeinde Fornach
am 27. März 2025 im Sitzungssaal des Gemeindeamtes

Anwesende:

01. Bürgermeister Hubert Neuwirth als Vorsitzender
02. Vizebgm. Georg Steiner
03. GVM Silvia Aigner
04. Holzinger Andreas
05. Eggl Anton
06. Pichler Katharina
07. Bachleitner Mario
08. Hupf Christoph
09. Steindl Matthias
10. Rauer Jochen
11. Lozici Alin-Nicolae

Ersatzmitglieder:

Seiringer Christina für Lehner Gerlinde

Es fehlen

entschuldigt:

Hartenthaler Evelyn

unentschuldigt:

Der Leiter des Gemeindeamtes: AL Anton Putz

Sonstige Personen:

Der Schriftführer (§ 54 Abs. 2 Oö. GemO 1990): AL Anton Putz

Der Vorsitzende eröffnet um 19:30 Uhr die Sitzung und stellt fest, dass

- a) die Sitzung von ihm dem Bürgermeister einberufen wurde;
- b) die Verständigung hiezu an alle Mitglieder bzw. Ersatzmitglieder zeitgerecht, schriftlich am 18.3.2025, unter Bekanntgabe der Tagesordnung erfolgt ist und die Abhaltung der Sitzung durch Anschlag an der Amtstafel am gleichen Tag öffentlich kundgemacht wurde;
- c) die Beschlussfähigkeit gegeben ist;
- d) dass die Verhandlungsschrift über die letzte Sitzung vom 11.12.2024 bis zur heutigen Sitzung während der Amtsstunden im Gemeindeamt zur Einsicht aufgelegt ist, während der Sitzung zur Einsicht noch aufliegt und gegen diese Verhandlungsschrift bis zum Sitzungsschluss Einwendungen eingebracht werden können.

Sodann gibt der Vorsitzende noch folgende Mitteilungen:

Tagesordnung:

1. Berichte des Bürgermeisters
2. Beschlussfassung einer haushaltswirtschaftlichen Sperre gem. § 14 Oö.
Gemeindehaushaltsordnung und gegenseitige Deckungsfähigkeit für das Finanzjahr 2025
3. Voranschlag 2025 und MEFP 2025-2029; Beratung und Beschlussfassung
4. Rechnungsabschluss 2024; Beratung und Beschlussfassung
5. Prüfungsberichte des Prüfungsausschusses vom 17.12.2024 und 10.3.2025;
Kenntnisnahme
6. Flächenwidmungsplan-Änderung 5.1. und ÖEK 3.1.; Neuerliche Beschlussfassung nach
Vorlage weiterer Stellungnahmen
7. Flächenwidmungsplan-Änderung 5.2.; Betriebsbaugebietenweiterung in der Doppelmühle
auf dem Gemeindegrund zur Aufstellung von Groß-Batteriespeichern; Einleitungsbeschluss
8. MS-CNS Communication Network Solution GmbH, Wien; Antrag auf Errichtung eines
Handy-Sendemastens im Gemeindegebiet von Fornach
9. Beitritt zur Energiegemeinschaft Region Vöcklabruck-Timelkam; Beschlussfassung
10. Feuchtwiesenankauf durch das Land Oö; Grundsatzbeschluss zur Übernahme
11. Gehwegerrichtung Grillnpoint-Grubleitenpoint; Situationsstand
12. Allfälliges

Als Protokollzeichner für die letzte Verhandlungsschrift werden gem. § 54 Abs. 5 Oö.
Gemeindeordnung 1990 idF. der Novelle 2007 namhaft gemacht:

ÖVP: Silvia Aigner

FPÖ: Jochen Rauer

4. Rechnungsabschluss 2024; Beratung und Beschlussfassung

Der Vorsitzende gibt einleitend bekannt, dass der Rechnungsabschluss für 2024 wieder ausgeglichen erstellt werden konnte. Die Sitzung des Prüfungsausschusses zum Rechnungsabschluss 2025 fand am 10.3.2025 statt. Der Bericht zum Rechnungsabschluss 2024 wurde gleichzeitig mit der Sitzungsausschreibung jedem Gemeinderat übermittelt und ist zugleich als Beilage dem Sitzungsprotokoll angeschlossen. Der Rechnungsabschlussentwurf selbst wurde per E-Mail übermittelt. Die Einnahmen und Ausgaben der operativen Gebarung betragen je € 2,411.448,76 und konnte so ein ausgeglichenes Budget erzielt werden. Die Zuführungen an den investiven Haushalt betragen nur € 24.527,01. Zusätzlich wurde der Kanalrücklage ein Betrag von € 51.615,19 zugeführt.

Der Vorsitzende ersucht den Obmann-Stv. des Prüfungsausschusses Christoph Hupf um den Prüfungsbericht zum Rechnungsabschluss 2024. Dieser führt Folgendes aus:

Bericht mit Anträgen des Prüfungsausschusses an den Gemeinderat

gem. § 91 Abs. 3 Oö. Gemeindeordnung 1990

Rechnungsabschluss 2024; Prüfung des Ergebnis-, Finanzierungs- und Vermögenshaushaltes

Gegenüber dem Voranschlag 2024 mit € 2,202.400,-- Einnahmen und Ausgaben, weist der Rechnungsabschluss jetzt Einnahmen und Ausgaben von € 2,411.448,76 auf.

Zum positiven Ergebnis trugen Mehreinnahmen von € 30.947,-- bei der Kommunalsteuer, € 26.337,-- aus dem Strukturfonds, € 10.873,-- bei der Grundsteuer, € 8.662,-- bei der Finanzausweisung, € 66.900,-- KIG-Pauschalzuschuss für investive Projekte und € 24.775,90 als Abfertigungsversicherungersatz für Gemeindearbeiter Berger Franz bei.

Nennenswerte Ausgabeesparungen waren bei den Stromkosten mit € 22.012,-- und dem SHV-Beitrag mit € 17.919,-- zu verzeichnen. Damit konnten die Mehrausgaben, insbesondere die Abgangsdeckung beim Kindergarten mit plus € 17.996,--, die Abfertigung für Gemeindearbeiter Franz Berger von rund € 40.000,-- und der Zeltwagenanbau mit € 10.412,96 finanziert werden.

Mindereinnahmen waren bei den Schulerhaltungsbeiträgen mit € 3.628,--, den Kindergarten-Busbeiträgen mit € 3.758,--, der Kanalbenützungsgebühr mit € 5.284,-- und den Ertragsanteilen mit € 7.189,-- zu verzeichnen.

Mit den zweckgebundenen Einnahmen aus Straßenbeiträgen und der Abwasserbeseitigung konnten zusätzlich € 24.527,01 den investiven Vorhaben Straßenbau und TLF-Ankauf zugeführt werden.

Der Bestand auf dem Girokonto der Raiba beträgt zum 31.12.2024 € 664.690,97 lt. Auszug 243/002 und der Bargeldbestand beträgt € 501,96 laut Bargeldliste vom 31.12.2024.

Diese Bestände wurden kontrolliert und deren Richtigkeit bestätigt.

Mehreinnahmen, Mindereinnahmen, Mehrausgaben und Ausgabeesparungen sind in der eingangs erwähnten Zusammenfassung dargestellt.

Bei der investiven Gebarung betragen die Einnahmen € 529.495,69 und die Ausgaben € 302.127,47. Das Saldo beträgt hier + 227.368,22.

Die Vorhabenssalden (incl. Vorjahre) im Einzelnen wie folgt:

MZH und Schulsanierung	-	123.900,--	Landesbeitrag folgt 2025
Straßenbauprogramm	+	24.721,04	Ausgaben folgen 2025
Ankauf TLF	+	163.200,40	Auslieferung und Bezahlung 2/2025
Gehweg Grillnpoint-Grubleitenpoint	+	163.346,78	Für Ausgaben ab 2025

Vermögens- und Schuldenrechnung 2024

Mit der Eröffnungsbilanz, Beschlussfassung am 10.12.2020, wurde das Gemeindevermögen mit einer Summe von € 4,422.715,40 zum 1.1.2020 bewertet. Das Nettovermögen zum 31.12.2024 beträgt rund € 5,040.894,43 Die Schulsanierung ist vermögensmäßig noch nicht erfasst, weil 2025 der restliche Landesbeitrag von € 123.900,-- ausbezahlt wird.

Wesentliche Vermögensveränderungen ergaben sich wie folgt:

Darlehenstilgungen	+	96.270,--
Zeltwagenanbau	+	10.412,96
Rücklagenzuführungen	+	51.615,19
Rücklagenauflösung f. TLF-Ankauf	-	65.650,49
Übernahme der PV-Anlagen	+	146.984,90
Abschreibungen für Abnutzung	-	135.827,99

Der Darlehensstand beträgt mit Jahresende 2024 € 455.250,--. Die offenen Darlehensstände lauten wie folgt:

Darlehen Kindergartenerweiterung	52.500,--
Kanalbaudarlehen BA 02	333.720,--
Kanalbaudarlehen BA 03	69.030,--

Der Stand an übernommenen Haftungen für den RHV Vöckla-Redl beträgt durch Tilgungen von € 13.478,56 mit 31.12.2024: € 61.696,74.

Weitere Feststellungen zum Rechnungsabschluss 2024 erfolgen nicht.

Die Ausgabeüberschreitungen in der operativen und investiven Gebarung sind durch die erzielten Mehreinnahmen bzw. Ausgabeeinsparungen sowie Kontenverschiebungen gänzlich bedeckt.

Es wird daher der Antrag gestellt, den sorgsam erstellten Rechnungsabschluss 2024 mit den eingetretenen Kreditüberschreitungen in der operativen und investiven Gebarung zu genehmigen.

Der Vorsitzende dankt GR Hupf Christoph für seinen Bericht und ersucht um Wortmeldungen.

Solche erfolgen nicht.

Der Vorsitzende stellt abschließend den Antrag, den Rechnungsabschlusses 2024 samt den eingetretenen Kreditüberschreitungen in der operativen und investiven Gebarung, wie vorgebracht, zu genehmigen.

Der Antrag wird durch Handzeichen einstimmig angenommen.

Für die Richtigkeit
der Ausfertigung



Bericht zum Rechnungsabschluss 2024

Beilage zu TOP 4. der GR-Sitzung
vom 27.3.2025

Operative Gebarung (Finanzierungshaushalt - je Gruppe)

Gruppe	Einnahmen:	Ausgaben:
0 Vertretungskörper, Allgem. Verwaltung	46.554,54	468.032,65
1 Öffentliche Ordnung u. Sicherheit	30.427,05	19.648,99
2 Unterricht und Sport	116.082,29	403.205,18
3 Kultur	31,82	14.421,42
4 Soziale Wohlfahrt	82,20	349.329,41
5 Gesundheit	22.590,00	352.130,58
6 Straßen- u. Wasserbau; Bauhof	202.724,61	211.397,23
7 Wirtschaftsförderung	0,00	11.365,97
8 Dienstleistungen (Abfallabfuhr, Kanal etc.)	439.662,50	333.017,84
9 Finanzwirtschaft	1.725.406,33	248.899,49
abzüglich Salden aus Finanzierungstätigkeit	-172.112,58	
Summe:	2.411.448,76	2.411.448,76
Ergebnis der lfd. Geschäftstätigkeit 2024	0,00	

Der Voranschlag 2024 wurde mit einem Budget von € 2.202.400,-- ausgeglichen erstellt und kann jetzt ebenfalls ausgeglichen abgeschlossen werden. Für die positive Entwicklung haben Mehreinnahmen bei der Kommunalsteuer, Grundsteuer, KIG-Pauschalzuschuss und Strukturfonds von rund € 135.057,-- sowie Ausgabeeinsparungen bei den Stromkosten und SHV-Umlage mit zusammen € 39.006,-- beigetragen.

Damit konnten wesentliche Mehrausgaben bei den Berufsschulbeiträgen, Sportplatzsanierung, Abfertigung Berger Franz, Zeltwagenanbau, Kindergartenabgangsdeckung und Vorhabenzuführungen von € 109.147,-- bedeckt werden.

Folgende Veränderungen ergaben sich gegenüber dem Voranschlag:

<u>Mehreinnahmen</u>	Mehr/Minderbetrag:	Gesamt:
Vergütungsbuchungen - Bauhof - auch Mehrausgaben - daher zahlenmäßig nicht dargestellt		
Kostensätze Schule und Schwimmunterricht	1.987,04	2.787,04
FAG-Mittel Zukunftsfonds	1.225,06	27.725,06
Verkehrsflächenbeiträge	10.795,92	18.295,92
Strafgelder	1.502,00	2.002,00
Abfertigungsversicherungersatz	24.775,90	24.775,90
Rückzahlung RHV	18.500,00	18.500,00
Zahlung für Zeltwagenanbau - kann aus lfd. Gebarung finanziert v	10.412,96	10.412,96
Zuschuss Gebührenbremse (auch Ausgaben € 15.647,68)	16.457,00	16.457,00
Kanalanschlussgebühren	32.398,00	48.280,00
Grundsteuer B	10.873,20	72.873,20
Aufschließungsbeiträge Kanal	2.335,19	3.335,19
Verwaltungsabgaben	1.564,50	3.564,50
Finanzzuweisung § 25	8.662,00	81.362,00
Pauschalzuschuss KIG 2023 (für PV-Anlagen und Gehweg)	66.900,00	66.900,00
Strukturfonds neu	26.337,00	26.337,00
Kommunalsteuer	30.947,70	230.947,70
Summe:	265.673,47	
 <u>Mindereinnahmen</u>		
Schülerhaltsbeiträge VS	3.628,76	26.371,24
Busbeiträge Kindergarten (wird über Caritas verrechnet)	3.758,00	1.242,00
Müllabfuhrgebühr	1.229,91	62.670,09
Kanalbenützungsgebühr	5.284,04	149.715,96
Ertragsanteile	7.189,64	1.070.810,36
Summe:	21.090,35	1.310.809,65

Die Mehrausgaben setzen sich wie folgt zusammen:	Mehrbetrag:	Gesamt:
Pensionsbeiträge für Beamte	5.225,76	75.225,76
Schwimmunterricht VS (dafür € 2.070,40 Kostenersatz Kinder)	3.312,00	3.312,00
Schülerhaltungsbeitrag Mittelschule Vöcklamarkt	2.439,94	72.439,94
Schullassistenz MS Vöcklamarkt	2.777,71	12.777,71
Schülerhaltungsbeiträge Berufsschulen (Lehrlinge Scharmüller)	7.049,62	16.049,62
Kindergarten-Instandhaltung (Zaun)	2.083,71	2.583,71
Abgangsdeckung Kindergarten	17.996,80	127.996,80
Kindergartenkindertransport	2.353,45	27.353,45
Sportplatzsanierung	6.840,27	6.840,27
Straßensanierung-Grubleiten	2.426,90	2.426,90
Diesel für Traktor - dafür Minderausgaben Diesel für Winterdienst	2.827,84	6.827,84
Bezüge Bauhof (Abfertigung Berger)	37.628,00	117.628,00
Strauch/Grünschnittsorgung und BAV-Beitrag	2.161,69	38.161,69
Kanalinstandhaltung - Schächte Saxigen	4.447,24	9.847,24
Möbilierung Kindergarten	4.696,20	4.696,20
Vorhabenszuführungen (TLF und Gehweg)	24.527,01	24.527,01
Zeltwagenanbau	10.412,96	10.412,96
Summe:	139.207,10	

An Ausgabeeinsparungen sind nennenswert

	Minderbetrag:	Gesamt:
Stromkosten	22.012,70	21.287,30
SHV-Beitrag	17.919,28	346.080,72
Diesel für Schneeräumung	2.503,82	3.496,18
Summe:	42.435,80	

Wesentliche Einnahmen:

Vergütungsbuchungen Bauhofleistungen, Madatare, Gemeindeamt	105.996,20
Pensionsbeitrag Bgm.	7.982,92
Wohnungsvermietung	6.845,40
Pensionsbeitrag Beamte	9.371,24
Erlöse Solarstromeinspeisung	3.671,41
Schülerhaltungsbeiträge für VS	26.371,24
Beiträge für Nachmittagsbetreuung und Landesbeitrag	20.977,60
Miete, Betriebskostensätze und Gemeindebeiträge für Kindergarten	20.231,54
Landesbeitrag für KiGaKi-Transport und Busanteil Eltern	9.615,31
Beitrag des Landes - Zukunftsfonds für Kinderbetreuung	27.725,06
Rückzahlung Krankenanstaltenbeitrag	22.590,00
Verkehrsflächenbeiträge	18.295,92
Abfertigungsversicherungsersatz Berger	24.775,90
Müllabfuhr/Biotonnengebühren und Zuschuss Gebührenbremse	89.164,50
Kanalanschlussgebühren	42.398,00
Kanalbenützungsggebühren	149.715,96
Tilgungs- und Zinsenzuschuss für Kanalbodarlehen	100.286,85
RHV-Betriebskosten-Rückzahlung	18.500,00
Grundsteuer A	8.910,64
Grundsteuer B	72.873,20
Kommunalsteuer	230.947,70
Instandhaltungsbeiträge Kanal	22.927,79
Finanzzuweisung Land - § 25	81.362,00
Ertragsanteile samt Unterschiedsbeträge und Getränkesteuerausgleich	1.070.810,36
Strukturhilfe	118.371,00
Finanzzuweisungen des Bundes	9.605,00
Strukturfondsmittel	26.337,00
Sonstige = restliche Einnahmekonten	64.789,02
Summe:	2.411.448,76

Die größten Ausgaben:

Bezüge der Organe, Sitzungsgeld, Reisekosten, Ausflug	110.872,80
Lfd. Zahlungen an Gemeindeverband f. Altbürgermeister	9.335,24
EDV-Kosten	21.200,63
Pensionsbeiträge (Beamte)	75.225,76
ÖEK und Flächenwidmungsplan	0,00
Beitrag an FF	9.500,00
Schulassistent MS	12.777,71
Schulerhaltungsbeiträge (VS, NMS, PL, BS, Musikschule)	101.125,72
Nachmittagsbetreuung mit Essen	18.542,38
KiGaKi-Transport	27.353,45
Kindergarten-Abgangsdeckung mit Busbegleitung	127.996,80
Beiträge für fremde Kindergärten	3.201,00
Darlehenstilgung Kindergartenerweiterung	17.500,00
SHV-Umlage	346.080,72
Beitrag für Gemeindearzt	5.654,88
TKV-Beitrag	7.965,68
Rettungsbeitrag u. NEW-Sanitäter	11.547,28
Krankenanstaltenbeitrag	326.936,00
Zeltwagenanbau	10.412,96
Schneeräumung + Winterdienst	31.191,01
Kostenanteil für Schneeräumung auf Landesstraßen	4.154,40
Lfd. Zahlungen an Wegeerhaltungsverband	11.520,00
Abfallentsorgung mit Ausgaben für Gebührenbremse € 15.647,68	89.058,19
Zuführung Kanalbau/Tilgungsrücklage	51.615,19
Darlehenstilgung (Kanalbaudarlehen)	78.770,00
Darlehenszinsen (Kanalbaudarlehen)	19.472,55
RHV-Betriebs- u. Personalkosten	124.563,12
RHV-Darlehens- u. Zinsenzahlungen	12.458,96
Vergütungen Abwasserbeseitigung an Verwaltung und Mandatare	14.341,00
Vergütungen an den Bauhof	5.334,00
Landesumlage	48.350,64
Zuführungen an den investiven Haushalt	14.114,05
Personalkosten mit Abfertigung Berger	391.521,51
Stromkosten	21.287,30
Versicherungen	15.633,62
Sonstige = restliche Ausgabekonten (160)	234.834,21
Summe:	2.411.448,76

Investiver Haushalt 2024

Gesamteinnahmen		529.495,69
Gesamtausgaben		302.127,47
Überschuss investive Gebarung	+	227.368,22
Saldo investiver Haushalt	+	227.368,22

Der Saldo im investiven Haushalt setzt sich aus folgenden Vorhabenssalden zusammen:

Ortskanal-Rücklagenzuführung	0,00	
Oö. Gemeindepaket 2023	0,00	
Gehweg Grillpoint/Grubleitenpoint - Planung	163.346,78	
Neubau Mehrzweckhalle und Schulsanierung	-123.900,00 Abrechnung 2025 mit LB	
Straßenbauprogramm	24.721,04	
Ortskanal BA 03	0,00	
Ankauf TLF für die FF Fornach	163.200,40 für Zahlung 2025	
Rücklage für Ankauf FF-Fahrzeuge	0,00 in Überschuss Ankauf enthalten	
Errichtung PV-Anlagen und Notstromversorgung	0,00	
Saldo:	+	227.368,22

Die außerordentlichen Vorhaben im Detail:

Einnahmen: Ausgaben:

Ortskanal-Rücklagenzuführung

Zuführung auf Rücklagenkonto			51.615,19	51.615,19
Beitrag aus der Operativen Gebarung			51.615,19	51.615,19
Summe:			51.615,19	51.615,19
	Saldo:	+	0,00	

Rücklage für FF-Fahrzeuge

Zuführung an Ankaufskonto				65.650,49
Überschuss 2020			65.650,49	
Summe			65.650,49	65.650,49
	Saldo:	+	0,00	

Ankauf TLF für die FF. Fornach

Ausgaben				0,00
Rücklagenumbuchung			65.650,49	
Landesbeitrag und Bedarfszuweisung				
Vorjahresüberschuss			70.840,27	
Zuführungen operative Gebarung			26.709,64	
Summe:			163.200,40	0,00
	Saldo:	+	163.200,40	

Oö. Gemeindepaket 2023 KIG und Sonder-BZ

Ausgaben - Zuführung an Projekte PV-Anlage und Gehweg				111.814,00
Pauschalzuschuss KIG 2023			66.900,00	0,00
Vorjahresüberschuss			44.914,00	
Summe:			111.814,00	111.814,00
	Saldo:	+	0,00	

Neubau Mehrzweckturnhalle und Schulsanierung

Sanierungskosten 2024 - Umbau E-Verteiler				44.822,09
Fehlbetrag 2023			0,00	100.917,91
Landesbeitrag			0,00	
Bedarfszuweisung			21.840,00	
Zwischendarlehen Rückzahlung			0,00	0,00
Zuführung aus der operativen Gebarung			0,00	
Summe:			21.840,00	145.740,00
	Saldo:		-123.900,00	

PV-Anlagenerrichtung und Notstromversorgung MZH und FF-Haus

Ausgaben				134.172,02
KIG-2023 Zuschuss Bund			11.219,63	
Vorjahresüberschuss			113.006,79	
ÖMAG-Zuschuss PV Volksschule			9.945,60	
Summe:			134.172,02	134.172,02
	Saldo:	+	0,00	

Straßenbauprogramm 2017-2025

Straßenbaukosten 2024				22.215,45
Landesbeitrag			8.000,00	
Interessentenbeiträge aus Verkehrsflächenbeiträgen			18.295,92	
Interessentenbeiträge aus Anschließungsbeiträgen			2.196,80	
Vorjahresüberschuss			18.443,77	0,00
Summe:			46.936,49	22.215,45
	Saldo:		24.721,04	

Ortskanalisation BA 03

Ausgaben				0,00
Zuführungen aus operativer Gebarung			0,00	
Vorjahresüberschuss			0,00	
Summe:			0,00	0,00
	Saldo:	+	0,00	

Fortsetzung Investiver Haushalt

Gehweg Grillnpoint-Grubleitenpoint

Ausgaben				0,00
KIG-Zuschuss 2023			49.042,37	
Zuführung aus operativer Gebarung			89.304,41	
Straßenbau-BZ			25.000,00	
Summe:			163.346,78	0,00
	Saldo:	+	163.346,78	

Vermögens- und Schuldenrechnung 2024

Durch die VRV-Umstellung zum 1.1.2020 wurde das Gemeindevermögen gänzlich neu erfasst. Dieses stellt einen Wert von **€ 4.885.611,38** mit Jahresanfang 2024 dar.

Vermögensveränderungen sind 2024 wie folgt eingetragen

	Zugänge:	Abgänge:
Darlehenstilgung Kindergarten, Kanal BA 02 bis 03	96.270,00	
Zeltwagenanbau	10.412,96	
Kanalbau/Tilgungsrücklage - Zuführung	51.615,19	
Rücklagenauflösung für TLF-Ankauf		65.650,49
Übernahme PV-Anlagen in Vermögensbewertung	146.984,90	
Übernahme der Schulsanierung in die Vermögensbewertung - erst 2025 möglich	0,00	
Abschreibung (Afa 2024) minus Auflösung Investitionszuschüsse		135.827,99
Summe:	305.283,05	201.478,48
Vermögensendstand 31.12.2024:	4.989.415,95	

Für die Kanalbau/Tilgungsrücklage wurde eine Zuführung von € 51.615,19 gemacht; diese beträgt jetzt **€ 369.513,56**
 Die Rücklage für den Ankauf der Feuerwehrfahrzeuge wurde aufgelöst und beträgt € **0,00**
Gesamtstand an Rücklagen: 369.513,56

Kontostand Giro zum 31.12.2024	664.690,97
Bargeldbestand	501,96
Gesamtstand:	665.192,93

Der **Darlehensstand** beträgt mit Jahresende 2024 **455.250,00** und setzt sich wie folgt zusammen:

Darlehen für Kindergartenerweiterung	52.500,00
Kanalbaudarlehen Bauabschnitt 02 bei der Raiffeisenbank	333.720,00
Kanalbaudarlehen Bauabschnitt 03 bei der Raiffeisenbank	69.030,00
Zwischendarlehen für die MZH/Schulsanierung - 2023 zurück bezahlt!	0,00
Summe:	455.250,00

Für die verbleibenden **Kanalbaudarlehen** in Höhe von **€ 455.250,--** erhält die Gemeinde Tilgungs- u. Zinsenzuschüsse von derzeit € 100.303,51. Für Kanal-Tilgungen und Zinsen wurden im Vorjahr € 98.242,55 ausgegeben.

Der Stand an übernommenen Haftungen für den RHV Vöckla-Redl beträgt durch Tilgungen in Höhe von € 13.478,56 mit Jahresende 2024 **€ 61.696,74**

3. März 2025 - Der Kassenführer:

Anton Putz

Feuerwehr-Rechnungsabschluss

Feuerwehr-Rechnungsabschluss

E I N N A H M E N			A U S G A B E N		
V.-P. Code	Gegenstand	€	V.-P. Code	Gegenstand	€
298	Entn. aus d. Feuerwehrrücklage		10	Gebäude	
753	Lfd. Transferz. Von Gemeinde	9.500,00	20	Maschinen und maschinelle Einrichtungen	3.776,80
805	Veräußerung von Betriebs.-u. Verbrauchsstoffen		40	Fahrzeuge	6.783,18
806	Veräußerung von Altmaterial (KLF u. He.)		43	Geräte TLFA-B 4000	15.219,32
810	Leistungserlöse Einnahmen aus Einsätzen	3.557,00	50	Einsatz- u. Dienstbekleidung	16.889,27
823	Zinsen der Feuerwehrrücklagen		346	Rückzahlung von Darlehen	
824	Einnahmen aus Vermietung u. Betriebskostenersätze		400	Geringwertige Wirtschaftsgüter des Anlagevermögens	1.559,30
8290	Sonstige Einnahmen	371,20	401	Materialien	
871	Sonst. Einn. (Förderung LFK)	3.600,00	452	Treibstoffe	2.066,28
871	Kapitaltransferz. v. Land (aus Mitteln d. Landesfeuerwehrfond)		454	Reinigung FF-Haus	1.057,83
8290	Speden	13.578,00	455	Chemische u. sonst. Artverwandte Mittel	479,35
8291	Einnahmen aus Veranstaltungen	11.000,00	456	Schreib-, Zeichen- und sonstige Büromittel	48,87
			459	Sonstige Verbrauchsgüter	562,32
			600	Strom	
			614	Instandh. von Gebäuden	1.095,38
			616	Instandh. von Maschinen und maschinellen Anlagen	2.291,82
			617	Instandh. von Fahrzeugen	1.148,22
			631	Telekommunikationsdienste	628,17
			650	Zinsen für Finanzschulden	14,14
			670	Versicherungen	1.754,01
			690	Schadensfälle	
			710	Öffentliche Abgaben	169,75
			728	Entgelte für sonstige Leistungen	
			729	Sonstige Ausgaben (Aus u. Fortbildung)	3.513,15
				Summe der Ausgaben	59.057,16
	Summe der Einnahmen	41.606,20		Schließlicher Kassastand	2.593,24
	<i>Anfänglicher Kassastand</i>	20.044,20		Gesamtsumme	61.650,40
	Gesamtsumme	61.650,40			

Saldo 2024	-17.450,96	Fornach am.	03.01.2025
-------------------	------------	-------------	------------

Boeckler, E-031

 Rechnungsprüfer	 Kassier	 Feuerwehrrücklage
---------------------	-------------	-----------------------

Gemeindefeuerwehr Fornach
 Politischer Bezirk Mistastetten, 00
 Eingel. 28. JAN. 2025

Seite	Inhalt
1	Deckblatt neu
2	Info gem. § 47 Abs. 4 Oö. GHO (Einwohnerzahl und Hebesätze)
4	Kundmachungen
7	Lagebericht gem. § 49 Oö. GHO
18	Nachweis über das nachhaltige Haushaltsgleichgewicht
20	Ergebnis der laufenden Geschäftstätigkeit
22	Ergebnis der laufenden Geschäftstätigkeit
24	Nachweis der liquiden Mittel (Kassenbestand)
26	Ergebnishaushalt Gesamt 1. und 2. Ebene (Anlage 1a) - bereinigt um interne Vergütungen
29	Finanzierungshaushalt Gesamt 1. und 2. Ebene (Anlage 1b) - bereinigt um interne Vergütungen
35	Ergebnishaushalt Gesamt 1. und 2. Ebene (Anlage 1a) - interne Vergütungen enthalten
38	Finanzierungshaushalt Gesamt 1. und 2. Ebene (Anlage 1b) - interne Vergütungen enthalten
44	Ergebnishaushalt Bereichsbudget 1. und 2. Ebene (Anlage 1a)
65	Finanzierungshaushalt Bereichsbudget 1. und 2. Ebene (Anlage 1b)
106	Vermögenshaushalt (Anlage 1c)
111	Nettovermögensveränderungsrechnung (Anlage 1d)
113	Ergebnis- und Finanzierungsrechnung Detailnachweis
179	Erläuterung Abweichung gegenüber Ergebnisvoranschlag
188	Erläuterung Abweichung gegenüber Finanzierungsvoranschlag
198	Nachweis der Investitionstätigkeit
212	Querschnitt (Anlage 5b)
215	Nachweis über Transferzahlungen (Anlage 6a)
218	Nachweis über Haushaltsrücklagen und Zahlungsmittelreserven (Anlage 6b)
220	Einzelnachweis über Finanzschulden und Schuldendienst (Anlage 6c)
223	Nachweis über haushaltsinterne Vergütungen (Anlage 6f)
225	Anlagenspiegel Einzelkonten (Anlage 6g)
243	Liste der nicht bewerteten Kulturgüter (Anlage 6h)
245	Nachweis über unmittelbare Beteiligungen der Gebietskörperschaft (Anlage 6j)
248	Rückstellungsspiegel (Anlage 6q)
250	Haftungsnachweis (Anlage 6r)
253	Einzelnachweis über die nicht voranschlagswirksame Gebarung gemäß § 12 (Anlage 6t)
256	Personaldaten iSd ÖStp (Anlage 4)

Seite	Inhalt
260	Nachweis über die Veräußerung von Vermögenswerten
262	Nachweis Kundenforderungen
265	Nachweis Lieferantenverbindlichkeiten
267	Anlagenspiegel Einzelkonten Kapitaltransfer (Anlage 6g)
274	Nachweis über Investitionszuschüsse (Kapitaltransfers)
276	Nachweis über die Leistungen für Personal
278	Nachweis über die Pensionen und sonstigen Ruhebezüge
280	Kurzbericht, Prüfungsausschuss-Protokoll, GR-Protokoll
295	Feuerwehr-Rechnungsabschluss