

Rechnungsabschluss

für das Finanzjahr

2023

Gemeinde Fornach



Kundmachungen



Kundmachung

Zahl: Fin - 2 - 2023

Fornach, am 29. März 2024

Rechnungsabschluss für das Haushaltsjahr 2023; Auflage

Im Sinne des § 93 Abs. 4 der OÖ. Gemeindeordnung 1990 idgF. wird hiermit kundgemacht, dass der vom Gemeinderat der **Gemeinde Fornach** in der am 28. März 2024 abgehaltenen öffentlichen Sitzung beschlossene Rechnungsabschluss für das Haushaltsjahr 2023 von heute an zwei Wochen im Gemeindeamt zur öffentlichen Einsicht aufliegt und während der Amtsstunden eingesehen werden kann.

Der Rechnungsabschluss ist auch auf der Homepage der Gemeinde Fornach unter www.fornach.at abrufbar.

Angeschlagen:

29. März 2024

Abgenommen:

15. APR. 2024



Der Bürgermeister



Kundmachung

Zahl: Fin-2-2023

Fornach, am 6. März 2024

Entwurf des Rechnungsabschlusses für das Haushaltsjahr 2023; Auflage

Im Sinne des § 92 Abs. 9 der OÖ. Gemeindeordnung 1990 idgF. wird hiermit kundgemacht, dass der Entwurf des Rechnungsabschlusses der Gemeinde Fornach für das Jahr 2023 von heute an durch zwei Wochen, das ist bis zum 20.3.2024, im Gemeindeamt Fornach zur öffentlichen Einsicht aufliegt und während der Amtsstunden eingesehen werden kann. Der Entwurf ist auch auf der Homepage der Gemeinde unter www.fornach.at abrufbar.

Etwaige Einwendungen gegen den Entwurf können innerhalb der oben angeführten Auflagefrist von jedermann, der ein berechtigtes Interesse glaubhaft machen kann, schriftlich beim Gemeindeamt eingebracht werden.

Angeschlagen:

6.3.2024


Abgenommen:

27. 3. 2024



Der Bürgermeister:

Informationen gem. § 47 Abs. 4 Oö. GHO (Einwohneranzahlen)



Gemeinde

Fornach

1. Einwohnerzahl

Unter Berücksichtigung der bis zum 31.12.2023 durch Eingemeindung eingetretenen Gebietsveränderungen


A) nach der Volkszahl laut ZMR am 31.10.2021

984 Einw.

B) nach dem Stichtag der GR-Wahl am 6.7.2021

1.042 Einw.

Informationen gem. § 47 Abs. 4 Oö. GHO (Hebesätze)



Gemeinde

Fornach

2. Hebesätze der Gemeindesteuern

Grundsteuer für land- und forstwirtschaftliche Betriebe	500,00 v.H.d. Steuermessbetr.
Grundsteuer für Grundstücke (B)	500,00 v.H.d. Steuermessbetr.
Lustbarkeitsabgabe (Kartenabgabe)	10,00 v.H.d.Preises o. Entgelts
Hundeabgabe	50,00 für jeden Hund 20,00 für Wachhunde
Kanalbenützungsgebühr	4,84 pro m ³ incl. Ust.
Abfallabfuhrgebühr	199,10 incl. pro Abfalltonne
Kanalanschlussgebühr gem. § 2 der Kanalgebührenordnung	€ 14,00 excl. je Bewertungspunkt(m ²)
Kanalanschlussgrundgebühr nach § 2a der Kanalgebührenordnung	€ 2.000,00 excl.
Kanalanschluss-Mindestgebühr	€ 3.960,00 excl.

Lagebericht gem. § 49 Oö. GHO

Lagebericht zum Rechnungsabschluss 2023 gemäß § 49 Oö. Gemeindehaushaltsordnung (Oö. GHO)

Als Stichtag für die Erstellung des Rechnungsabschlusses 2023 wurde der 1. März 2024 vom Bürgermeister gewählt.

1. Entwicklung der liquiden Mittel (inkl. allfälliger Kassenkredite), wobei die Zahlungsmittelreserven gesondert anzuführen sind.

1.1. Liquide Mittel (aus Nachweis über das nachhaltige Haushaltsgleichgewicht)

	Voranschlag 2023 inkl. Nachtragsvoranschläge	Rechnungsabschluss 2023
Saldo 5 (Geldfluss aus der voranschlagswirksamen Gebarung)	149.000	126.797,58
Saldo 6 (Geldfluss aus der nicht voranschlagswirksamen Gebarung)		+ 15.791,41
Saldo 7 (Veränderung an liquiden Mitteln)		+ 142.588,99

- Die Höhe der liquiden Mittel (SA 7) ist im abgelaufenen Haushaltsjahr um € 142.588,99 gestiegen.

Die Gründe für die Verbesserung der liquiden Mittel liegen:

- in der investiven Gebarung beim Vorhaben "Neubau der Mehrzweckturnhalle/Schulsanierung", wo Landes- und BZ-Mittel ausbezahlt wurden.

Die genauen Details zu den Abweichungen sind im angeschlossenen Kurzbericht zum Rechnungsabschluss 2023 zu entnehmen.

1.2. Bedarf an Kassenkrediten

Die maximale Höhe des Kassenkredits (25 % von 2,047.600,-- = 511.900,--) wurde vom Gemeinderat für das Haushaltsjahr 2023 mit € 300.000,-- festgesetzt. Ein Kassenkreditvertrag wurde mangels Bedarf nicht abgeschlossen.

²
1.3. Zahlungsmittelreserven und Rücklagen

Im Rechnungsabschluss (Anlage 6b) sind folgende Rücklagen und Zahlungsmittelreserven dargestellt:

	Rücklagenstand 31.12.2023	Zahlungsmittelreserve 31.12.2023
allgemeine Haushaltsrücklagen	65.650,49	
gesetzlich zweckgebundene Haushaltsrücklagen	317.898,37	
Summe	383.548,86	550.030,10
Differenz zwischen Rücklagen und Zahlungsmittelreser- ven	+ 166.481,24 Die Differenz stellt das Saldo aus dem investiven Haushalt bzw. voranschlagsunwirksamer Gebarung dar.	

Zahlungsmittelreserven sind nicht als inneres Darlehen verwendet worden.

Davon als inneres Darlehen für investive Einzelvorhaben:

Investives Einzelvorhaben	Höhe inneres Darlehen	Zur Vorfinanzierung von	Geplante Rückzahlung des inneren Darlehens

2. Die Entwicklung des Ergebnisses der laufenden Geschäftstätigkeit, sowie Entwicklung des nachhaltigen Haushaltsgleichgewichts

2.1. Ergebnis der laufenden Geschäftstätigkeit (=Auswertung aus RA)

Ergebnis der laufenden Geschäftstätigkeit	RA 2020	RA 2021	RA 2022	RA 2023
Einzahlungen:	1,843.876,29	1,948.658,45	2,098.251,18	2,151.720,04
Auszahlungen:	1,784.731,32	1,948.658,45	2,098.251,18	2,151.720,04
Saldo:	+ 59.144,97	0	0,00	0,00

Negativer Saldo: entfällt!

Positiver Saldo:

Das Ergebnis der laufenden Geschäftstätigkeit im Rechnungsabschluss ist ausgeglichen. Vorher wurden folgende Zuführungen getätigt.

	Betrag
allgemeine Haushaltsrücklagen	
gesetzlich zweckgebundene Haushaltsrücklagen	15.660,95 (Kanal)

Hinweis:

Durch die Umstellung auf die VRV 2015 per 01.01.2020 ergibt sich die Situation, dass ev. ein und derselbe Geschäftsfall zweifach bei der Errechnung des Haushaltsergebnisses berücksichtigt wird (einmal im Jahr 2019 und ein zweites Mal im Jahr 2020). Dies ist dann der Fall, wenn im Jahr 2019 (VRV 97) am Jahresende noch „Sollstellungen“ erfasst wurden und die Auszahlung oder Einzahlung im Jahr 2020 (VRV 2015) im Finanzierungshaushalt verbucht wurde.

4

Folgende Einnahmen/Einzahlungen wurden bereits als Sollstellungen beim Rechnungsabschluss 2019 erfasst:

Haushaltsstelle	Einnahmerest 2019	Einzahlung 2020
211800	896,70	896,70
813000	59,68	59,68
851000	4,75	4,75
920000	116,35	116,35
Summe	1.077,48	1.077,48

Folgende Ausgaben/Auszahlungen wurden bereits als Sollstellungen beim Rechnungsabschluss 2019 erfasst:

Haushaltsstelle	Ausgabenreste 2019	Auszahlung 2020
	entfällt!	entfällt!

Ohne Berücksichtigung der Einnahmen und Ausgabenreste des Jahres 2019 stellt sich das Ergebnis der laufenden Geschäftstätigkeit wie folgt dar:

Ergebnis der lfd. Geschäftstätigkeit	0,--
- Einzahlungen für Einnahmereste 2019	1.077,48
+Auszahlungen für Ausgabenreste 2019	0,00
Bereinigter Saldo	- 1.077,48

2.2. Nachhaltiges Haushaltsgleichgewicht

- Ein nachhaltiges Haushaltsgleichgewicht wird erreicht, weil im Finanzierungshaushalt die Liquidität der Gemeinde laut dem Rechnungsabschluss 2023 gegeben ist.
- Seit 2023 verschlechtert sich das Ergebnis der lfd. Geschäftstätigkeit durch die Mehraufwendungen für SHV, KA-Beitrag und Oö. Gemeinde-Bezüge-Novelle 2018 wesentlich; ab 12/2023 erfolgte eine überfällige Personalaufnahme im Gemeindeamt.

3. Entwicklung des Nettoergebnisses vor Entnahme von bzw. Zuweisungen an Haushaltsrücklagen (aus Ergebnishaushalt Anlage 1a - interne Vergütungen enthalten - S 34/35)

Das Nettoergebnis wird wesentlich durch die ergebniswirksamen Erträge und Aufwendungen beeinflusst. Diese betreffen insbesondere die Abschreibungen, Erträge aus der Auflösung von Investitionszuschüssen und die Dotierung von Rückstellungen mit € 1.211,80 (Abfertigung Bauhof).

	RA 2017*	RA 2018*	RA 2019*	RA 2020	RA 2021	RA 2022	RA 2023
Summe Erträge (MVAG-Code 21)				2,280.700,14	2,252.800,67	2,534.665,31	2,568.999,52
Summe Aufwände (MVAG-Code 22)				2,110.412,65	2,176.239,33	2,586.530,77	2,506.997,38
Nettoergebnis (SA 0)				170.287,49	76.561,34	- 51.865,46	62.002,19
Entnahme von Haushaltsrücklagen (MVAG-Code 230)				0,00	0,00	0,00	0,00
Zuweisung von Haushaltsrücklagen (MVAG-Code 240)				71.795,46	45.135,58	45.229,55	15.660,91
Nettoergebnis (SA 00)				98.492,03	31.425,76	- 97.095,01	46.341,19

*Aufgrund der Systemumstellung ab dem Jahr 2020 können Vorjahreswerte bis 2019 nicht eingetragen werden.

4. Entwicklung des Nettovermögens (Anlage 1c - Vermögenshaushalt)

Das Nettovermögen hat sich im abgelaufenen Haushaltsjahr wie folgt entwickelt:

Nettovermögen (Position C) mit 01.01.2023	4.823.609,24
Saldo der Eröffnungsbilanz (C.I)	4.422.898,55
Kumuliertes Nettoergebnis (C.II)	62.002,19
Haushaltsrücklagen (C.III)	383.548,86
Neubewertungsrücklagen (C.IV)	0,00
Fremdwährungsrücklagen (C.V)	0,00
Nettovermögen (Position C) mit 31.12.2021	4.885.611,38

4.2. Haushaltsrücklagen (Rücklagennachweis)

Stand an Haushaltsrücklagen am 01.01.2023: € 367.887,91

Im Ergebnishaushalt wurden folgende Haushaltsrücklagen dotiert:

- allgemeine Haushaltsrücklage: € 0,00
- gesetzlich zweckgebundene Haushaltsrücklage: € 15.660,91 (Kanalrücklage)

Im Ergebnishaushalt wurden folgende Haushaltsrücklagen zur Finanzierung investiver Einzelvorhaben entnommen:

- allgemeine Haushaltsrücklage: 0,00 Euro
- gesetzlich zweckgebundene Haushaltsrücklage: 0,00 Euro

Im Ergebnishaushalt wurden folgende Haushaltsrücklagen zur Stärkung des Ergebnisses der laufenden Geschäftstätigkeit entnommen:

- 0,00
- 0,00

Somit verblieben Haushaltsrücklagen in der Höhe von € 83.548,86

5. Entwicklung der langfristigen Finanzschulden und Verbindlichkeiten

5.1. Neuaufnahme von langfristigen Finanzschulden

Zusätzliche Darlehen wurden im abgelaufenen Haushaltsjahr für folgende investive Einzelvorhaben aufgenommen:

Investives Einzelvorhaben	Darlehenshöhe
entf.	entf.

Zur Zwischenfinanzierung der Schulsanierung und Neubau der Mehrzweckturnhalle (bis die bewilligten BZ und LB abgerechnet sind) wurde ein Darlehensbetrag von € 500.000,-- aufgenommen. Dieses Darlehen wurde 2023 zur Gänze getilgt.

5.2. Tilgung von langfristigen Finanzschulden und Verbindlichkeiten

Die Finanzschulden und Verbindlichkeiten aus Darlehen und Finanzierungsleasing wurden plangemäß getilgt.

Das Zwischendarlehen mit € 500.000,-- für die Schulsanierung/MZH-Bau wurde 2023 zur Gänze getilgt.

In nachstehender Tabelle sind die summierten Auszahlungen für Finanzschulden und Verbindlichkeiten (inkl. Leasing) dargestellt (Übertrag aus RA):

	RA 2017*	RA 2018*	RA 2019*	RA 2020*	RA 2021	RA2022	RA 2023
Gesamtsumme:	319.225	296.270	96.270	96.270	96.270	96.270	596.270,--

*Aufgrund der Systemumstellung ab dem Jahr 2020 können Vorjahreswerte derzeit nicht eingetragen werden.

Es wurden im abgelaufenen Haushaltsjahr 2023 keine sonstigen vorzeitigen Tilgungen (=Sondertilgungen) vorgenommen.

6. Die eingetretenen und die voraussichtlichen Auswirkungen aus investiven Einzelvorhaben (Erträge, Betriebskosten, Personalaufwand, Finanzierungskosten udgl.)

Die Auswirkungen aus investiven Einzelvorhaben auf das Haushaltsjahr 2023 werden in folgender Tabelle zusammengefasst dargestellt:

Nach Möglichkeit sind die investiven Einzelvorhaben aus dem Vorbericht zum VA 2023 zu übernehmen (aus HH-Konten).

Investives Einzelvorhaben	Ergebnishaushalt		Finanzierungshaushalt	
	jährl. Erträge	jährl. Aufwände	jährl. Einnahmen	jährl. Ausgaben
Schulsanierung und MZH	= laufender	Betrieb	wie	bisher!
Ankauf KLF	detto			
Summe				

7. Beschreibung wesentlicher finanzieller Auswirkungen, welche weder im aktuell zu erstellenden Rechnungsabschluss noch im geltenden Gemeindevoranschlag und im mittelfristigen Ergebnis- und Finanzplan enthalten sind:

Die weitere Einnahmenentwicklung der Folgejahre generell (Bund, Land, Gemeinden) ist abzuwarten. Die Pflichtausgaben steigen weiter über Gebühr!!!

8. Beschreibung allfälliger Auswirkungen der Ergebnisse des abgelaufenen Haushaltsjahres auf das laufende Haushaltsjahr bzw. den mittelfristigen Ergebnis- und Finanzplan verbunden mit dem Vorschlag entsprechender Maßnahmen

Keine!

9. Beschreibung sich abzeichnender Entwicklungen (Verbesserungen, Belastungen), die sich in den folgenden Haushaltsjahren auf den Gemeindehaushalt auswirken können, wobei diese möglichst auch wertmäßig abzugrenzen sind - zudem sind Möglichkeiten zur Abfederung allfälliger negativer Auswirkungen aufzulegen.

Anstieg der Pflichtausgaben (KA-Beitrag, SHV-Beitrag, Madatare, Lohnerhöhungen über Gebühr – die nicht durch Mehreinnahmen abgedeckt werden können!

Betriebskostenzahlungen an den RHV für außerplanmäßige Instandhaltungen!

10. Weiterführende Informationen:

Folgende Nachweise entfallen gem. § 47 Abs. 3 Oö. GHG, da keine entsprechenden Sachverhalte vorliegen:

- 6d Einzelnachweis über Finanzschulden gem. § 32 Abs. 3 - nicht vorhanden
- 6i Leasingpiegel; kein Leasing vorhanden
- 6k Mittelbare Beteiligungen; keine Beteiligungen gegeben
- 6l Verwaltete Einrichtungen; nicht vorhanden
- 6m Aktive Finanzinstrumente; nicht vorhanden
- 6n Einzelnachweis Finanzinstrumenge; nicht vorhanden
- 6o Derivate Finanzinstrumente; nicht vorhanden
- 6p Risiken von Finanzinstrumenten; entfällt
- 6s Ruhe- und Versorgungsgenuss empfänger; entfällt
- Nachweis über gegebene Darlehen; entfällt
- Nachweis über innere Darlehen - nicht verbucht!

Gemeinde Fornach, am 1. März 2024

Der Bürgermeister:

The image shows a circular official stamp of the Municipality of Fornach, Austria. The stamp contains the text "GEMEINSCHAFT DER GEMEINDEN FÖRNBACH" around the top edge and "FÖRNBACH" at the bottom. In the center, there is a smaller circle with "FÖRNBACH" written inside. Overlaid on the stamp is a handwritten signature in blue ink, which appears to be "Hubert Neuwirth".

Hubert Neuwirth

Nachweis über das nachhaltige Haushaltsgleichgewicht

Position	RA 2020 Summe/Saldo	RA 2021 Summe/Saldo	RA 2022 Summe/Saldo	VA 2023 Summe/Saldo	RA 2023 Summe/Saldo
Ergebnis der laufenden Geschäftstätigkeit	59.144,97	0,00	0,00	0,00	0,00
Finanzierungshaushalt					
SA5 Geldfluss aus der voranschlagswirksamen Gebarung	94.677,30	-154.207,74	-212.734,41	149.000,00	126.797,58
SA7 Veränderung an liquiden Mitteln (Saldo 5 + Saldo 6)	95.256,15	-148.458,86	-228.021,82		142.588,99
Endbestand an liquiden Mitteln (MVAG 115 zum 31.12.)	784.127,92	635.669,06	407.647,24		550.236,23
davon Zahlungsmittelreserven (MVAG 1152 zum 31.12.)	0,00	0,00	0,00		0,00
Ergebnishaushalt					
Saldo 0 (Nettoergebnis 21 - 22)	170.287,49	76.561,34	-51.865,46	-46.300,00	62.002,14
Vermögenshaushalt					
C Nettovermögen (Ausgleichsposten)	4.798.913,36	4.875.474,70	4.823.609,24		4.885.611,38

Position	VA 2024 Summe/Saldo	Plan 2025 Summe/Saldo	Plan 2026 Summe/Saldo	Plan 2027 Summe/Saldo	Plan 2028 Summe/Saldo
Ergebnis der laufenden Geschäftstätigkeit	0,00	-71.100,00	-95.700,00	-105.100,00	-84.300,00
Finanzierungshaushalt					
SA5 Geldfluss aus der voranschlagswirksamen Gebarung	232.900,00	-590.300,00	-142.700,00	30.900,00	-80.800,00
Ergebnishaushalt					
Saldo 0 (Nettoergebnis 21 - 22)	-7.500,00	-23.800,00	-52.000,00	-51.900,00	-132.000,00

Ergebnis der laufenden Geschäftstätigkeit

Finanzierungsrechnung		Rechnungsabschluss 2022		Voranschlag 2023		Rechnungsabschluss 2023	
		Einzahlung	Auszahlung	Einzahlung	Auszahlung	Einzahlung	Auszahlung
Operative Gebarung	(MVAG 31/32)	2.228.921,85	2.050.599,52	2.047.600,00	1.949.500,00	2.162.187,56	2.052.601,32
Investive Gebarung	(MVAG 33/34)	498.311,47	793.098,21	580.000,00	32.800,00	667.094,00	53.612,66
Finanzierungstätigkeit	(MVAG 35/36)	0,00	96.270,00	0,00	496.300,00		596.270,00
Voranschlagsunwirksame Gebarung	(MVAG 41/42)	406.035,06	421.322,47	0,00	0,00	472.558,17	456.766,76
Zwischensumme		3.133.268,38	3.361.290,20	2.627.600,00	2.478.600,00	3.301.839,73	3.159.250,74
- abzüglich investive Einzelvorhaben (Code 1, 3-5)		628.982,14	841.716,55	580.000,00	431.000,00	677.561,52	550.763,94
- abzüglich Voranschlagsunwirksame Gebarung		406.035,06	421.322,47	0,00	0,00	472.558,17	456.766,76
Summe		2.098.251,18	2.098.251,18	2.047.600,00	2.047.600,00	2.151.720,04	2.151.720,04
Ergebnis der laufenden Geschäftstätigkeit		+ 0,00		+ 0,00		+ 0,00	

Ergebnis der laufenden Geschäftstätigkeit

Finanzierungsrechnung	Rechnungsabschluss 2022		Voranschlag 2023		Rechnungsabschluss 2023	
	Einzahlung	Auszahlung	Einzahlung	Auszahlung	Einzahlung	Auszahlung
Operative Gebarung (MVAG 31/32)	2.228.921,85	2.050.599,52	2.047.600,00	1.949.500,00	2.162.187,56	2.052.601,32
Investive Gebarung (MVAG 33/34)	498.311,47	793.098,21	580.000,00	32.800,00	667.094,00	53.612,66
Finanzierungstätigkeit (MVAG 35/36)	0,00	96.270,00	0,00	496.300,00		596.270,00
Voranschlagsunwirksame Gebarung (MVAG 41/42)	406.035,06	421.322,47	0,00	0,00	472.558,17	456.766,76
Zwischensumme	3.133.268,38	3.361.290,20	2.627.600,00	2.478.600,00	3.301.839,73	3.159.250,74
- abzüglich investive Einzelvorhaben (Code 1, 3-5)	628.982,14	841.716,55	580.000,00	431.000,00	677.561,52	550.763,94
- abzüglich Voranschlagsunwirksame Gebarung	406.035,06	421.322,47	0,00	0,00	472.558,17	456.766,76
Summe	2.098.251,18	2.098.251,18	2.047.600,00	2.047.600,00	2.151.720,04	2.151.720,04
Ergebnis der laufenden Geschäftstätigkeit	+ 0,00		+ 0,00		+ 0,00	
Rücklagen			Entnahmen	Zuweisungen	Entnahmen	Zuweisungen
Gesamt (MVAG 2301/2401)			1.500,00	12.500,00	0,00	15.660,95
- abzüglich Rücklagen bei Einzelvorhaben (Code 1, 3-5)			1.500,00	12.500,00	0,00	15.660,95
- abzüglich Rücklagen bei inneren Darlehen (Ansatz 912001 - 912009)			0,00	0,00	0,00	0,00
Rücklagenbewegungen aus der lfd. Geschäftstätigkeit			0,00	0,00	0,00	0,00
Ergebnis der laufenden Geschäftstätigkeit nach Berücksichtigung der Rücklagenbewegungen aus der lfd. Geschäftstätigkeit			+ 0,00		+ 0,00	

Nachweis der liquiden Mittel (Kassenbestand)

Rechnungsabschluss 2023

Gemeinde Fornach

Nachweis der liquiden Mittel (Kassenbestand)

ZW	Code	Konto	Bezeichnung	IBAN	Stand 31.12.2022	Einzahlungen 2023	Auszahlungen 2023	Stand 31.12.2023	Auszug Nr.	Datum
3	1151	200003	Bar		95,71	6.577,29	6.466,87	206,13	Abschluss	29.12.2023
			Bar		95,71	6.577,29	6.466,87	206,13		
4	1151	210004	Rk Pöndorf-Frankenm.	AT03 3443 4000 0055 0459	407.551,53	2.754.817,03	2.612.338,46	550.030,10	243/002	29.12.2023
			Bankkonto		407.551,53	2.754.817,03	2.612.338,46	550.030,10		
2	1151	906002	Verrechnung		0,00	540.445,41	540.445,41	0,00		
			Verrechnung		0,00	540.445,41	540.445,41	0,00		
			Gesamtsumme		407.647,24	3.301.839,73	3.159.250,74	550.236,23		

		Stand 31.12.2022	Stand 31.12.2023	Veränderung
1151	Kassa, Bankguthaben, Schecks	407.647,24	550.236,23	142.588,99
B.III	Gesamtsumme liquide Mittel	407.647,24	550.236,23	142.588,99

Der vorliegende Rechnungsabschluss enthält alle im Rechnungszeitraum erfolgten Gebarungen. Er stimmt mit den Belegen und Aufzeichnungen in den Rechnungsbüchern überein. Die ausgewiesenen buchmäßigen Bestände stimmen mit den tatsächlich vorhandenen Bargeldbeständen und Bankbeständen überein.

Der Bürgermeister



Hubert Neuwirth



Der Kassenführer:



Anton Putz

Ergebnishaushalt Gesamt 1. und 2. Ebene (Anlage 1a)
- bereinigt um interne Vergütungen

MVAG	Mittelverwendungs- und aufbringungsgruppen (1. und 2. Ebene)	RA 2023	VA 2023	RA - VA
211	Erträge aus der operativen Verwaltungstätigkeit	1.784.638,46	1.636.700,00	147.938,46
2111	Erträge aus eigenen Abgaben	322.432,80	295.700,00	26.732,80
2112	Erträge aus Ertragsanteilen	1.027.499,43	1.046.000,00	-18.500,57
2113	Erträge aus Gebühren	209.216,84	217.500,00	-8.283,16
2114	Erträge aus Leistungen	60.288,14	49.700,00	10.588,14
2115	Erträge aus Besitz und wirtschaftlicher Tätigkeit	22.096,86	22.800,00	-703,14
2116	Erträge aus Veräußerung und sonstige Erträge	44.392,37	5.000,00	39.392,37
2117	Nicht finanzierungswirksame operative Erträge	98.712,02		98.712,02
212	Erträge aus Transfers	680.829,21	633.700,00	47.129,21
2121	Transferertrag von Trägern des öffentlichen Rechts	351.109,57	323.900,00	27.209,57
2122	Transferertrag von Beteiligungen			
2123	Transferertrag von Unternehmen (mit Finanzunternehmen)			
2124	Transferertrag von Haushalten und Organisationen ohne Erwerbscharakter	19.321,16	15.500,00	3.821,16
2125	Transferertrag vom Ausland			
2126	Investitions- und Tilgungszuschüsse zwischen Unternehmungen und Betrieben der Gebietskörperschaft und der Gebietskörperschaft			
2127	Nicht finanzierungswirksamer Transferertrag	310.398,48	294.300,00	16.098,48
213	Finanzerträge	3,85	0,00	3,85
2131	Erträge aus Zinsen	3,85		3,85
2132	Erträge aus Zinsen aus derivativen Finanzinstrumenten ohne Grundgeschäft			
2133	Erträge aus Gewinnentnahmen von marktbestimmten Betrieben			
2134	Sonstige Finanzerträge			
2135	Erträge aus Dividenden/Gewinnausschüttungen			
2136	Sonstige nicht finanzierungswirksame Finanzerträge			
21	Summe Erträge	2.465.471,52	2.270.400,00	195.071,52
221	Personalaufwand	294.267,88	301.900,00	-7.632,12
2211	Personalaufwand (Bezüge, Nebengeb., Mehrleistungen)	238.138,41	244.400,00	-6.261,59
2212	Gesetzlicher und freiwilliger Sozialaufwand	53.239,59	50.400,00	2.839,59
2213	Sonstiger Personalaufwand	1.678,08	5.700,00	-4.021,92
2214	Nicht finanzierungswirksamer Personalaufwand	1.211,80	1.400,00	-188,20
222	Sachaufwand (ohne Transferaufwand)	958.817,66	895.600,00	63.217,66
2221	Gebrauchs- und Verbrauchsgüter, Handelswaren	39.013,80	52.000,00	-12.986,20
2222	Verwaltungs- und Betriebsaufwand	77.792,75	79.700,00	-1.907,25
2223	Leasing- und Mietaufwand	8.506,40	6.400,00	2.106,40
2224	Instandhaltung	39.260,05	17.200,00	22.060,05
2225	Sonstiger Sachaufwand	341.934,40	303.800,00	38.134,40
2226	Nicht finanzierungswirksamer Sachaufwand	452.310,26	436.500,00	15.810,26

MVAG	Mittelverwendungs- und aufbringungsgruppen (1. und 2. Ebene)	RA 2023	VA 2023	RA - VA
223	Transferaufwand (laufende Transfers und Kapitaltransfers)	1.129.852,97	1.113.100,00	16.752,97
2231	Transferaufwand an Träger des öffentlichen Rechts	989.402,07	975.100,00	14.302,07
2232	Transferaufwand an Beteiligungen			
2233	Transferaufwand an Unternehmen (mit Finanzunternehmen)	7.036,60	7.400,00	-363,40
2234	Transferaufwand an Haushalte und Organisationen ohne Erwerbscharakter	133.414,30	130.600,00	2.814,30
2235	Transferaufwand an das Ausland			
2236	Investitions- und Tilgungszuschüsse zwischen Unternehmungen und Betrieben der Gebietskörperschaft und der Gebietskörperschaft			
2237	Nicht finanzierungswirksamer Transferaufwand			
224	Finanzaufwand	24.918,87	6.100,00	18.818,87
2241	Zinsen aus Finanzschulden, Finanzierungsleasing, Forderungskauf und derivativen Finanzinstrumenten mit Grundgeschäft	22.982,15	4.100,00	18.882,15
2242	Zinsen und sonstige Aufwendungen aus derivativen Finanzinstrumenten ohne Grundgeschäft			
2243	Gewinnentnahmen von Unternehmungen und marktbestimmten Betrieben der Gebietskörperschaft (innerhalb der Gebietskörperschaft)			
2244	Sonstiger Finanzaufwand	1.936,72	2.000,00	-63,28
2245	Nicht finanzierungswirksamer Finanzaufwand			
22	Summe Aufwendungen	2.407.857,38	2.316.700,00	91.157,38
SA0	Saldo (0) Nettoergebnis (21 - 22)	57.614,14	-46.300,00	103.914,14
230	Entnahmen von Haushaltsrücklagen	0,00	1.500,00	-1.500,00
2301	Entnahmen von Haushaltsrücklagen		1.500,00	-1.500,00
240	Zuweisung an Haushaltsrücklagen	15.660,95	12.500,00	3.160,95
2401	Zuweisung an Haushaltsrücklagen	15.660,95	12.500,00	3.160,95
23	Summe Haushaltsrücklagen	-15.660,95	-11.000,00	-4.660,95
SA00	Nettoergebnis nach Zuweisung und Entnahmen von Haushaltsrücklagen (Saldo 0 +/- SU23)	41.953,19	-57.300,00	99.253,19

Finanzierungshaushalt Gesamt 1. und 2. Ebene (Anlage 1b)
- bereinigt um interne Vergütungen

MVAG	Mittelverwendungs- und aufbringungsgruppen (1. und 2. Ebene)	RA 2023	VA 2023	RA - VA
311	Einzahlungen aus der operativen Verwaltungstätigkeit	1.688.224,98	1.636.700,00	51.524,98
3111	Einzahlungen aus eigenen Abgaben	330.062,54	295.700,00	34.362,54
3112	Einzahlungen aus Ertragsanteilen	1.027.499,43	1.046.000,00	-18.500,57
3113	Einzahlungen aus Gebühren	209.586,04	217.500,00	-7.913,96
3114	Einzahlungen aus Leistungen	60.512,74	49.700,00	10.812,74
3115	Einzahlungen aus Besitz und wirtschaftlicher Tätigkeit	22.096,86	22.800,00	-703,14
3116	Einzahlungen aus Veräußerung von geringwertigen Wirtschaftsgütern (GWG) und sonstige Einzahlungen	38.467,37	5.000,00	33.467,37
312	Einzahlungen aus Transfers (ohne Kapitaltransfers)	370.430,73	339.400,00	31.030,73
3121	Transferzahlungen von Trägern des öffentlichen Rechts	351.109,57	323.900,00	27.209,57
3122	Transferzahlungen von Beteiligungen			
3123	Transferzahlungen von Unternehmen (inkl. Finanzunternehmen)			
3124	Transferzahlungen von Haushalte und Organisationen ohne Erwerbscharakter	19.321,16	15.500,00	3.821,16
3125	Transferzahlungen vom Ausland			
3126	Investitions- und Tilgungszuschüsse zwischen Unternehmungen und Betrieben der Gebietskörperschaft und der Gebietskörperschaft			
313	Einzahlungen aus Finanzerträgen	3,85	0,00	3,85
3131	Einzahlungen aus Zinserträgen	3,85		3,85
3133	Einzahlungen aus Gewinnentnahmen von marktbestimmten Betrieben			
3134	Sonstige Einzahlungen aus Finanzerträgen			
3135	Einzahlungen aus Dividenden/Gewinnausschüttungen			
31	Summe Einzahlungen operative Gebarung	2.058.659,56	1.976.100,00	82.559,56
321	Auszahlungen aus Personalaufwand	293.056,08	300.500,00	-7.443,92
3211	Auszahlungen für Personalaufwand Bezüge, Nebengebühren, und Mehrleistungsvergütungen)	238.138,41	244.400,00	-6.261,59
3212	Auszahlungen für gesetzliche und freiwillige Sozialaufwendungen	53.239,59	50.400,00	2.839,59
3213	Auszahlungen aus sonstigem Personalaufwand	1.678,08	5.700,00	-4.021,92
322	Auszahlungen aus Sachaufwand (ohne Transferaufwand)	506.507,40	459.100,00	47.407,40
3221	Auszahlungen für Gebrauchs- und Verbrauchsgüter, Handelswaren	39.013,80	52.000,00	-12.986,20
3222	Auszahlungen für Verwaltungs- und Betriebsaufwand	77.792,75	79.700,00	-1.907,25
3223	Auszahlungen für Leasing- und Mietaufwand	8.506,40	6.400,00	2.106,40
3224	Auszahlungen für Instandhaltung	39.260,05	17.200,00	22.060,05
3225	Sonstige Auszahlungen aus Sachaufwand	341.934,40	303.800,00	38.134,40
323	Auszahlungen aus Transfers (ohne Kapitaltransfers)	1.128.978,97	1.112.300,00	16.678,97
3231	Transferzahlungen an Träger des öffentlichen Rechts	989.402,07	975.100,00	14.302,07
3232	Transferzahlungen an Beteiligungen			
3233	Transferzahlungen an Unternehmen (inkl. Finanzunternehmen)	7.036,60	7.400,00	-363,40
3234	Transferzahlungen an Haushalte und Organisationen ohne Erwerbscharakter	132.540,30	129.800,00	2.740,30

MVAG	Mittelverwendungs- und aufbringungsgruppen (1. und 2. Ebene)	RA 2023	VA 2023	RA - VA
3235	Transferzahlungen an das Ausland			
3236	Investitions- und Tilgungszuschüsse zwischen Unternehmungen und Betrieben der Gebietskörperschaft und der Gebietskörperschaft			
324	Auszahlungen aus Finanzaufwand	24.918,87	6.100,00	18.818,87
3241	Auszahlungen für Zinsaufwand, für Finanzierungsleasing, für Forderungskauf, für Finanzschulden und derivative Finanzinstrumente m	22.982,15	4.100,00	18.882,15
3242	Auszahlungen für Zinsen aus derivativen Finanzinstrumenten ohne Grundgeschäft			
3243	Auszahlung aus Gewinnentnahmen von marktbestimmten Betrieben			
3244	Sonstige Auszahlungen aus Finanzaufwendungen	1.936,72	2.000,00	-63,28
32	Summe Auszahlungen operative Gebarung	1.953.461,32	1.878.000,00	75.461,32
SA1	Saldo (1) Geldfluss aus der Operativen Gebarung (31 – 32)	105.198,24	98.100,00	7.098,24
331	Einzahlungen aus der Investitionstätigkeit	5.925,00	0,00	5.925,00
3311	Einzahlungen aus der Veräußerung von immateriellem Vermögen			
3312	Einzahlungen aus der Veräußerung von Grundstücken und Grundstückeinrichtungen	5.925,00		5.925,00
3313	Einzahlungen aus der Veräußerung von Gebäuden und Bauten			
3314	Einzahlungen aus der Veräußerung von technischen Anlagen, Fahrzeuge und Maschinen			
3315	Einzahlungen aus der Veräußerung von Amts-, Betriebs- und Geschäftsausstattung			
3316	Einzahlungen aus der Veräußerung von Kulturgütern			
3317	Einzahlungen aus der Veräußerung von Beteiligungen			
332	Einzahlungen aus der Rückzahlung von Darlehen sowie gewährten Vorschüssen	0,00	0,00	0,00
3321	Einzahlungen aus Darlehen an Träger des öffentlichen Rechts			
3322	Einzahlungen aus Darlehen an Beteiligungen			
3323	Einzahlungen aus Darlehen an Unternehmen und Haushalte			
3325	Einzahlungen aus Vorschüssen und Anzahlungen			
333	Einzahlungen aus Kapitaltransfers	661.169,00	580.000,00	81.169,00
3331	Kapitaltransferzahlungen von Trägern des öffentlichen Rechts	647.626,30	570.500,00	77.126,30
3332	Kapitaltransferzahlungen von Beteiligungen			
3333	Kapitaltransferzahlungen von Unternehmen			
3334	Kapitaltransferzahlungen von Haushalten und Organisationen ohne Erwerbscharakter	13.542,70	9.500,00	4.042,70
3335	Kapitaltransferzahlungen vom Ausland			
33	Summe Einzahlungen investive Gebarung	667.094,00	580.000,00	87.094,00
341	Auszahlungen aus der Investitionstätigkeit	52.738,66	32.000,00	20.738,66
3411	Auszahlungen für den Erwerb von immateriellem Vermögen			
3412	Auszahlungen für den Erwerb von Grundstücken und Grundstückseinrichtungen		31.000,00	-31.000,00
3413	Auszahlungen für den Erwerb von Gebäuden und Bauten	37.951,06		37.951,06
3414	Auszahlungen für den Erwerb von technischen Anlagen, Fahrzeuge und Maschinen	14.787,60		14.787,60

MVAG	Mittelverwendungs- und aufbringungsgruppen (1. und 2. Ebene)	RA 2023	VA 2023	RA - VA
3415	Auszahlungen für den Erwerb von Amts-, Betriebs- und Geschäftsausstattung		1.000,00	-1.000,00
3416	Auszahlungen für den Erwerb von Kulturgütern			
3417	Auszahlungen für den Erwerb von Beteiligungen			
342	Auszahlungen von gewährten Darlehen sowie gewährten Vorschüssen	0,00	0,00	0,00
3421	Auszahlung von Darlehen an Träger des öffentlichen Rechts			
3422	Auszahlung von Darlehen an Beteiligungen			
3423	Auszahlung von Darlehen an Unternehmen und Haushalte			
3425	Auszahlungen von Vorschüssen und Anzahlungen			
343	Auszahlungen aus Kapitaltransfers	874,00	800,00	74,00
3431	Kapitaltransferzahlungen an Träger des öffentlichen Rechts			
3432	Kapitaltransferzahlungen an Beteiligungen			
3433	Kapitaltransferzahlungen an Unternehmen (Finanzunternehmen)			
3434	Kapitaltransferzahlungen an Haushalte und Organisationen ohne Erwerbscharakter	874,00	800,00	74,00
3435	Kapitaltransferzahlungen an das Ausland			
34	Summe Auszahlungen investive Gebarung	53.612,66	32.800,00	20.812,66
SA2	Saldo (2) Geldfluss aus der Investiven Gebarung (33 – 34)	613.481,34	547.200,00	66.281,34
SA3	Saldo (3) Nettofinanzierungssaldo (Saldo 1 + Saldo 2)	718.679,58	645.300,00	73.379,58
351	Einzahlungen aus der Aufnahme von Finanzschulden	0,00	0,00	0,00
3511	Einzahlungen aus empfangenen Darlehen von öffentlichen Körperschaften und Rechtsträgern			
3512	Einzahlungen aus empfangenen Darlehen von Beteiligungen			
3513	Einzahlungen aus empfangenen Darlehen von Unternehmen und privaten Haushalten			
3514	Einzahlungen aus Finanzschulden (Finanzunternehmen)			
353	Einzahlungen infolge eines Kapitaltausch bei derivativen Finanzinstrumenten mit Grundgeschäft	0,00	0,00	0,00
3530	Einzahlungen infolge eines Kapitaltausch bei derivativen Finanzinstrumenten mit Grundgeschäft			
355	Einzahlungen aus dem Abgang von Finanzinstrumenten	0,00	0,00	0,00
3550	Einzahlungen aus dem Abgang von Finanzinstrumenten			
35	Summe Einzahlungen aus der Finanzierungstätigkeit	0,00	0,00	0,00
361	Auszahlungen aus der Tilgung von Finanzschulden	596.270,00	496.300,00	99.970,00
3611	Auszahlungen aus empfangenen Darlehen von öffentlichen Körperschaften und Rechtsträgern			
3612	Auszahlungen aus empfangenen Darlehen von Beteiligungen			
3613	Auszahlungen aus empfangenen Darlehen von Unternehmen und privaten Haushalten			
3614	Auszahlungen aus Finanzschulden	596.270,00	496.300,00	99.970,00

MVAG	Mittelverwendungs- und aufbringungsgruppen (1. und 2. Ebene)	RA 2023	VA 2023	RA - VA
3615	Auszahlung aus der Rückzahlung von Leasingverbindlichkeiten			
363	Auszahlungen infolge eines Kapitaltausch bei derivativen Finanzinstrumenten mit Grundgeschäft	0,00	0,00	0,00
3630	Auszahlungen infolge eines Kapitaltausch bei derivativen Finanzinstrumenten mit Grundgeschäft			
365	Auszahlungen für den Erwerb von Finanzinstrumenten	0,00	0,00	0,00
3650	Auszahlungen für den Erwerb von Finanzinstrumenten			
36	Summe Auszahlungen aus der Finanzierungstätigkeit	596.270,00	496.300,00	99.970,00
SA4	Saldo (4) Geldfluss aus der Finanzierungstätigkeit (35 – 36)	-596.270,00	-496.300,00	-99.970,00
SA5	Saldo (5) Geldfluss aus der voranschlagswirksamen Gebarung (Saldo 3 + Saldo 4)	122.409,58	149.000,00	-26.590,42
411	Einzahlungen aus nicht voranschlagswirksamen Forderungen	50.319,34		
4110	Einzahlungen aus nicht voranschlagswirksamen Forderungen	50.319,34		
412	Einzahlungen aus nicht voranschlagswirksamen Verbindlichkeiten	422.238,83		
4120	Einzahlungen aus nicht voranschlagswirksamen Verbindlichkeiten	422.238,83		
413	Einzahlungen aus der Aufnahme von zur Kassenstärkung eingegangenen Geldverbindlichkeiten (Barvorlagen)	0,00		
4130	Einzahlungen aus der Aufnahme von zur Kassenstärkung eingegangenen Geldverbindlichkeiten (Barvorlagen)			
41	Summe Einzahlungen aus der nicht voranschlagswirksamen Gebarung	472.558,17		
421	Auszahlungen aus nicht voranschlagswirksamen Forderungen	38.924,59		
4210	Auszahlungen aus nicht voranschlagswirksamen Forderungen	38.924,59		
422	Auszahlungen aus nicht voranschlagswirksamen Verbindlichkeiten	417.842,17		
4220	Auszahlungen aus nicht voranschlagswirksamen Verbindlichkeiten	417.842,17		
423	Auszahlungen zur Tilgung von zur Kassenstärkung eingegangenen Geldverbindlichkeiten (Barvorlagen)	0,00		
4230	Auszahlungen zur Tilgung von zur Kassenstärkung eingegangenen Geldverbindlichkeiten (Barvorlagen)			
42	Summe Auszahlungen aus der nicht voranschlagswirksamen Gebarung	456.766,76		
SA6	Geldfluss aus der nicht voranschlagswirksamen Gebarung	15.791,41		
SA7	Veränderung an Liquiden Mitteln (Saldo 5 + Saldo 6)	138.200,99		
	Anfangsbestand liquide Mittel (115 zum 31.12.2022)	407.647,24		
	Endbestand liquide Mittel (115 zum 31.12.2023)	550.236,23		
	davon Zahlungsmittelreserven (1152 zum 31.12.2023)	0,00		

Ergebnishaushalt Gesamt 1. und 2. Ebene (Anlage 1a)
- interne Vergütungen enthalten

MVAG	Mittelverwendungs- und aufbringungsgruppen (1. und 2. Ebene)	RA 2023	VA 2023	RA - VA
211	Erträge aus der operativen Verwaltungstätigkeit	1.888.166,46	1.708.200,00	179.966,46
2111	Erträge aus eigenen Abgaben	322.432,80	295.700,00	26.732,80
2112	Erträge aus Ertragsanteilen	1.027.499,43	1.046.000,00	-18.500,57
2113	Erträge aus Gebühren	209.216,84	217.500,00	-8.283,16
2114	Erträge aus Leistungen	163.816,14	121.200,00	42.616,14
2115	Erträge aus Besitz und wirtschaftlicher Tätigkeit	22.096,86	22.800,00	-703,14
2116	Erträge aus Veräußerung und sonstige Erträge	44.392,37	5.000,00	39.392,37
2117	Nicht finanzierungswirksame operative Erträge	98.712,02		98.712,02
212	Erträge aus Transfers	680.829,21	633.700,00	47.129,21
2121	Transferertrag von Trägern des öffentlichen Rechts	351.109,57	323.900,00	27.209,57
2122	Transferertrag von Beteiligungen			
2123	Transferertrag von Unternehmen (mit Finanzunternehmen)			
2124	Transferertrag von Haushalten und Organisationen ohne Erwerbscharakter	19.321,16	15.500,00	3.821,16
2125	Transferertrag vom Ausland			
2126	Investitions- und Tilgungszuschüsse zwischen Unternehmungen und Betrieben der Gebietskörperschaft und der Gebietskörperschaft			
2127	Nicht finanzierungswirksamer Transferertrag	310.398,48	294.300,00	16.098,48
213	Finanzerträge	3,85	0,00	3,85
2131	Erträge aus Zinsen	3,85		3,85
2132	Erträge aus Zinsen aus derivativen Finanzinstrumenten ohne Grundgeschäft			
2133	Erträge aus Gewinnentnahmen von marktbestimmten Betrieben			
2134	Sonstige Finanzerträge			
2135	Erträge aus Dividenden/Gewinnausschüttungen			
2136	Sonstige nicht finanzierungswirksame Finanzerträge			
21	Summe Erträge	2.568.999,52	2.341.900,00	227.099,52
221	Personalaufwand	294.267,88	301.900,00	-7.632,12
2211	Personalaufwand (Bezüge, Nebengeb., Mehrleistungen)	238.138,41	244.400,00	-6.261,59
2212	Gesetzlicher und freiwilliger Sozialaufwand	53.239,59	50.400,00	2.839,59
2213	Sonstiger Personalaufwand	1.678,08	5.700,00	-4.021,92
2214	Nicht finanzierungswirksamer Personalaufwand	1.211,80	1.400,00	-188,20
222	Sachaufwand (ohne Transferaufwand)	1.057.957,66	967.100,00	90.857,66
2221	Gebrauchs- und Verbrauchsgüter, Handelswaren	39.013,80	52.000,00	-12.986,20
2222	Verwaltungs- und Betriebsaufwand	77.792,75	79.700,00	-1.907,25
2223	Leasing- und Mietaufwand	8.506,40	6.400,00	2.106,40
2224	Instandhaltung	39.260,05	17.200,00	22.060,05
2225	Sonstiger Sachaufwand	441.074,40	375.300,00	65.774,40
2226	Nicht finanzierungswirksamer Sachaufwand	452.310,26	436.500,00	15.810,26

MVAG	Mittelverwendungs- und aufbringungsgruppen (1. und 2. Ebene)	RA 2023	VA 2023	RA - VA
223	Transferaufwand (laufende Transfers und Kapitaltransfers)	1.129.852,97	1.113.100,00	16.752,97
2231	Transferaufwand an Träger des öffentlichen Rechts	989.402,07	975.100,00	14.302,07
2232	Transferaufwand an Beteiligungen			
2233	Transferaufwand an Unternehmen (mit Finanzunternehmen)	7.036,60	7.400,00	-363,40
2234	Transferaufwand an Haushalte und Organisationen ohne Erwerbscharakter	133.414,30	130.600,00	2.814,30
2235	Transferaufwand an das Ausland			
2236	Investitions- und Tilgungszuschüsse zwischen Unternehmungen und Betrieben der Gebietskörperschaft und der Gebietskörperschaft			
2237	Nicht finanzierungswirksamer Transferaufwand			
224	Finanzaufwand	24.918,87	6.100,00	18.818,87
2241	Zinsen aus Finanzschulden, Finanzierungsleasing, Forderungskauf und derivativen Finanzinstrumenten mit Grundgeschäft	22.982,15	4.100,00	18.882,15
2242	Zinsen und sonstige Aufwendungen aus derivativen Finanzinstrumenten ohne Grundgeschäft			
2243	Gewinnentnahmen von Unternehmungen und marktbestimmten Betrieben der Gebietskörperschaft (innerhalb der Gebietskörperschaft)			
2244	Sonstiger Finanzaufwand	1.936,72	2.000,00	-63,28
2245	Nicht finanzierungswirksamer Finanzaufwand			
22	Summe Aufwendungen	2.506.997,38	2.388.200,00	118.797,38
SA0	Saldo (0) Nettoergebnis (21 - 22)	62.002,14	-46.300,00	108.302,14
230	Entnahmen von Haushaltsrücklagen	0,00	1.500,00	-1.500,00
2301	Entnahmen von Haushaltsrücklagen		1.500,00	-1.500,00
240	Zuweisung an Haushaltsrücklagen	15.660,95	12.500,00	3.160,95
2401	Zuweisung an Haushaltsrücklagen	15.660,95	12.500,00	3.160,95
23	Summe Haushaltsrücklagen	-15.660,95	-11.000,00	-4.660,95
SA00	Nettoergebnis nach Zuweisung und Entnahmen von Haushaltsrücklagen (Saldo 0 +/- SU23)	46.341,19	-57.300,00	103.641,19

Finanzierungshaushalt Gesamt 1. und 2. Ebene (Anlage 1b)
- interne Vergütungen enthalten

MVAG	Mittelverwendungs- und aufbringungsgruppen (1. und 2. Ebene)	RA 2023	VA 2023	RA - VA
311	Einzahlungen aus der operativen Verwaltungstätigkeit	1.791.752,98	1.708.200,00	83.552,98
3111	Einzahlungen aus eigenen Abgaben	330.062,54	295.700,00	34.362,54
3112	Einzahlungen aus Ertragsanteilen	1.027.499,43	1.046.000,00	-18.500,57
3113	Einzahlungen aus Gebühren	209.586,04	217.500,00	-7.913,96
3114	Einzahlungen aus Leistungen	164.040,74	121.200,00	42.840,74
3115	Einzahlungen aus Besitz und wirtschaftlicher Tätigkeit	22.096,86	22.800,00	-703,14
3116	Einzahlungen aus Veräußerung von geringwertigen Wirtschaftsgütern (GWG) und sonstige Einzahlungen	38.467,37	5.000,00	33.467,37
312	Einzahlungen aus Transfers (ohne Kapitaltransfers)	370.430,73	339.400,00	31.030,73
3121	Transferzahlungen von Trägern des öffentlichen Rechts	351.109,57	323.900,00	27.209,57
3122	Transferzahlungen von Beteiligungen			
3123	Transferzahlungen von Unternehmen (inkl. Finanzunternehmen)			
3124	Transferzahlungen von Haushalte und Organisationen ohne Erwerbscharakter	19.321,16	15.500,00	3.821,16
3125	Transferzahlungen vom Ausland			
3126	Investitions- und Tilgungszuschüsse zwischen Unternehmungen und Betrieben der Gebietskörperschaft und der Gebietskörperschaft			
313	Einzahlungen aus Finanzerträgen	3,85	0,00	3,85
3131	Einzahlungen aus Zinserträgen	3,85		3,85
3133	Einzahlungen aus Gewinnentnahmen von marktbestimmten Betrieben			
3134	Sonstige Einzahlungen aus Finanzerträgen			
3135	Einzahlungen aus Dividenden/Gewinnausschüttungen			
31	Summe Einzahlungen operative Gebarung	2.162.187,56	2.047.600,00	114.587,56
321	Auszahlungen aus Personalaufwand	293.056,08	300.500,00	-7.443,92
3211	Auszahlungen für Personalaufwand Bezüge, Nebengebühren, und Mehrleistungsvergütungen)	238.138,41	244.400,00	-6.261,59
3212	Auszahlungen für gesetzliche und freiwillige Sozialaufwendungen	53.239,59	50.400,00	2.839,59
3213	Auszahlungen aus sonstigem Personalaufwand	1.678,08	5.700,00	-4.021,92
322	Auszahlungen aus Sachaufwand (ohne Transferaufwand)	605.647,40	530.600,00	75.047,40
3221	Auszahlungen für Gebrauchs- und Verbrauchsgüter, Handelswaren	39.013,80	52.000,00	-12.986,20
3222	Auszahlungen für Verwaltungs- und Betriebsaufwand	77.792,75	79.700,00	-1.907,25
3223	Auszahlungen für Leasing- und Mietaufwand	8.506,40	6.400,00	2.106,40
3224	Auszahlungen für Instandhaltung	39.260,05	17.200,00	22.060,05
3225	Sonstige Auszahlungen aus Sachaufwand	441.074,40	375.300,00	65.774,40
323	Auszahlungen aus Transfers (ohne Kapitaltransfers)	1.128.978,97	1.112.300,00	16.678,97
3231	Transferzahlungen an Träger des öffentlichen Rechts	989.402,07	975.100,00	14.302,07
3232	Transferzahlungen an Beteiligungen			
3233	Transferzahlungen an Unternehmen (inkl. Finanzunternehmen)	7.036,60	7.400,00	-363,40
3234	Transferzahlungen an Haushalte und Organisationen ohne Erwerbscharakter	132.540,30	129.800,00	2.740,30

MVAG	Mittelverwendungs- und aufbringungsgruppen (1. und 2. Ebene)	RA 2023	VA 2023	RA - VA
3235	Transferzahlungen an das Ausland			
3236	Investitions- und Tilgungszuschüsse zwischen Unternehmungen und Betrieben der Gebietskörperschaft und der Gebietskörperschaft			
324	Auszahlungen aus Finanzaufwand	24.918,87	6.100,00	18.818,87
3241	Auszahlungen für Zinsaufwand, für Finanzierungsleasing, für Forderungskauf, für Finanzschulden und derivative Finanzinstrumente m	22.982,15	4.100,00	18.882,15
3242	Auszahlungen für Zinsen aus derivativen Finanzinstrumenten ohne Grundgeschäft			
3243	Auszahlung aus Gewinnentnahmen von marktbestimmten Betrieben			
3244	Sonstige Auszahlungen aus Finanzaufwendungen	1.936,72	2.000,00	-63,28
32	Summe Auszahlungen operative Gebarung	2.052.601,32	1.949.500,00	103.101,32
SA1	Saldo (1) Geldfluss aus der Operativen Gebarung (31 – 32)	109.586,24	98.100,00	11.486,24
331	Einzahlungen aus der Investitionstätigkeit	5.925,00	0,00	5.925,00
3311	Einzahlungen aus der Veräußerung von immateriellem Vermögen			
3312	Einzahlungen aus der Veräußerung von Grundstücken und Grundstückseinrichtungen	5.925,00		5.925,00
3313	Einzahlungen aus der Veräußerung von Gebäuden und Bauten			
3314	Einzahlungen aus der Veräußerung von technischen Anlagen, Fahrzeuge und Maschinen			
3315	Einzahlungen aus der Veräußerung von Amts-, Betriebs- und Geschäftsausstattung			
3316	Einzahlungen aus der Veräußerung von Kulturgütern			
3317	Einzahlungen aus der Veräußerung von Beteiligungen			
332	Einzahlungen aus der Rückzahlung von Darlehen sowie gewährten Vorschüssen	0,00	0,00	0,00
3321	Einzahlungen aus Darlehen an Träger des öffentlichen Rechts			
3322	Einzahlungen aus Darlehen an Beteiligungen			
3323	Einzahlungen aus Darlehen an Unternehmen und Haushalte			
3325	Einzahlungen aus Vorschüssen und Anzahlungen			
333	Einzahlungen aus Kapitaltransfers	661.169,00	580.000,00	81.169,00
3331	Kapitaltransferzahlungen von Trägern des öffentlichen Rechts	647.626,30	570.500,00	77.126,30
3332	Kapitaltransferzahlungen von Beteiligungen			
3333	Kapitaltransferzahlungen von Unternehmen			
3334	Kapitaltransferzahlungen von Haushalten und Organisationen ohne Erwerbscharakter	13.542,70	9.500,00	4.042,70
3335	Kapitaltransferzahlungen vom Ausland			
33	Summe Einzahlungen investive Gebarung	667.094,00	580.000,00	87.094,00
341	Auszahlungen aus der Investitionstätigkeit	52.738,66	32.000,00	20.738,66
3411	Auszahlungen für den Erwerb von immateriellem Vermögen			
3412	Auszahlungen für den Erwerb von Grundstücken und Grundstückseinrichtungen		31.000,00	-31.000,00
3413	Auszahlungen für den Erwerb von Gebäuden und Bauten	37.951,06		37.951,06
3414	Auszahlungen für den Erwerb von technischen Anlagen, Fahrzeuge und Maschinen	14.787,60		14.787,60

MVAG	Mittelverwendungs- und aufbringungsgruppen (1. und 2. Ebene)	RA 2023	VA 2023	RA - VA
3415	Auszahlungen für den Erwerb von Amts-, Betriebs- und Geschäftsausstattung		1.000,00	-1.000,00
3416	Auszahlungen für den Erwerb von Kulturgütern			
3417	Auszahlungen für den Erwerb von Beteiligungen			
342	Auszahlungen von gewährten Darlehen sowie gewährten Vorschüssen	0,00	0,00	0,00
3421	Auszahlung von Darlehen an Träger des öffentlichen Rechts			
3422	Auszahlung von Darlehen an Beteiligungen			
3423	Auszahlung von Darlehen an Unternehmen und Haushalte			
3425	Auszahlungen von Vorschüssen und Anzahlungen			
343	Auszahlungen aus Kapitaltransfers	874,00	800,00	74,00
3431	Kapitaltransferzahlungen an Träger des öffentlichen Rechts			
3432	Kapitaltransferzahlungen an Beteiligungen			
3433	Kapitaltransferzahlungen an Unternehmen (Finanzunternehmen)			
3434	Kapitaltransferzahlungen an Haushalte und Organisationen ohne Erwerbscharakter	874,00	800,00	74,00
3435	Kapitaltransferzahlungen an das Ausland			
34	Summe Auszahlungen investive Gebarung	53.612,66	32.800,00	20.812,66
SA2	Saldo (2) Geldfluss aus der Investiven Gebarung (33 – 34)	613.481,34	547.200,00	66.281,34
SA3	Saldo (3) Nettofinanzierungssaldo (Saldo 1 + Saldo 2)	723.067,58	645.300,00	77.767,58
351	Einzahlungen aus der Aufnahme von Finanzschulden	0,00	0,00	0,00
3511	Einzahlungen aus empfangenen Darlehen von öffentlichen Körperschaften und Rechtsträgern			
3512	Einzahlungen aus empfangenen Darlehen von Beteiligungen			
3513	Einzahlungen aus empfangenen Darlehen von Unternehmen und privaten Haushalten			
3514	Einzahlungen aus Finanzschulden (Finanzunternehmen)			
353	Einzahlungen infolge eines Kapitaltausch bei derivativen Finanzinstrumenten mit Grundgeschäft	0,00	0,00	0,00
3530	Einzahlungen infolge eines Kapitaltausch bei derivativen Finanzinstrumenten mit Grundgeschäft			
355	Einzahlungen aus dem Abgang von Finanzinstrumenten	0,00	0,00	0,00
3550	Einzahlungen aus dem Abgang von Finanzinstrumenten			
35	Summe Einzahlungen aus der Finanzierungstätigkeit	0,00	0,00	0,00
361	Auszahlungen aus der Tilgung von Finanzschulden	596.270,00	496.300,00	99.970,00
3611	Auszahlungen aus empfangenen Darlehen von öffentlichen Körperschaften und Rechtsträgern			
3612	Auszahlungen aus empfangenen Darlehen von Beteiligungen			
3613	Auszahlungen aus empfangenen Darlehen von Unternehmen und privaten Haushalten			
3614	Auszahlungen aus Finanzschulden	596.270,00	496.300,00	99.970,00

MVAG	Mittelverwendungs- und aufbringungsgruppen (1. und 2. Ebene)	RA 2023	VA 2023	RA - VA
3615	Auszahlung aus der Rückzahlung von Leasingverbindlichkeiten			
363	Auszahlungen infolge eines Kapitaltausch bei derivativen Finanzinstrumenten mit Grundgeschäft	0,00	0,00	0,00
3630	Auszahlungen infolge eines Kapitaltausch bei derivativen Finanzinstrumenten mit Grundgeschäft			
365	Auszahlungen für den Erwerb von Finanzinstrumenten	0,00	0,00	0,00
3650	Auszahlungen für den Erwerb von Finanzinstrumenten			
36	Summe Auszahlungen aus der Finanzierungstätigkeit	596.270,00	496.300,00	99.970,00
SA4	Saldo (4) Geldfluss aus der Finanzierungstätigkeit (35 – 36)	-596.270,00	-496.300,00	-99.970,00
SA5	Saldo (5) Geldfluss aus der voranschlagswirksamen Gebarung (Saldo 3 + Saldo 4)	126.797,58	149.000,00	-22.202,42
411	Einzahlungen aus nicht voranschlagswirksamen Forderungen	50.319,34		
4110	Einzahlungen aus nicht voranschlagswirksamen Forderungen	50.319,34		
412	Einzahlungen aus nicht voranschlagswirksamen Verbindlichkeiten	422.238,83		
4120	Einzahlungen aus nicht voranschlagswirksamen Verbindlichkeiten	422.238,83		
413	Einzahlungen aus der Aufnahme von zur Kassenstärkung eingegangenen Geldverbindlichkeiten (Barvorlagen)	0,00		
4130	Einzahlungen aus der Aufnahme von zur Kassenstärkung eingegangenen Geldverbindlichkeiten (Barvorlagen)			
41	Summe Einzahlungen aus der nicht voranschlagswirksamen Gebarung	472.558,17		
421	Auszahlungen aus nicht voranschlagswirksamen Forderungen	38.924,59		
4210	Auszahlungen aus nicht voranschlagswirksamen Forderungen	38.924,59		
422	Auszahlungen aus nicht voranschlagswirksamen Verbindlichkeiten	417.842,17		
4220	Auszahlungen aus nicht voranschlagswirksamen Verbindlichkeiten	417.842,17		
423	Auszahlungen zur Tilgung von zur Kassenstärkung eingegangenen Geldverbindlichkeiten (Barvorlagen)	0,00		
4230	Auszahlungen zur Tilgung von zur Kassenstärkung eingegangenen Geldverbindlichkeiten (Barvorlagen)			
42	Summe Auszahlungen aus der nicht voranschlagswirksamen Gebarung	456.766,76		
SA6	Geldfluss aus der nicht voranschlagswirksamen Gebarung	15.791,41		
SA7	Veränderung an Liquiden Mitteln (Saldo 5 + Saldo 6)	142.588,99		
	Anfangsbestand liquide Mittel (115 zum 31.12.2022)	407.647,24		
	Endbestand liquide Mittel (115 zum 31.12.2023)	550.236,23		
	davon Zahlungsmittelreserven (1152 zum 31.12.2023)	0,00		

Ergebnishaushalt Bereichsbudget 1. und 2. Ebene (Anlage 1a)

Vertretungskörper und allgemeine Verwaltung (Gruppe 0)

MVAG	Mittelverwendungs- und aufbringungsgruppen (1. und 2. Ebene)	RA 2023	VA 2023	RA - VA
211	Erträge aus der operativen Verwaltungstätigkeit	30.092,96	40.900,00	-10.807,04
2111	Erträge aus eigenen Abgaben			
2112	Erträge aus Ertragsanteilen			
2113	Erträge aus Gebühren			
2114	Erträge aus Leistungen	22.248,14	34.100,00	-11.851,86
2115	Erträge aus Besitz und wirtschaftlicher Tätigkeit	7.844,82	6.800,00	1.044,82
2116	Erträge aus Veräußerung und sonstige Erträge			
2117	Nicht finanzierungswirksame operative Erträge			
212	Erträge aus Transfers	27.476,31	26.900,00	576,31
2121	Transferertrag von Trägern des öffentlichen Rechts			
2122	Transferertrag von Beteiligungen			
2123	Transferertrag von Unternehmen (mit Finanzunternehmen)			
2124	Transferertrag von Haushalten und Organisationen ohne Erwerbscharakter	16.123,16	15.500,00	623,16
2125	Transferertrag vom Ausland			
2126	Investitions- und Tilgungszuschüsse zwischen Unternehmungen und Betrieben der Gebietskörperschaft und der Gebietskörperschaft			
2127	Nicht finanzierungswirksamer Transferertrag	11.353,15	11.400,00	-46,85
213	Finanzerträge	0,00	0,00	0,00
2131	Erträge aus Zinsen			
2132	Erträge aus Zinsen aus derivativen Finanzinstrumenten ohne Grundgeschäft			
2133	Erträge aus Gewinnentnahmen von marktbestimmten Betrieben			
2134	Sonstige Finanzerträge			
2135	Erträge aus Dividenden/Gewinnausschüttungen			
2136	Sonstige nicht finanzierungswirksame Finanzerträge			
21	Summe Erträge	57.569,27	67.800,00	-10.230,73
221	Personalaufwand	158.077,22	166.400,00	-8.322,78
2211	Personalaufwand (Bezüge, Nebengeb., Mehrleistungen)	131.451,84	137.000,00	-5.548,16
2212	Gesetzlicher und freiwilliger Sozialaufwand	24.947,30	24.700,00	247,30
2213	Sonstiger Personalaufwand	1.678,08	4.700,00	-3.021,92
2214	Nicht finanzierungswirksamer Personalaufwand			
222	Sachaufwand (ohne Transferaufwand)	163.488,02	160.200,00	3.288,02
2221	Gebrauchs- und Verbrauchsgüter, Handelswaren	2.933,90	8.200,00	-5.266,10
2222	Verwaltungs- und Betriebsaufwand	11.852,48	12.800,00	-947,52
2223	Leasing- und Mietaufwand	628,31	500,00	128,31
2224	Instandhaltung	1.237,27	1.500,00	-262,73
2225	Sonstiger Sachaufwand	129.590,14	119.900,00	9.690,14
2226	Nicht finanzierungswirksamer Sachaufwand	17.245,92	17.300,00	-54,08

Vertretungskörper und allgemeine Verwaltung (Gruppe 0)

MVAG	Mittelverwendungs- und aufbringungsgruppen (1. und 2. Ebene)	RA 2023	VA 2023	RA - VA
223	Transferaufwand (laufende Transfers und Kapitaltransfers)	97.262,10	89.500,00	7.762,10
2231	Transferaufwand an Träger des öffentlichen Rechts	96.963,10	89.100,00	7.863,10
2232	Transferaufwand an Beteiligungen			
2233	Transferaufwand an Unternehmen (mit Finanzunternehmen)			
2234	Transferaufwand an Haushalte und Organisationen ohne Erwerbscharakter	299,00	400,00	-101,00
2235	Transferaufwand an das Ausland			
2236	Investitions- und Tilgungszuschüsse zwischen Unternehmungen und Betrieben der Gebietskörperschaft und der Gebietskörperschaft			
2237	Nicht finanzierungswirksamer Transferaufwand			
224	Finanzaufwand	0,00	0,00	0,00
2241	Zinsen aus Finanzschulden, Finanzierungsleasing, Forderungskauf und derivativen Finanzinstrumenten mit Grundgeschäft			
2242	Zinsen und sonstige Aufwendungen aus derivativen Finanzinstrumenten ohne Grundgeschäft			
2243	Gewinnentnahmen von Unternehmungen und marktbestimmten Betrieben der Gebietskörperschaft (innerhalb der Gebietskörperschaft)			
2244	Sonstiger Finanzaufwand			
2245	Nicht finanzierungswirksamer Finanzaufwand			
22	Summe Aufwendungen	418.827,34	416.100,00	2.727,34
SA0	Saldo (0) Nettoergebnis (21 - 22)	-361.258,07	-348.300,00	-12.958,07
230	Entnahmen von Haushaltsrücklagen	0,00	0,00	0,00
2301	Entnahmen von Haushaltsrücklagen			
240	Zuweisung an Haushaltsrücklagen	0,00	0,00	0,00
2401	Zuweisung an Haushaltsrücklagen			
23	Summe Haushaltsrücklagen	0,00	0,00	0,00
SA00	Nettoergebnis nach Zuweisung und Entnahmen von Haushaltsrücklagen (Saldo 0 +/- SU23)	-361.258,07	-348.300,00	-12.958,07

Öffentliche Ordnung und Sicherheit (Gruppe 1)

MVAG	Mittelverwendungs- und aufbringungsgruppen (1. und 2. Ebene)	RA 2023	VA 2023	RA - VA
211	Erträge aus der operativen Verwaltungstätigkeit	9.934,16	6.000,00	3.934,16
2111	Erträge aus eigenen Abgaben			
2112	Erträge aus Ertragsanteilen			
2113	Erträge aus Gebühren			
2114	Erträge aus Leistungen	3.093,29	6.000,00	-2.906,71
2115	Erträge aus Besitz und wirtschaftlicher Tätigkeit			
2116	Erträge aus Veräußerung und sonstige Erträge	6.840,87		6.840,87
2117	Nicht finanzierungswirksame operative Erträge			
212	Erträge aus Transfers	25.706,70	19.900,00	5.806,70
2121	Transferertrag von Trägern des öffentlichen Rechts			
2122	Transferertrag von Beteiligungen			
2123	Transferertrag von Unternehmen (mit Finanzunternehmen)			
2124	Transferertrag von Haushalten und Organisationen ohne Erwerbscharakter			
2125	Transferertrag vom Ausland			
2126	Investitions- und Tilgungszuschüsse zwischen Unternehmungen und Betrieben der Gebietskörperschaft und der Gebietskörperschaft			
2127	Nicht finanzierungswirksamer Transferertrag	25.706,70	19.900,00	5.806,70
213	Finanzerträge	0,00	0,00	0,00
2131	Erträge aus Zinsen			
2132	Erträge aus Zinsen aus derivativen Finanzinstrumenten ohne Grundgeschäft			
2133	Erträge aus Gewinnentnahmen von marktbestimmten Betrieben			
2134	Sonstige Finanzerträge			
2135	Erträge aus Dividenden/Gewinnausschüttungen			
2136	Sonstige nicht finanzierungswirksame Finanzerträge			
21	Summe Erträge	35.640,86	25.900,00	9.740,86
221	Personalaufwand	0,00	0,00	0,00
2211	Personalaufwand (Bezüge, Nebengeb., Mehrleistungen)			
2212	Gesetzlicher und freiwilliger Sozialaufwand			
2213	Sonstiger Personalaufwand			
2214	Nicht finanzierungswirksamer Personalaufwand			
222	Sachaufwand (ohne Transferaufwand)	55.679,10	59.200,00	-3.520,90
2221	Gebrauchs- und Verbrauchsgüter, Handelswaren			
2222	Verwaltungs- und Betriebsaufwand	9.108,83	10.800,00	-1.691,17
2223	Leasing- und Mietaufwand	38,00	200,00	-162,00
2224	Instandhaltung		400,00	-400,00
2225	Sonstiger Sachaufwand	1.695,64	4.700,00	-3.004,36
2226	Nicht finanzierungswirksamer Sachaufwand	44.836,63	43.100,00	1.736,63

Öffentliche Ordnung und Sicherheit (Gruppe 1)

MVAG	Mittelverwendungs- und aufbringungsgruppen (1. und 2. Ebene)	RA 2023	VA 2023	RA - VA
223	Transferaufwand (laufende Transfers und Kapitaltransfers)	9.393,60	9.400,00	-6,40
2231	Transferaufwand an Träger des öffentlichen Rechts	9.196,80	9.200,00	-3,20
2232	Transferaufwand an Beteiligungen			
2233	Transferaufwand an Unternehmen (mit Finanzunternehmen)			
2234	Transferaufwand an Haushalte und Organisationen ohne Erwerbscharakter	196,80	200,00	-3,20
2235	Transferaufwand an das Ausland			
2236	Investitions- und Tilgungszuschüsse zwischen Unternehmungen und Betrieben der Gebietskörperschaft und der Gebietskörperschaft			
2237	Nicht finanzierungswirksamer Transferaufwand			
224	Finanzaufwand	0,00	0,00	0,00
2241	Zinsen aus Finanzschulden, Finanzierungsleasing, Forderungskauf und derivativen Finanzinstrumenten mit Grundgeschäft			
2242	Zinsen und sonstige Aufwendungen aus derivativen Finanzinstrumenten ohne Grundgeschäft			
2243	Gewinnentnahmen von Unternehmungen und marktbestimmten Betrieben der Gebietskörperschaft (innerhalb der Gebietskörperschaft)			
2244	Sonstiger Finanzaufwand			
2245	Nicht finanzierungswirksamer Finanzaufwand			
22	Summe Aufwendungen	65.072,70	68.600,00	-3.527,30
SA0	Saldo (0) Nettoergebnis (21 - 22)	-29.431,84	-42.700,00	13.268,16
230	Entnahmen von Haushaltsrücklagen	0,00	0,00	0,00
2301	Entnahmen von Haushaltsrücklagen			
240	Zuweisung an Haushaltsrücklagen	0,00	0,00	0,00
2401	Zuweisung an Haushaltsrücklagen			
23	Summe Haushaltsrücklagen	0,00	0,00	0,00
SA00	Nettoergebnis nach Zuweisung und Entnahmen von Haushaltsrücklagen (Saldo 0 +/- SU23)	-29.431,84	-42.700,00	13.268,16

Unterricht, Erziehung, Sport und Wissenschaft (Gruppe 2)

MVAG	Mittelverwendungs- und aufbringungsgruppen (1. und 2. Ebene)	RA 2023	VA 2023	RA - VA
211	Erträge aus der operativen Verwaltungstätigkeit	68.083,23	60.800,00	7.283,23
2111	Erträge aus eigenen Abgaben			
2112	Erträge aus Ertragsanteilen			
2113	Erträge aus Gebühren			
2114	Erträge aus Leistungen	53.831,19	44.800,00	9.031,19
2115	Erträge aus Besitz und wirtschaftlicher Tätigkeit	14.252,04	16.000,00	-1.747,96
2116	Erträge aus Veräußerung und sonstige Erträge			
2117	Nicht finanzierungswirksame operative Erträge			
212	Erträge aus Transfers	103.732,95	94.300,00	9.432,95
2121	Transferertrag von Trägern des öffentlichen Rechts	16.960,18	16.300,00	660,18
2122	Transferertrag von Beteiligungen			
2123	Transferertrag von Unternehmen (mit Finanzunternehmen)			
2124	Transferertrag von Haushalten und Organisationen ohne Erwerbscharakter			
2125	Transferertrag vom Ausland			
2126	Investitions- und Tilgungszuschüsse zwischen Unternehmungen und Betrieben der Gebietskörperschaft und der Gebietskörperschaft			
2127	Nicht finanzierungswirksamer Transferertrag	86.772,77	78.000,00	8.772,77
213	Finanzerträge	0,00	0,00	0,00
2131	Erträge aus Zinsen			
2132	Erträge aus Zinsen aus derivativen Finanzinstrumenten ohne Grundgeschäft			
2133	Erträge aus Gewinnentnahmen von marktbestimmten Betrieben			
2134	Sonstige Finanzerträge			
2135	Erträge aus Dividenden/Gewinnausschüttungen			
2136	Sonstige nicht finanzierungswirksame Finanzerträge			
21	Summe Erträge	171.816,18	155.100,00	16.716,18
221	Personalaufwand	32.941,52	34.800,00	-1.858,48
2211	Personalaufwand (Bezüge, Nebengeb., Mehrleistungen)	25.710,80	27.300,00	-1.589,20
2212	Gesetzlicher und freiwilliger Sozialaufwand	7.230,72	6.700,00	530,72
2213	Sonstiger Personalaufwand		800,00	-800,00
2214	Nicht finanzierungswirksamer Personalaufwand			
222	Sachaufwand (ohne Transferaufwand)	349.268,24	310.500,00	38.768,24
2221	Gebrauchs- und Verbrauchsgüter, Handelswaren	26.974,00	31.600,00	-4.626,00
2222	Verwaltungs- und Betriebsaufwand	43.205,21	41.400,00	1.805,21
2223	Leasing- und Mietaufwand	7.676,69	5.500,00	2.176,69
2224	Instandhaltung	6.233,99	3.100,00	3.133,99
2225	Sonstiger Sachaufwand	141.376,58	114.800,00	26.576,58
2226	Nicht finanzierungswirksamer Sachaufwand	123.801,77	114.100,00	9.701,77

Unterricht, Erziehung, Sport und Wissenschaft (Gruppe 2)

MVAG	Mittelverwendungs- und aufbringungsgruppen (1. und 2. Ebene)	RA 2023	VA 2023	RA - VA
223	Transferaufwand (laufende Transfers und Kapitaltransfers)	112.440,79	109.800,00	2.640,79
2231	Transferaufwand an Träger des öffentlichen Rechts	421,59	400,00	21,59
2232	Transferaufwand an Beteiligungen			
2233	Transferaufwand an Unternehmen (mit Finanzunternehmen)			
2234	Transferaufwand an Haushalte und Organisationen ohne Erwerbscharakter	112.019,20	109.400,00	2.619,20
2235	Transferaufwand an das Ausland			
2236	Investitions- und Tilgungszuschüsse zwischen Unternehmungen und Betrieben der Gebietskörperschaft und der Gebietskörperschaft			
2237	Nicht finanzierungswirksamer Transferaufwand			
224	Finanzaufwand	4.894,39	2.300,00	2.594,39
2241	Zinsen aus Finanzschulden, Finanzierungsleasing, Forderungskauf und derivativen Finanzinstrumenten mit Grundgeschäft	4.894,39	2.300,00	2.594,39
2242	Zinsen und sonstige Aufwendungen aus derivativen Finanzinstrumenten ohne Grundgeschäft			
2243	Gewinnentnahmen von Unternehmungen und marktbestimmten Betrieben der Gebietskörperschaft (innerhalb der Gebietskörperschaft)			
2244	Sonstiger Finanzaufwand			
2245	Nicht finanzierungswirksamer Finanzaufwand			
22	Summe Aufwendungen	499.544,94	457.400,00	42.144,94
SA0	Saldo (0) Nettoergebnis (21 - 22)	-327.728,76	-302.300,00	-25.428,76
230	Entnahmen von Haushaltsrücklagen	0,00	0,00	0,00
2301	Entnahmen von Haushaltsrücklagen			
240	Zuweisung an Haushaltsrücklagen	0,00	0,00	0,00
2401	Zuweisung an Haushaltsrücklagen			
23	Summe Haushaltsrücklagen	0,00	0,00	0,00
SA00	Nettoergebnis nach Zuweisung und Entnahmen von Haushaltsrücklagen (Saldo 0 +/- SU23)	-327.728,76	-302.300,00	-25.428,76

Kunst, Kultur und Kultus (Gruppe 3)

MVAG	Mittelverwendungs- und aufbringungsgruppen (1. und 2. Ebene)	RA 2023	VA 2023	RA - VA
211	Erträge aus der operativen Verwaltungstätigkeit	133,64	100,00	33,64
2111	Erträge aus eigenen Abgaben			
2112	Erträge aus Ertragsanteilen			
2113	Erträge aus Gebühren			
2114	Erträge aus Leistungen			
2115	Erträge aus Besitz und wirtschaftlicher Tätigkeit			
2116	Erträge aus Veräußerung und sonstige Erträge	133,64	100,00	33,64
2117	Nicht finanzierungswirksame operative Erträge			
212	Erträge aus Transfers	1.922,85	1.900,00	22,85
2121	Transferertrag von Trägern des öffentlichen Rechts			
2122	Transferertrag von Beteiligungen			
2123	Transferertrag von Unternehmen (mit Finanzunternehmen)			
2124	Transferertrag von Haushalten und Organisationen ohne Erwerbscharakter			
2125	Transferertrag vom Ausland			
2126	Investitions- und Tilgungszuschüsse zwischen Unternehmungen und Betrieben der Gebietskörperschaft und der Gebietskörperschaft			
2127	Nicht finanzierungswirksamer Transferertrag	1.922,85	1.900,00	22,85
213	Finanzerträge	0,00	0,00	0,00
2131	Erträge aus Zinsen			
2132	Erträge aus Zinsen aus derivativen Finanzinstrumenten ohne Grundgeschäft			
2133	Erträge aus Gewinnentnahmen von marktbestimmten Betrieben			
2134	Sonstige Finanzerträge			
2135	Erträge aus Dividenden/Gewinnausschüttungen			
2136	Sonstige nicht finanzierungswirksame Finanzerträge			
21	Summe Erträge	2.056,49	2.000,00	56,49
221	Personalaufwand	0,00	0,00	0,00
2211	Personalaufwand (Bezüge, Nebengeb., Mehrleistungen)			
2212	Gesetzlicher und freiwilliger Sozialaufwand			
2213	Sonstiger Personalaufwand			
2214	Nicht finanzierungswirksamer Personalaufwand			
222	Sachaufwand (ohne Transferaufwand)	14.788,08	16.300,00	-1.511,92
2221	Gebrauchs- und Verbrauchsgüter, Handelswaren	66,34	100,00	-33,66
2222	Verwaltungs- und Betriebsaufwand	5.072,66	5.000,00	72,66
2223	Leasing- und Mietaufwand			
2224	Instandhaltung	179,05	400,00	-220,95
2225	Sonstiger Sachaufwand	4.454,88	5.800,00	-1.345,12
2226	Nicht finanzierungswirksamer Sachaufwand	5.015,15	5.000,00	15,15

Kunst, Kultur und Kultus (Gruppe 3)

MVAG	Mittelverwendungs- und aufbringungsgruppen (1. und 2. Ebene)	RA 2023	VA 2023	RA - VA
223	Transferaufwand (laufende Transfers und Kapitaltransfers)	5.600,00	5.300,00	300,00
2231	Transferaufwand an Träger des öffentlichen Rechts			
2232	Transferaufwand an Beteiligungen			
2233	Transferaufwand an Unternehmen (mit Finanzunternehmen)			
2234	Transferaufwand an Haushalte und Organisationen ohne Erwerbscharakter	5.600,00	5.300,00	300,00
2235	Transferaufwand an das Ausland			
2236	Investitions- und Tilgungszuschüsse zwischen Unternehmungen und Betrieben der Gebietskörperschaft und der Gebietskörperschaft			
2237	Nicht finanzierungswirksamer Transferaufwand			
224	Finanzaufwand	0,00	0,00	0,00
2241	Zinsen aus Finanzschulden, Finanzierungsleasing, Forderungskauf und derivativen Finanzinstrumenten mit Grundgeschäft			
2242	Zinsen und sonstige Aufwendungen aus derivativen Finanzinstrumenten ohne Grundgeschäft			
2243	Gewinnentnahmen von Unternehmungen und marktbestimmten Betrieben der Gebietskörperschaft (innerhalb der Gebietskörperschaft)			
2244	Sonstiger Finanzaufwand			
2245	Nicht finanzierungswirksamer Finanzaufwand			
22	Summe Aufwendungen	20.388,08	21.600,00	-1.211,92
SA0	Saldo (0) Nettoergebnis (21 - 22)	-18.331,59	-19.600,00	1.268,41
230	Entnahmen von Haushaltsrücklagen	0,00	0,00	0,00
2301	Entnahmen von Haushaltsrücklagen			
240	Zuweisung an Haushaltsrücklagen	0,00	0,00	0,00
2401	Zuweisung an Haushaltsrücklagen			
23	Summe Haushaltsrücklagen	0,00	0,00	0,00
SA00	Nettoergebnis nach Zuweisung und Entnahmen von Haushaltsrücklagen (Saldo 0 +/- SU23)	-18.331,59	-19.600,00	1.268,41

Soziale Wohlfahrt und Wohnbauförderung (Gruppe 4)

MVAG	Mittelverwendungs- und aufbringungsgruppen (1. und 2. Ebene)	RA 2023	VA 2023	RA - VA
211	Erträge aus der operativen Verwaltungstätigkeit	10,00	0,00	10,00
2111	Erträge aus eigenen Abgaben			
2112	Erträge aus Ertragsanteilen			
2113	Erträge aus Gebühren			
2114	Erträge aus Leistungen	10,00		10,00
2115	Erträge aus Besitz und wirtschaftlicher Tätigkeit			
2116	Erträge aus Veräußerung und sonstige Erträge			
2117	Nicht finanzierungswirksame operative Erträge			
212	Erträge aus Transfers	0,00	0,00	0,00
2121	Transferertrag von Trägern des öffentlichen Rechts			
2122	Transferertrag von Beteiligungen			
2123	Transferertrag von Unternehmen (mit Finanzunternehmen)			
2124	Transferertrag von Haushalten und Organisationen ohne Erwerbscharakter			
2125	Transferertrag vom Ausland			
2126	Investitions- und Tilgungszuschüsse zwischen Unternehmungen und Betrieben der Gebietskörperschaft und der Gebietskörperschaft			
2127	Nicht finanzierungswirksamer Transferertrag			
213	Finanzerträge	0,00	0,00	0,00
2131	Erträge aus Zinsen			
2132	Erträge aus Zinsen aus derivativen Finanzinstrumenten ohne Grundgeschäft			
2133	Erträge aus Gewinnentnahmen von marktbestimmten Betrieben			
2134	Sonstige Finanzerträge			
2135	Erträge aus Dividenden/Gewinnausschüttungen			
2136	Sonstige nicht finanzierungswirksame Finanzerträge			
21	Summe Erträge	10,00	0,00	10,00
221	Personalaufwand	0,00	0,00	0,00
2211	Personalaufwand (Bezüge, Nebengeb., Mehrleistungen)			
2212	Gesetzlicher und freiwilliger Sozialaufwand			
2213	Sonstiger Personalaufwand			
2214	Nicht finanzierungswirksamer Personalaufwand			
222	Sachaufwand (ohne Transferaufwand)	2.074,30	2.300,00	-225,70
2221	Gebrauchs- und Verbrauchsgüter, Handelswaren	150,00	600,00	-450,00
2222	Verwaltungs- und Betriebsaufwand			
2223	Leasing- und Mietaufwand			
2224	Instandhaltung			
2225	Sonstiger Sachaufwand	1.924,30	1.700,00	224,30
2226	Nicht finanzierungswirksamer Sachaufwand			

Soziale Wohlfahrt und Wohnbauförderung (Gruppe 4)

MVAG	Mittelverwendungs- und aufbringungsgruppen (1. und 2. Ebene)	RA 2023	VA 2023	RA - VA
223	Transferaufwand (laufende Transfers und Kapitaltransfers)	316.700,95	313.100,00	3.600,95
2231	Transferaufwand an Träger des öffentlichen Rechts	316.400,95	312.900,00	3.500,95
2232	Transferaufwand an Beteiligungen			
2233	Transferaufwand an Unternehmen (mit Finanzunternehmen)			
2234	Transferaufwand an Haushalte und Organisationen ohne Erwerbscharakter	300,00	200,00	100,00
2235	Transferaufwand an das Ausland			
2236	Investitions- und Tilgungszuschüsse zwischen Unternehmungen und Betrieben der Gebietskörperschaft und der Gebietskörperschaft			
2237	Nicht finanzierungswirksamer Transferaufwand			
224	Finanzaufwand	0,00	0,00	0,00
2241	Zinsen aus Finanzschulden, Finanzierungsleasing, Forderungskauf und derivativen Finanzinstrumenten mit Grundgeschäft			
2242	Zinsen und sonstige Aufwendungen aus derivativen Finanzinstrumenten ohne Grundgeschäft			
2243	Gewinnentnahmen von Unternehmungen und marktbestimmten Betrieben der Gebietskörperschaft (innerhalb der Gebietskörperschaft)			
2244	Sonstiger Finanzaufwand			
2245	Nicht finanzierungswirksamer Finanzaufwand			
22	Summe Aufwendungen	318.775,25	315.400,00	3.375,25
SA0	Saldo (0) Nettoergebnis (21 - 22)	-318.765,25	-315.400,00	-3.365,25
230	Entnahmen von Haushaltsrücklagen	0,00	0,00	0,00
2301	Entnahmen von Haushaltsrücklagen			
240	Zuweisung an Haushaltsrücklagen	0,00	0,00	0,00
2401	Zuweisung an Haushaltsrücklagen			
23	Summe Haushaltsrücklagen	0,00	0,00	0,00
SA00	Nettoergebnis nach Zuweisung und Entnahmen von Haushaltsrücklagen (Saldo 0 +/- SU23)	-318.765,25	-315.400,00	-3.365,25

Gesundheit (Gruppe 5)

MVAG	Mittelverwendungs- und aufbringungsgruppen (1. und 2. Ebene)	RA 2023	VA 2023	RA - VA
211	Erträge aus der operativen Verwaltungstätigkeit	2.208,00	2.200,00	8,00
2111	Erträge aus eigenen Abgaben			
2112	Erträge aus Ertragsanteilen			
2113	Erträge aus Gebühren			
2114	Erträge aus Leistungen			
2115	Erträge aus Besitz und wirtschaftlicher Tätigkeit			
2116	Erträge aus Veräußerung und sonstige Erträge	2.208,00	2.200,00	8,00
2117	Nicht finanzierungswirksame operative Erträge			
212	Erträge aus Transfers	23.020,37	23.000,00	20,37
2121	Transferertrag von Trägern des öffentlichen Rechts	23.020,37	23.000,00	20,37
2122	Transferertrag von Beteiligungen			
2123	Transferertrag von Unternehmen (mit Finanzunternehmen)			
2124	Transferertrag von Haushalten und Organisationen ohne Erwerbscharakter			
2125	Transferertrag vom Ausland			
2126	Investitions- und Tilgungszuschüsse zwischen Unternehmungen und Betrieben der Gebietskörperschaft und der Gebietskörperschaft			
2127	Nicht finanzierungswirksamer Transferertrag			
213	Finanzerträge	0,00	0,00	0,00
2131	Erträge aus Zinsen			
2132	Erträge aus Zinsen aus derivativen Finanzinstrumenten ohne Grundgeschäft			
2133	Erträge aus Gewinnentnahmen von marktbestimmten Betrieben			
2134	Sonstige Finanzerträge			
2135	Erträge aus Dividenden/Gewinnausschüttungen			
2136	Sonstige nicht finanzierungswirksame Finanzerträge			
21	Summe Erträge	25.228,37	25.200,00	28,37
221	Personalaufwand	0,00	0,00	0,00
2211	Personalaufwand (Bezüge, Nebengeb., Mehrleistungen)			
2212	Gesetzlicher und freiwilliger Sozialaufwand			
2213	Sonstiger Personalaufwand			
2214	Nicht finanzierungswirksamer Personalaufwand			
222	Sachaufwand (ohne Transferaufwand)	7.859,25	500,00	7.359,25
2221	Gebrauchs- und Verbrauchsgüter, Handelswaren			
2222	Verwaltungs- und Betriebsaufwand			
2223	Leasing- und Mietaufwand			
2224	Instandhaltung			
2225	Sonstiger Sachaufwand	7.859,25	500,00	7.359,25
2226	Nicht finanzierungswirksamer Sachaufwand			

Gesundheit (Gruppe 5)

MVAG	Mittelverwendungs- und aufbringungsgruppen (1. und 2. Ebene)	RA 2023	VA 2023	RA - VA
223	Transferaufwand (laufende Transfers und Kapitaltransfers)	325.934,26	326.200,00	-265,74
2231	Transferaufwand an Träger des öffentlichen Rechts	308.910,36	309.000,00	-89,64
2232	Transferaufwand an Beteiligungen			
2233	Transferaufwand an Unternehmen (mit Finanzunternehmen)	7.036,60	7.400,00	-363,40
2234	Transferaufwand an Haushalte und Organisationen ohne Erwerbscharakter	9.987,30	9.800,00	187,30
2235	Transferaufwand an das Ausland			
2236	Investitions- und Tilgungszuschüsse zwischen Unternehmungen und Betrieben der Gebietskörperschaft und der Gebietskörperschaft			
2237	Nicht finanzierungswirksamer Transferaufwand			
224	Finanzaufwand	0,00	0,00	0,00
2241	Zinsen aus Finanzschulden, Finanzierungsleasing, Forderungskauf und derivativen Finanzinstrumenten mit Grundgeschäft			
2242	Zinsen und sonstige Aufwendungen aus derivativen Finanzinstrumenten ohne Grundgeschäft			
2243	Gewinnentnahmen von Unternehmungen und marktbestimmten Betrieben der Gebietskörperschaft (innerhalb der Gebietskörperschaft)			
2244	Sonstiger Finanzaufwand			
2245	Nicht finanzierungswirksamer Finanzaufwand			
22	Summe Aufwendungen	333.793,51	326.700,00	7.093,51
SA0	Saldo (0) Nettoergebnis (21 - 22)	-308.565,14	-301.500,00	-7.065,14
230	Entnahmen von Haushaltsrücklagen	0,00	0,00	0,00
2301	Entnahmen von Haushaltsrücklagen			
240	Zuweisung an Haushaltsrücklagen	0,00	0,00	0,00
2401	Zuweisung an Haushaltsrücklagen			
23	Summe Haushaltsrücklagen	0,00	0,00	0,00
SA00	Nettoergebnis nach Zuweisung und Entnahmen von Haushaltsrücklagen (Saldo 0 +/- SU23)	-308.565,14	-301.500,00	-7.065,14

Straßen- und Wasserbau, Verkehr (Gruppe 6)

MVAG	Mittelverwendungs- und aufbringungsgruppen (1. und 2. Ebene)	RA 2023	VA 2023	RA - VA
211	Erträge aus der operativen Verwaltungstätigkeit	94.312,62	43.700,00	50.612,62
2111	Erträge aus eigenen Abgaben	3.950,10	7.500,00	-3.549,90
2112	Erträge aus Ertragsanteilen			
2113	Erträge aus Gebühren			
2114	Erträge aus Leistungen	83.633,52	35.100,00	48.533,52
2115	Erträge aus Besitz und wirtschaftlicher Tätigkeit			
2116	Erträge aus Veräußerung und sonstige Erträge	6.729,00	1.100,00	5.629,00
2117	Nicht finanzierungswirksame operative Erträge			
212	Erträge aus Transfers	127.970,94	123.300,00	4.670,94
2121	Transferertrag von Trägern des öffentlichen Rechts			
2122	Transferertrag von Beteiligungen			
2123	Transferertrag von Unternehmen (mit Finanzunternehmen)			
2124	Transferertrag von Haushalten und Organisationen ohne Erwerbscharakter	3.198,00		3.198,00
2125	Transferertrag vom Ausland			
2126	Investitions- und Tilgungszuschüsse zwischen Unternehmungen und Betrieben der Gebietskörperschaft und der Gebietskörperschaft			
2127	Nicht finanzierungswirksamer Transferertrag	124.772,94	123.300,00	1.472,94
213	Finanzerträge	0,00	0,00	0,00
2131	Erträge aus Zinsen			
2132	Erträge aus Zinsen aus derivativen Finanzinstrumenten ohne Grundgeschäft			
2133	Erträge aus Gewinnentnahmen von marktbestimmten Betrieben			
2134	Sonstige Finanzerträge			
2135	Erträge aus Dividenden/Gewinnausschüttungen			
2136	Sonstige nicht finanzierungswirksame Finanzerträge			
21	Summe Erträge	222.283,56	167.000,00	55.283,56
221	Personalaufwand	103.144,14	100.600,00	2.544,14
2211	Personalaufwand (Bezüge, Nebengeb., Mehrleistungen)	80.874,97	80.000,00	874,97
2212	Gesetzlicher und freiwilliger Sozialaufwand	21.057,37	19.000,00	2.057,37
2213	Sonstiger Personalaufwand		200,00	-200,00
2214	Nicht finanzierungswirksamer Personalaufwand	1.211,80	1.400,00	-188,20
222	Sachaufwand (ohne Transferaufwand)	225.375,35	203.000,00	22.375,35
2221	Gebrauchs- und Verbrauchsgüter, Handelswaren	5.475,92	6.800,00	-1.324,08
2222	Verwaltungs- und Betriebsaufwand	5.193,99	5.600,00	-406,01
2223	Leasing- und Mietaufwand	163,40	200,00	-36,60
2224	Instandhaltung	15.376,18	7.000,00	8.376,18
2225	Sonstiger Sachaufwand	20.214,43	6.400,00	13.814,43
2226	Nicht finanzierungswirksamer Sachaufwand	178.951,43	177.000,00	1.951,43

Straßen- und Wasserbau, Verkehr (Gruppe 6)

MVAG	Mittelverwendungs- und aufbringungsgruppen (1. und 2. Ebene)	RA 2023	VA 2023	RA - VA
223	Transferaufwand (laufende Transfers und Kapitaltransfers)	14.108,00	12.600,00	1.508,00
2231	Transferaufwand an Träger des öffentlichen Rechts	14.108,00	12.600,00	1.508,00
2232	Transferaufwand an Beteiligungen			
2233	Transferaufwand an Unternehmen (mit Finanzunternehmen)			
2234	Transferaufwand an Haushalte und Organisationen ohne Erwerbscharakter			
2235	Transferaufwand an das Ausland			
2236	Investitions- und Tilgungszuschüsse zwischen Unternehmungen und Betrieben der Gebietskörperschaft und der Gebietskörperschaft			
2237	Nicht finanzierungswirksamer Transferaufwand			
224	Finanzaufwand	0,00	0,00	0,00
2241	Zinsen aus Finanzschulden, Finanzierungsleasing, Forderungskauf und derivativen Finanzinstrumenten mit Grundgeschäft			
2242	Zinsen und sonstige Aufwendungen aus derivativen Finanzinstrumenten ohne Grundgeschäft			
2243	Gewinnentnahmen von Unternehmungen und marktbestimmten Betrieben der Gebietskörperschaft (innerhalb der Gebietskörperschaft)			
2244	Sonstiger Finanzaufwand			
2245	Nicht finanzierungswirksamer Finanzaufwand			
22	Summe Aufwendungen	342.627,49	316.200,00	26.427,49
SA0	Saldo (0) Nettoergebnis (21 - 22)	-120.343,93	-149.200,00	28.856,07
230	Entnahmen von Haushaltsrücklagen	0,00	0,00	0,00
2301	Entnahmen von Haushaltsrücklagen			
240	Zuweisung an Haushaltsrücklagen	0,00	0,00	0,00
2401	Zuweisung an Haushaltsrücklagen			
23	Summe Haushaltsrücklagen	0,00	0,00	0,00
SA00	Nettoergebnis nach Zuweisung und Entnahmen von Haushaltsrücklagen (Saldo 0 +/- SU23)	-120.343,93	-149.200,00	28.856,07

Wirtschaftsförderung (Gruppe 7)

MVAG	Mittelverwendungs- und aufbringungsgruppen (1. und 2. Ebene)	RA 2023	VA 2023	RA - VA
211	Erträge aus der operativen Verwaltungstätigkeit	0,00	0,00	0,00
2111	Erträge aus eigenen Abgaben			
2112	Erträge aus Ertragsanteilen			
2113	Erträge aus Gebühren			
2114	Erträge aus Leistungen			
2115	Erträge aus Besitz und wirtschaftlicher Tätigkeit			
2116	Erträge aus Veräußerung und sonstige Erträge			
2117	Nicht finanzierungswirksame operative Erträge			
212	Erträge aus Transfers	0,00	0,00	0,00
2121	Transferertrag von Trägern des öffentlichen Rechts			
2122	Transferertrag von Beteiligungen			
2123	Transferertrag von Unternehmen (mit Finanzunternehmen)			
2124	Transferertrag von Haushalten und Organisationen ohne Erwerbscharakter			
2125	Transferertrag vom Ausland			
2126	Investitions- und Tilgungszuschüsse zwischen Unternehmungen und Betrieben der Gebietskörperschaft und der Gebietskörperschaft			
2127	Nicht finanzierungswirksamer Transferertrag			
213	Finanzerträge	0,00	0,00	0,00
2131	Erträge aus Zinsen			
2132	Erträge aus Zinsen aus derivativen Finanzinstrumenten ohne Grundgeschäft			
2133	Erträge aus Gewinnentnahmen von marktbestimmten Betrieben			
2134	Sonstige Finanzerträge			
2135	Erträge aus Dividenden/Gewinnausschüttungen			
2136	Sonstige nicht finanzierungswirksame Finanzerträge			
21	Summe Erträge	0,00	0,00	0,00
221	Personalaufwand	0,00	0,00	0,00
2211	Personalaufwand (Bezüge, Nebengeb., Mehrleistungen)			
2212	Gesetzlicher und freiwilliger Sozialaufwand			
2213	Sonstiger Personalaufwand			
2214	Nicht finanzierungswirksamer Personalaufwand			
222	Sachaufwand (ohne Transferaufwand)	7.946,65	4.700,00	3.246,65
2221	Gebrauchs- und Verbrauchsgüter, Handelswaren			
2222	Verwaltungs- und Betriebsaufwand			
2223	Leasing- und Mietaufwand			
2224	Instandhaltung	443,85	500,00	-56,15
2225	Sonstiger Sachaufwand	7.502,80	4.200,00	3.302,80
2226	Nicht finanzierungswirksamer Sachaufwand			

Wirtschaftsförderung (Gruppe 7)

MVAG	Mittelverwendungs- und aufbringungsgruppen (1. und 2. Ebene)	RA 2023	VA 2023	RA - VA
223	Transferaufwand (laufende Transfers und Kapitaltransfers)	5.012,00	5.300,00	-288,00
2231	Transferaufwand an Träger des öffentlichen Rechts			
2232	Transferaufwand an Beteiligungen			
2233	Transferaufwand an Unternehmen (mit Finanzunternehmen)			
2234	Transferaufwand an Haushalte und Organisationen ohne Erwerbscharakter	5.012,00	5.300,00	-288,00
2235	Transferaufwand an das Ausland			
2236	Investitions- und Tilgungszuschüsse zwischen Unternehmungen und Betrieben der Gebietskörperschaft und der Gebietskörperschaft			
2237	Nicht finanzierungswirksamer Transferaufwand			
224	Finanzaufwand	0,00	0,00	0,00
2241	Zinsen aus Finanzschulden, Finanzierungsleasing, Forderungskauf und derivativen Finanzinstrumenten mit Grundgeschäft			
2242	Zinsen und sonstige Aufwendungen aus derivativen Finanzinstrumenten ohne Grundgeschäft			
2243	Gewinnentnahmen von Unternehmungen und marktbestimmten Betrieben der Gebietskörperschaft (innerhalb der Gebietskörperschaft)			
2244	Sonstiger Finanzaufwand			
2245	Nicht finanzierungswirksamer Finanzaufwand			
22	Summe Aufwendungen	12.958,65	10.000,00	2.958,65
SA0	Saldo (0) Nettoergebnis (21 - 22)	-12.958,65	-10.000,00	-2.958,65
230	Entnahmen von Haushaltsrücklagen	0,00	0,00	0,00
2301	Entnahmen von Haushaltsrücklagen			
240	Zuweisung an Haushaltsrücklagen	0,00	0,00	0,00
2401	Zuweisung an Haushaltsrücklagen			
23	Summe Haushaltsrücklagen	0,00	0,00	0,00
SA00	Nettoergebnis nach Zuweisung und Entnahmen von Haushaltsrücklagen (Saldo 0 +/- SU23)	-12.958,65	-10.000,00	-2.958,65

Dienstleistungen (Gruppe 8)

MVAG	Mittelverwendungs- und aufbringungsgruppen (1. und 2. Ebene)	RA 2023	VA 2023	RA - VA
211	Erträge aus der operativen Verwaltungstätigkeit	343.232,27	230.100,00	113.132,27
2111	Erträge aus eigenen Abgaben	5.822,55	10.000,00	-4.177,45
2112	Erträge aus Ertragsanteilen			
2113	Erträge aus Gebühren	209.216,84	217.500,00	-8.283,16
2114	Erträge aus Leistungen	1.000,00	1.000,00	
2115	Erträge aus Besitz und wirtschaftlicher Tätigkeit			
2116	Erträge aus Veräußerung und sonstige Erträge	28.480,86	1.600,00	26.880,86
2117	Nicht finanzierungswirksame operative Erträge	98.712,02		98.712,02
212	Erträge aus Transfers	146.936,09	182.600,00	-35.663,91
2121	Transferertrag von Trägern des öffentlichen Rechts	87.066,02	122.800,00	-35.733,98
2122	Transferertrag von Beteiligungen			
2123	Transferertrag von Unternehmen (mit Finanzunternehmen)			
2124	Transferertrag von Haushalten und Organisationen ohne Erwerbscharakter			
2125	Transferertrag vom Ausland			
2126	Investitions- und Tilgungszuschüsse zwischen Unternehmungen und Betrieben der Gebietskörperschaft und der Gebietskörperschaft			
2127	Nicht finanzierungswirksamer Transferertrag	59.870,07	59.800,00	70,07
213	Finanzerträge	0,00	0,00	0,00
2131	Erträge aus Zinsen			
2132	Erträge aus Zinsen aus derivativen Finanzinstrumenten ohne Grundgeschäft			
2133	Erträge aus Gewinnentnahmen von marktbestimmten Betrieben			
2134	Sonstige Finanzerträge			
2135	Erträge aus Dividenden/Gewinnausschüttungen			
2136	Sonstige nicht finanzierungswirksame Finanzerträge			
21	Summe Erträge	490.168,36	412.700,00	77.468,36
221	Personalaufwand	0,00	0,00	0,00
2211	Personalaufwand (Bezüge, Nebengeb., Mehrleistungen)			
2212	Gesetzlicher und freiwilliger Sozialaufwand			
2213	Sonstiger Personalaufwand			
2214	Nicht finanzierungswirksamer Personalaufwand			
222	Sachaufwand (ohne Transferaufwand)	217.690,04	190.600,00	27.090,04
2221	Gebrauchs- und Verbrauchsgüter, Handelswaren	3.413,64	4.700,00	-1.286,36
2222	Verwaltungs- und Betriebsaufwand	3.359,58	4.100,00	-740,42
2223	Leasing- und Mietaufwand			
2224	Instandhaltung	15.789,71	4.300,00	11.489,71
2225	Sonstiger Sachaufwand	113.226,89	98.100,00	15.126,89
2226	Nicht finanzierungswirksamer Sachaufwand	81.900,22	79.400,00	2.500,22

Dienstleistungen (Gruppe 8)

MVAG	Mittelverwendungs- und aufbringungsgruppen (1. und 2. Ebene)	RA 2023	VA 2023	RA - VA
223	Transferaufwand (laufende Transfers und Kapitaltransfers)	196.005,40	193.500,00	2.505,40
2231	Transferaufwand an Träger des öffentlichen Rechts	196.005,40	193.500,00	2.505,40
2232	Transferaufwand an Beteiligungen			
2233	Transferaufwand an Unternehmen (mit Finanzunternehmen)			
2234	Transferaufwand an Haushalte und Organisationen ohne Erwerbscharakter			
2235	Transferaufwand an das Ausland			
2236	Investitions- und Tilgungszuschüsse zwischen Unternehmungen und Betrieben der Gebietskörperschaft und der Gebietskörperschaft			
2237	Nicht finanzierungswirksamer Transferaufwand			
224	Finanzaufwand	18.087,76	1.800,00	16.287,76
2241	Zinsen aus Finanzschulden, Finanzierungsleasing, Forderungskauf und derivativen Finanzinstrumenten mit Grundgeschäft	18.087,76	1.800,00	16.287,76
2242	Zinsen und sonstige Aufwendungen aus derivativen Finanzinstrumenten ohne Grundgeschäft			
2243	Gewinnentnahmen von Unternehmungen und marktbestimmten Betrieben der Gebietskörperschaft (innerhalb der Gebietskörperschaft)			
2244	Sonstiger Finanzaufwand			
2245	Nicht finanzierungswirksamer Finanzaufwand			
22	Summe Aufwendungen	431.783,20	385.900,00	45.883,20
SA0	Saldo (0) Nettoergebnis (21 - 22)	58.385,16	26.800,00	31.585,16
230	Entnahmen von Haushaltsrücklagen	0,00	1.500,00	-1.500,00
2301	Entnahmen von Haushaltsrücklagen		1.500,00	-1.500,00
240	Zuweisung an Haushaltsrücklagen	15.660,95	12.500,00	3.160,95
2401	Zuweisung an Haushaltsrücklagen	15.660,95	12.500,00	3.160,95
23	Summe Haushaltsrücklagen	-15.660,95	-11.000,00	-4.660,95
SA00	Nettoergebnis nach Zuweisung und Entnahmen von Haushaltsrücklagen (Saldo 0 +/- SU23)	42.724,21	15.800,00	26.924,21

Finanzwirtschaft (Gruppe 9)

MVAG	Mittelverwendungs- und aufbringungsgruppen (1. und 2. Ebene)	RA 2023	VA 2023	RA - VA
211	Erträge aus der operativen Verwaltungstätigkeit	1.340.159,58	1.324.400,00	15.759,58
2111	Erträge aus eigenen Abgaben	312.660,15	278.200,00	34.460,15
2112	Erträge aus Ertragsanteilen	1.027.499,43	1.046.000,00	-18.500,57
2113	Erträge aus Gebühren			
2114	Erträge aus Leistungen		200,00	-200,00
2115	Erträge aus Besitz und wirtschaftlicher Tätigkeit			
2116	Erträge aus Veräußerung und sonstige Erträge			
2117	Nicht finanzierungswirksame operative Erträge			
212	Erträge aus Transfers	224.063,00	161.800,00	62.263,00
2121	Transferertrag von Trägern des öffentlichen Rechts	224.063,00	161.800,00	62.263,00
2122	Transferertrag von Beteiligungen			
2123	Transferertrag von Unternehmen (mit Finanzunternehmen)			
2124	Transferertrag von Haushalten und Organisationen ohne Erwerbscharakter			
2125	Transferertrag vom Ausland			
2126	Investitions- und Tilgungszuschüsse zwischen Unternehmungen und Betrieben der Gebietskörperschaft und der Gebietskörperschaft			
2127	Nicht finanzierungswirksamer Transferertrag			
213	Finanzerträge	3,85	0,00	3,85
2131	Erträge aus Zinsen	3,85		3,85
2132	Erträge aus Zinsen aus derivativen Finanzinstrumenten ohne Grundgeschäft			
2133	Erträge aus Gewinnentnahmen von marktbestimmten Betrieben			
2134	Sonstige Finanzerträge			
2135	Erträge aus Dividenden/Gewinnausschüttungen			
2136	Sonstige nicht finanzierungswirksame Finanzerträge			
21	Summe Erträge	1.564.226,43	1.486.200,00	78.026,43
221	Personalaufwand	105,00	100,00	5,00
2211	Personalaufwand (Bezüge, Nebengeb., Mehrleistungen)	100,80	100,00	0,80
2212	Gesetzlicher und freiwilliger Sozialaufwand	4,20		4,20
2213	Sonstiger Personalaufwand			
2214	Nicht finanzierungswirksamer Personalaufwand			
222	Sachaufwand (ohne Transferaufwand)	13.788,63	19.800,00	-6.011,37
2221	Gebrauchs- und Verbrauchsgüter, Handelswaren			
2222	Verwaltungs- und Betriebsaufwand			
2223	Leasing- und Mietaufwand			
2224	Instandhaltung			
2225	Sonstiger Sachaufwand	13.229,49	19.200,00	-5.970,51
2226	Nicht finanzierungswirksamer Sachaufwand	559,14	600,00	-40,86

Finanzwirtschaft (Gruppe 9)

MVAG	Mittelverwendungs- und aufbringungsgruppen (1. und 2. Ebene)	RA 2023	VA 2023	RA - VA
223	Transferaufwand (laufende Transfers und Kapitaltransfers)	47.395,87	48.400,00	-1.004,13
2231	Transferaufwand an Träger des öffentlichen Rechts	47.395,87	48.400,00	-1.004,13
2232	Transferaufwand an Beteiligungen			
2233	Transferaufwand an Unternehmen (mit Finanzunternehmen)			
2234	Transferaufwand an Haushalte und Organisationen ohne Erwerbscharakter			
2235	Transferaufwand an das Ausland			
2236	Investitions- und Tilgungszuschüsse zwischen Unternehmungen und Betrieben der Gebietskörperschaft und der Gebietskörperschaft			
2237	Nicht finanzierungswirksamer Transferaufwand			
224	Finanzaufwand	1.936,72	2.000,00	-63,28
2241	Zinsen aus Finanzschulden, Finanzierungsleasing, Forderungskauf und derivativen Finanzinstrumenten mit Grundgeschäft			
2242	Zinsen und sonstige Aufwendungen aus derivativen Finanzinstrumenten ohne Grundgeschäft			
2243	Gewinnentnahmen von Unternehmungen und marktbestimmten Betrieben der Gebietskörperschaft (innerhalb der Gebietskörperschaft)			
2244	Sonstiger Finanzaufwand	1.936,72	2.000,00	-63,28
2245	Nicht finanzierungswirksamer Finanzaufwand			
22	Summe Aufwendungen	63.226,22	70.300,00	-7.073,78
SA0	Saldo (0) Nettoergebnis (21 - 22)	1.501.000,21	1.415.900,00	85.100,21
230	Entnahmen von Haushaltsrücklagen	0,00	0,00	0,00
2301	Entnahmen von Haushaltsrücklagen			
240	Zuweisung an Haushaltsrücklagen	0,00	0,00	0,00
2401	Zuweisung an Haushaltsrücklagen			
23	Summe Haushaltsrücklagen	0,00	0,00	0,00
SA00	Nettoergebnis nach Zuweisung und Entnahmen von Haushaltsrücklagen (Saldo 0 +/- SU23)	1.501.000,21	1.415.900,00	85.100,21

Finanzierungshaushalt Bereichsbudget 1. und 2. Ebene
(Anlage 1b)

Vertretungskörper und allgemeine Verwaltung (Gruppe 0)

MVAG	Mittelverwendungs- und aufbringungsgruppen (1. und 2. Ebene)	RA 2023	VA 2023	RA - VA
311	Einzahlungen aus der operativen Verwaltungstätigkeit	30.092,96	40.900,00	-10.807,04
3111	Einzahlungen aus eigenen Abgaben			
3112	Einzahlungen aus Ertragsanteilen			
3113	Einzahlungen aus Gebühren			
3114	Einzahlungen aus Leistungen	22.248,14	34.100,00	-11.851,86
3115	Einzahlungen aus Besitz und wirtschaftlicher Tätigkeit	7.844,82	6.800,00	1.044,82
3116	Einzahlungen aus Veräußerung von geringwertigen Wirtschaftsgütern (GWG) und sonstige Einzahlungen			
312	Einzahlungen aus Transfers (ohne Kapitaltransfers)	16.123,16	15.500,00	623,16
3121	Transferzahlungen von Trägern des öffentlichen Rechts			
3122	Transferzahlungen von Beteiligten			
3123	Transferzahlungen von Unternehmen (inkl. Finanzunternehmen)			
3124	Transferzahlungen von Haushalte und Organisationen ohne Erwerbscharakter	16.123,16	15.500,00	623,16
3125	Transferzahlungen vom Ausland			
3126	Investitions- und Tilgungszuschüsse zwischen Unternehmungen und Betrieben der Gebietskörperschaft und der Gebietskörperschaft			
313	Einzahlungen aus Finanzerträgen	0,00	0,00	0,00
3131	Einzahlungen aus Zinserträgen			
3133	Einzahlungen aus Gewinnentnahmen von marktbestimmten Betrieben			
3134	Sonstige Einzahlungen aus Finanzerträgen			
3135	Einzahlungen aus Dividenden/Gewinnausschüttungen			
31	Summe Einzahlungen operative Gebarung	46.216,12	56.400,00	-10.183,88
321	Auszahlungen aus Personalaufwand	158.077,22	166.400,00	-8.322,78
3211	Auszahlungen für Personalaufwand Bezüge, Nebengebühren, und Mehrleistungsvergütungen)	131.451,84	137.000,00	-5.548,16
3212	Auszahlungen für gesetzliche und freiwillige Sozialaufwendungen	24.947,30	24.700,00	247,30
3213	Auszahlungen aus sonstigem Personalaufwand	1.678,08	4.700,00	-3.021,92
322	Auszahlungen aus Sachaufwand (ohne Transferaufwand)	146.242,10	142.900,00	3.342,10
3221	Auszahlungen für Gebrauchs- und Verbrauchsgüter, Handelswaren	2.933,90	8.200,00	-5.266,10
3222	Auszahlungen für Verwaltungs- und Betriebsaufwand	11.852,48	12.800,00	-947,52
3223	Auszahlungen für Leasing- und Mietaufwand	628,31	500,00	128,31
3224	Auszahlungen für Instandhaltung	1.237,27	1.500,00	-262,73
3225	Sonstige Auszahlungen aus Sachaufwand	129.590,14	119.900,00	9.690,14
323	Auszahlungen aus Transfers (ohne Kapitaltransfers)	97.262,10	89.500,00	7.762,10
3231	Transferzahlungen an Träger des öffentlichen Rechts	96.963,10	89.100,00	7.863,10
3232	Transferzahlungen an Beteiligten			
3233	Transferzahlungen an Unternehmen (inkl. Finanzunternehmen)			

Vertretungskörper und allgemeine Verwaltung (Gruppe 0)

MVAG	Mittelverwendungs- und aufbringungsgruppen (1. und 2. Ebene)	RA 2023	VA 2023	RA - VA
3234	Transferzahlungen an Haushalte und Organisationen ohne Erwerbscharakter	299,00	400,00	-101,00
3235	Transferzahlungen an das Ausland			
3236	Investitions- und Tilgungszuschüsse zwischen Unternehmungen und Betrieben der Gebietskörperschaft und der Gebietskörperschaft			
324	Auszahlungen aus Finanzaufwand	0,00	0,00	0,00
3241	Auszahlungen für Zinsaufwand, für Finanzierungsleasing, für Forderungskauf, für Finanzschulden und derivative Finanzinstrumente m			
3242	Auszahlungen für Zinsen aus derivativen Finanzinstrumenten ohne Grundgeschäft			
3243	Auszahlung aus Gewinnentnahmen von marktbestimmten Betrieben			
3244	Sonstige Auszahlungen aus Finanzaufwendungen			
32	Summe Auszahlungen operative Gebarung	401.581,42	398.800,00	2.781,42
SA1	Saldo (1) Geldfluss aus der Operativen Gebarung (31 – 32)	-355.365,30	-342.400,00	-12.965,30
331	Einzahlungen aus der Investitionstätigkeit	0,00	0,00	0,00
3311	Einzahlungen aus der Veräußerung von immateriellem Vermögen			
3312	Einzahlungen aus der Veräußerung von Grundstücken und Grundstückeinrichtungen			
3313	Einzahlungen aus der Veräußerung von Gebäuden und Bauten			
3314	Einzahlungen aus der Veräußerung von technischen Anlagen, Fahrzeuge und Maschinen			
3315	Einzahlungen aus der Veräußerung von Amts-, Betriebs- und Geschäftsausstattung			
3316	Einzahlungen aus der Veräußerung von Kulturgütern			
3317	Einzahlungen aus der Veräußerung von Beteiligungen			
332	Einzahlungen aus der Rückzahlung von Darlehen sowie gewährten Vorschüssen	0,00	0,00	0,00
3321	Einzahlungen aus Darlehen an Träger des öffentlichen Rechts			
3322	Einzahlungen aus Darlehen an Beteiligungen			
3323	Einzahlungen aus Darlehen an Unternehmen und Haushalte			
3325	Einzahlungen aus Vorschüssen und Anzahlungen			
333	Einzahlungen aus Kapitaltransfers	0,00	0,00	0,00
3331	Kapitaltransferzahlungen von Trägern des öffentlichen Rechts			
3332	Kapitaltransferzahlungen von Beteiligungen			
3333	Kapitaltransferzahlungen von Unternehmen			
3334	Kapitaltransferzahlungen von Haushalten und Organisationen ohne Erwerbscharakter			
3335	Kapitaltransferzahlungen vom Ausland			
33	Summe Einzahlungen investive Gebarung	0,00	0,00	0,00
341	Auszahlungen aus der Investitionstätigkeit	0,00	0,00	0,00
3411	Auszahlungen für den Erwerb von immateriellem Vermögen			

Vertretungskörper und allgemeine Verwaltung (Gruppe 0)

MVAG	Mittelverwendungs- und aufbringungsgruppen (1. und 2. Ebene)	RA 2023	VA 2023	RA - VA
3412	Auszahlungen für den Erwerb von Grundstücken und Grundstückseinrichtungen			
3413	Auszahlungen für den Erwerb von Gebäuden und Bauten			
3414	Auszahlungen für den Erwerb von technischen Anlagen, Fahrzeuge und Maschinen			
3415	Auszahlungen für den Erwerb von Amts-, Betriebs- und Geschäftsausstattung			
3416	Auszahlungen für den Erwerb von Kulturgütern			
3417	Auszahlungen für den Erwerb von Beteiligungen			
342	Auszahlungen von gewährten Darlehen sowie gewährten Vorschüssen	0,00	0,00	0,00
3421	Auszahlung von Darlehen an Träger des öffentlichen Rechts			
3422	Auszahlung von Darlehen an Beteiligungen			
3423	Auszahlung von Darlehen an Unternehmen und Haushalte			
3425	Auszahlungen von Vorschüssen und Anzahlungen			
343	Auszahlungen aus Kapitaltransfers	0,00	0,00	0,00
3431	Kapitaltransferzahlungen an Träger des öffentlichen Rechts			
3432	Kapitaltransferzahlungen an Beteiligungen			
3433	Kapitaltransferzahlungen an Unternehmen (Finanzunternehmen)			
3434	Kapitaltransferzahlungen an Haushalte und Organisationen ohne Erwerbscharakter			
3435	Kapitaltransferzahlungen an das Ausland			
34	Summe Auszahlungen investive Gebarung	0,00	0,00	0,00
SA2	Saldo (2) Geldfluss aus der Investiven Gebarung (33 – 34)	0,00	0,00	0,00
SA3	Saldo (3) Nettofinanzierungssaldo (Saldo 1 + Saldo 2)	-355.365,30	-342.400,00	-12.965,30
351	Einzahlungen aus der Aufnahme von Finanzschulden	0,00	0,00	0,00
3511	Einzahlungen aus empfangenen Darlehen von öffentlichen Körperschaften und Rechtsträgern			
3512	Einzahlungen aus empfangenen Darlehen von Beteiligungen			
3513	Einzahlungen aus empfangenen Darlehen von Unternehmen und privaten Haushalten			
3514	Einzahlungen aus Finanzschulden (Finanzunternehmen)			
353	Einzahlungen infolge eines Kapitaltausch bei derivativen Finanzinstrumenten mit Grundgeschäft	0,00	0,00	0,00
3530	Einzahlungen infolge eines Kapitaltausch bei derivativen Finanzinstrumenten mit Grundgeschäft			
355	Einzahlungen aus dem Abgang von Finanzinstrumenten	0,00	0,00	0,00
3550	Einzahlungen aus dem Abgang von Finanzinstrumenten			
35	Summe Einzahlungen aus der Finanzierungstätigkeit	0,00	0,00	0,00
361	Auszahlungen aus der Tilgung von Finanzschulden	0,00	0,00	0,00

Vertretungskörper und allgemeine Verwaltung (Gruppe 0)

MVAG	Mittelverwendungs- und aufbringungsgruppen (1. und 2. Ebene)	RA 2023	VA 2023	RA - VA
3611	Auszahlungen aus empfangenen Darlehen von öffentlichen Körperschaften und Rechtsträgern			
3612	Auszahlungen aus empfangenen Darlehen von Beteiligungen			
3613	Auszahlungen aus empfangenen Darlehen von Unternehmen und privaten Haushalten			
3614	Auszahlungen aus Finanzschulden			
3615	Auszahlung aus der Rückzahlung von Leasingverbindlichkeiten			
363	Auszahlungen infolge eines Kapitaltausch bei derivativen Finanzinstrumenten mit Grundgeschäft	0,00	0,00	0,00
3630	Auszahlungen infolge eines Kapitaltausch bei derivativen Finanzinstrumenten mit Grundgeschäft			
365	Auszahlungen für den Erwerb von Finanzinstrumenten	0,00	0,00	0,00
3650	Auszahlungen für den Erwerb von Finanzinstrumenten			
36	Summe Auszahlungen aus der Finanzierungstätigkeit	0,00	0,00	0,00
SA4	Saldo (4) Geldfluss aus der Finanzierungstätigkeit (35 – 36)	0,00	0,00	0,00
SA5	Saldo (5) Geldfluss aus der voranschlagswirksamen Gebarung (Saldo 3 + Saldo 4)	-355.365,30	-342.400,00	-12.965,30

Öffentliche Ordnung und Sicherheit (Gruppe 1)

MVAG	Mittelverwendungs- und aufbringungsgruppen (1. und 2. Ebene)	RA 2023	VA 2023	RA - VA
311	Einzahlungen aus der operativen Verwaltungstätigkeit	9.934,16	6.000,00	3.934,16
3111	Einzahlungen aus eigenen Abgaben			
3112	Einzahlungen aus Ertragsanteilen			
3113	Einzahlungen aus Gebühren			
3114	Einzahlungen aus Leistungen	3.093,29	6.000,00	-2.906,71
3115	Einzahlungen aus Besitz und wirtschaftlicher Tätigkeit			
3116	Einzahlungen aus Veräußerung von geringwertigen Wirtschaftsgütern (GWG) und sonstige Einzahlungen	6.840,87		6.840,87
312	Einzahlungen aus Transfers (ohne Kapitaltransfers)	0,00	0,00	0,00
3121	Transferzahlungen von Trägern des öffentlichen Rechts			
3122	Transferzahlungen von Beteiligten			
3123	Transferzahlungen von Unternehmen (inkl. Finanzunternehmen)			
3124	Transferzahlungen von Haushalte und Organisationen ohne Erwerbscharakter			
3125	Transferzahlungen vom Ausland			
3126	Investitions- und Tilgungszuschüsse zwischen Unternehmungen und Betrieben der Gebietskörperschaft und der Gebietskörperschaft			
313	Einzahlungen aus Finanzerträgen	0,00	0,00	0,00
3131	Einzahlungen aus Zinserträgen			
3133	Einzahlungen aus Gewinnentnahmen von marktbestimmten Betrieben			
3134	Sonstige Einzahlungen aus Finanzerträgen			
3135	Einzahlungen aus Dividenden/Gewinnausschüttungen			
31	Summe Einzahlungen operative Gebarung	9.934,16	6.000,00	3.934,16
321	Auszahlungen aus Personalaufwand	0,00	0,00	0,00
3211	Auszahlungen für Personalaufwand Bezüge, Nebengebühren, und Mehrleistungsvergütungen)			
3212	Auszahlungen für gesetzliche und freiwillige Sozialaufwendungen			
3213	Auszahlungen aus sonstigem Personalaufwand			
322	Auszahlungen aus Sachaufwand (ohne Transferaufwand)	10.842,47	16.100,00	-5.257,53
3221	Auszahlungen für Gebrauchs- und Verbrauchsgüter, Handelswaren			
3222	Auszahlungen für Verwaltungs- und Betriebsaufwand	9.108,83	10.800,00	-1.691,17
3223	Auszahlungen für Leasing- und Mietaufwand	38,00	200,00	-162,00
3224	Auszahlungen für Instandhaltung		400,00	-400,00
3225	Sonstige Auszahlungen aus Sachaufwand	1.695,64	4.700,00	-3.004,36
323	Auszahlungen aus Transfers (ohne Kapitaltransfers)	9.393,60	9.400,00	-6,40
3231	Transferzahlungen an Träger des öffentlichen Rechts	9.196,80	9.200,00	-3,20
3232	Transferzahlungen an Beteiligten			
3233	Transferzahlungen an Unternehmen (inkl. Finanzunternehmen)			

Öffentliche Ordnung und Sicherheit (Gruppe 1)

MVAG	Mittelverwendungs- und aufbringungsgruppen (1. und 2. Ebene)	RA 2023	VA 2023	RA - VA
3234	Transferzahlungen an Haushalte und Organisationen ohne Erwerbscharakter	196,80	200,00	-3,20
3235	Transferzahlungen an das Ausland			
3236	Investitions- und Tilgungszuschüsse zwischen Unternehmungen und Betrieben der Gebietskörperschaft und der Gebietskörperschaft			
324	Auszahlungen aus Finanzaufwand	0,00	0,00	0,00
3241	Auszahlungen für Zinsaufwand, für Finanzierungsleasing, für Forderungskauf, für Finanzschulden und derivative Finanzinstrumente m			
3242	Auszahlungen für Zinsen aus derivativen Finanzinstrumenten ohne Grundgeschäft			
3243	Auszahlung aus Gewinnentnahmen von marktbestimmten Betrieben			
3244	Sonstige Auszahlungen aus Finanzaufwendungen			
32	Summe Auszahlungen operative Gebarung	20.236,07	25.500,00	-5.263,93
SA1	Saldo (1) Geldfluss aus der Operativen Gebarung (31 – 32)	-10.301,91	-19.500,00	9.198,09
331	Einzahlungen aus der Investitionstätigkeit	0,00	0,00	0,00
3311	Einzahlungen aus der Veräußerung von immateriellem Vermögen			
3312	Einzahlungen aus der Veräußerung von Grundstücken und Grundstückeinrichtungen			
3313	Einzahlungen aus der Veräußerung von Gebäuden und Bauten			
3314	Einzahlungen aus der Veräußerung von technischen Anlagen, Fahrzeuge und Maschinen			
3315	Einzahlungen aus der Veräußerung von Amts-, Betriebs- und Geschäftsausstattung			
3316	Einzahlungen aus der Veräußerung von Kulturgütern			
3317	Einzahlungen aus der Veräußerung von Beteiligungen			
332	Einzahlungen aus der Rückzahlung von Darlehen sowie gewährten Vorschüssen	0,00	0,00	0,00
3321	Einzahlungen aus Darlehen an Träger des öffentlichen Rechts			
3322	Einzahlungen aus Darlehen an Beteiligungen			
3323	Einzahlungen aus Darlehen an Unternehmen und Haushalte			
3325	Einzahlungen aus Vorschüssen und Anzahlungen			
333	Einzahlungen aus Kapitaltransfers	0,00	0,00	0,00
3331	Kapitaltransferzahlungen von Trägern des öffentlichen Rechts			
3332	Kapitaltransferzahlungen von Beteiligungen			
3333	Kapitaltransferzahlungen von Unternehmen			
3334	Kapitaltransferzahlungen von Haushalten und Organisationen ohne Erwerbscharakter			
3335	Kapitaltransferzahlungen vom Ausland			
33	Summe Einzahlungen investive Gebarung	0,00	0,00	0,00
341	Auszahlungen aus der Investitionstätigkeit	0,00	0,00	0,00
3411	Auszahlungen für den Erwerb von immateriellem Vermögen			

Öffentliche Ordnung und Sicherheit (Gruppe 1)

MVAG	Mittelverwendungs- und aufbringungsgruppen (1. und 2. Ebene)	RA 2023	VA 2023	RA - VA
3412	Auszahlungen für den Erwerb von Grundstücken und Grundstückseinrichtungen			
3413	Auszahlungen für den Erwerb von Gebäuden und Bauten			
3414	Auszahlungen für den Erwerb von technischen Anlagen, Fahrzeuge und Maschinen			
3415	Auszahlungen für den Erwerb von Amts-, Betriebs- und Geschäftsausstattung			
3416	Auszahlungen für den Erwerb von Kulturgütern			
3417	Auszahlungen für den Erwerb von Beteiligungen			
342	Auszahlungen von gewährten Darlehen sowie gewährten Vorschüssen	0,00	0,00	0,00
3421	Auszahlung von Darlehen an Träger des öffentlichen Rechts			
3422	Auszahlung von Darlehen an Beteiligungen			
3423	Auszahlung von Darlehen an Unternehmen und Haushalte			
3425	Auszahlungen von Vorschüssen und Anzahlungen			
343	Auszahlungen aus Kapitaltransfers	0,00	0,00	0,00
3431	Kapitaltransferzahlungen an Träger des öffentlichen Rechts			
3432	Kapitaltransferzahlungen an Beteiligungen			
3433	Kapitaltransferzahlungen an Unternehmen (Finanzunternehmen)			
3434	Kapitaltransferzahlungen an Haushalte und Organisationen ohne Erwerbscharakter			
3435	Kapitaltransferzahlungen an das Ausland			
34	Summe Auszahlungen investive Gebarung	0,00	0,00	0,00
SA2	Saldo (2) Geldfluss aus der Investiven Gebarung (33 – 34)	0,00	0,00	0,00
SA3	Saldo (3) Nettofinanzierungssaldo (Saldo 1 + Saldo 2)	-10.301,91	-19.500,00	9.198,09
351	Einzahlungen aus der Aufnahme von Finanzschulden	0,00	0,00	0,00
3511	Einzahlungen aus empfangenen Darlehen von öffentlichen Körperschaften und Rechtsträgern			
3512	Einzahlungen aus empfangenen Darlehen von Beteiligungen			
3513	Einzahlungen aus empfangenen Darlehen von Unternehmen und privaten Haushalten			
3514	Einzahlungen aus Finanzschulden (Finanzunternehmen)			
353	Einzahlungen infolge eines Kapitaltausch bei derivativen Finanzinstrumenten mit Grundgeschäft	0,00	0,00	0,00
3530	Einzahlungen infolge eines Kapitaltausch bei derivativen Finanzinstrumenten mit Grundgeschäft			
355	Einzahlungen aus dem Abgang von Finanzinstrumenten	0,00	0,00	0,00
3550	Einzahlungen aus dem Abgang von Finanzinstrumenten			
35	Summe Einzahlungen aus der Finanzierungstätigkeit	0,00	0,00	0,00
361	Auszahlungen aus der Tilgung von Finanzschulden	0,00	0,00	0,00

Öffentliche Ordnung und Sicherheit (Gruppe 1)

MVAG	Mittelverwendungs- und aufbringungsgruppen (1. und 2. Ebene)	RA 2023	VA 2023	RA - VA
3611	Auszahlungen aus empfangenen Darlehen von öffentlichen Körperschaften und Rechtsträgern			
3612	Auszahlungen aus empfangenen Darlehen von Beteiligungen			
3613	Auszahlungen aus empfangenen Darlehen von Unternehmen und privaten Haushalten			
3614	Auszahlungen aus Finanzschulden			
3615	Auszahlung aus der Rückzahlung von Leasingverbindlichkeiten			
363	Auszahlungen infolge eines Kapitaltausch bei derivativen Finanzinstrumenten mit Grundgeschäft	0,00	0,00	0,00
3630	Auszahlungen infolge eines Kapitaltausch bei derivativen Finanzinstrumenten mit Grundgeschäft			
365	Auszahlungen für den Erwerb von Finanzinstrumenten	0,00	0,00	0,00
3650	Auszahlungen für den Erwerb von Finanzinstrumenten			
36	Summe Auszahlungen aus der Finanzierungstätigkeit	0,00	0,00	0,00
SA4	Saldo (4) Geldfluss aus der Finanzierungstätigkeit (35 – 36)	0,00	0,00	0,00
SA5	Saldo (5) Geldfluss aus der voranschlagswirksamen Gebarung (Saldo 3 + Saldo 4)	-10.301,91	-19.500,00	9.198,09

Unterricht, Erziehung, Sport und Wissenschaft (Gruppe 2)

MVAG	Mittelverwendungs- und aufbringungsgruppen (1. und 2. Ebene)	RA 2023	VA 2023	RA - VA
311	Einzahlungen aus der operativen Verwaltungstätigkeit	68.307,83	60.800,00	7.507,83
3111	Einzahlungen aus eigenen Abgaben			
3112	Einzahlungen aus Ertragsanteilen			
3113	Einzahlungen aus Gebühren			
3114	Einzahlungen aus Leistungen	54.055,79	44.800,00	9.255,79
3115	Einzahlungen aus Besitz und wirtschaftlicher Tätigkeit	14.252,04	16.000,00	-1.747,96
3116	Einzahlungen aus Veräußerung von geringwertigen Wirtschaftsgütern (GWG) und sonstige Einzahlungen			
312	Einzahlungen aus Transfers (ohne Kapitaltransfers)	16.960,18	16.300,00	660,18
3121	Transferzahlungen von Trägern des öffentlichen Rechts	16.960,18	16.300,00	660,18
3122	Transferzahlungen von Beteiligten			
3123	Transferzahlungen von Unternehmen (inkl. Finanzunternehmen)			
3124	Transferzahlungen von Haushalte und Organisationen ohne Erwerbscharakter			
3125	Transferzahlungen vom Ausland			
3126	Investitions- und Tilgungszuschüsse zwischen Unternehmungen und Betrieben der Gebietskörperschaft und der Gebietskörperschaft			
313	Einzahlungen aus Finanzerträgen	0,00	0,00	0,00
3131	Einzahlungen aus Zinserträgen			
3133	Einzahlungen aus Gewinnentnahmen von marktbestimmten Betrieben			
3134	Sonstige Einzahlungen aus Finanzerträgen			
3135	Einzahlungen aus Dividenden/Gewinnausschüttungen			
31	Summe Einzahlungen operative Gebarung	85.268,01	77.100,00	8.168,01
321	Auszahlungen aus Personalaufwand	32.941,52	34.800,00	-1.858,48
3211	Auszahlungen für Personalaufwand Bezüge, Nebengebühren, und Mehrleistungsvergütungen)	25.710,80	27.300,00	-1.589,20
3212	Auszahlungen für gesetzliche und freiwillige Sozialaufwendungen	7.230,72	6.700,00	530,72
3213	Auszahlungen aus sonstigem Personalaufwand		800,00	-800,00
322	Auszahlungen aus Sachaufwand (ohne Transferaufwand)	225.466,47	196.400,00	29.066,47
3221	Auszahlungen für Gebrauchs- und Verbrauchsgüter, Handelswaren	26.974,00	31.600,00	-4.626,00
3222	Auszahlungen für Verwaltungs- und Betriebsaufwand	43.205,21	41.400,00	1.805,21
3223	Auszahlungen für Leasing- und Mietaufwand	7.676,69	5.500,00	2.176,69
3224	Auszahlungen für Instandhaltung	6.233,99	3.100,00	3.133,99
3225	Sonstige Auszahlungen aus Sachaufwand	141.376,58	114.800,00	26.576,58
323	Auszahlungen aus Transfers (ohne Kapitaltransfers)	111.566,79	109.000,00	2.566,79
3231	Transferzahlungen an Träger des öffentlichen Rechts	421,59	400,00	21,59
3232	Transferzahlungen an Beteiligten			
3233	Transferzahlungen an Unternehmen (inkl. Finanzunternehmen)			

Unterricht, Erziehung, Sport und Wissenschaft (Gruppe 2)

MVAG	Mittelverwendungs- und aufbringungsgruppen (1. und 2. Ebene)	RA 2023	VA 2023	RA - VA
3234	Transferzahlungen an Haushalte und Organisationen ohne Erwerbscharakter	111.145,20	108.600,00	2.545,20
3235	Transferzahlungen an das Ausland			
3236	Investitions- und Tilgungszuschüsse zwischen Unternehmungen und Betrieben der Gebietskörperschaft und der Gebietskörperschaft			
324	Auszahlungen aus Finanzaufwand	4.894,39	2.300,00	2.594,39
3241	Auszahlungen für Zinsaufwand, für Finanzierungsleasing, für Forderungskauf, für Finanzschulden und derivative Finanzinstrumente m	4.894,39	2.300,00	2.594,39
3242	Auszahlungen für Zinsen aus derivativen Finanzinstrumenten ohne Grundgeschäft			
3243	Auszahlung aus Gewinnentnahmen von marktbestimmten Betrieben			
3244	Sonstige Auszahlungen aus Finanzaufwendungen			
32	Summe Auszahlungen operative Gebarung	374.869,17	342.500,00	32.369,17
SA1	Saldo (1) Geldfluss aus der Operativen Gebarung (31 – 32)	-289.601,16	-265.400,00	-24.201,16
331	Einzahlungen aus der Investitionstätigkeit	0,00	0,00	0,00
3311	Einzahlungen aus der Veräußerung von immateriellem Vermögen			
3312	Einzahlungen aus der Veräußerung von Grundstücken und Grundstückeinrichtungen			
3313	Einzahlungen aus der Veräußerung von Gebäuden und Bauten			
3314	Einzahlungen aus der Veräußerung von technischen Anlagen, Fahrzeuge und Maschinen			
3315	Einzahlungen aus der Veräußerung von Amts-, Betriebs- und Geschäftsausstattung			
3316	Einzahlungen aus der Veräußerung von Kulturgütern			
3317	Einzahlungen aus der Veräußerung von Beteiligungen			
332	Einzahlungen aus der Rückzahlung von Darlehen sowie gewährten Vorschüssen	0,00	0,00	0,00
3321	Einzahlungen aus Darlehen an Träger des öffentlichen Rechts			
3322	Einzahlungen aus Darlehen an Beteiligungen			
3323	Einzahlungen aus Darlehen an Unternehmen und Haushalte			
3325	Einzahlungen aus Vorschüssen und Anzahlungen			
333	Einzahlungen aus Kapitaltransfers	525.700,00	547.500,00	-21.800,00
3331	Kapitaltransferzahlungen von Trägern des öffentlichen Rechts	525.700,00	547.500,00	-21.800,00
3332	Kapitaltransferzahlungen von Beteiligungen			
3333	Kapitaltransferzahlungen von Unternehmen			
3334	Kapitaltransferzahlungen von Haushalten und Organisationen ohne Erwerbscharakter			
3335	Kapitaltransferzahlungen vom Ausland			
33	Summe Einzahlungen investive Gebarung	525.700,00	547.500,00	-21.800,00
341	Auszahlungen aus der Investitionstätigkeit	40.234,66	1.000,00	39.234,66
3411	Auszahlungen für den Erwerb von immateriellem Vermögen			

Unterricht, Erziehung, Sport und Wissenschaft (Gruppe 2)

MVAG	Mittelverwendungs- und aufbringungsgruppen (1. und 2. Ebene)	RA 2023	VA 2023	RA - VA
3412	Auszahlungen für den Erwerb von Grundstücken und Grundstückseinrichtungen			
3413	Auszahlungen für den Erwerb von Gebäuden und Bauten	37.951,06		37.951,06
3414	Auszahlungen für den Erwerb von technischen Anlagen, Fahrzeuge und Maschinen	2.283,60		2.283,60
3415	Auszahlungen für den Erwerb von Amts-, Betriebs- und Geschäftsausstattung		1.000,00	-1.000,00
3416	Auszahlungen für den Erwerb von Kulturgütern			
3417	Auszahlungen für den Erwerb von Beteiligungen			
342	Auszahlungen von gewährten Darlehen sowie gewährten Vorschüssen	0,00	0,00	0,00
3421	Auszahlung von Darlehen an Träger des öffentlichen Rechts			
3422	Auszahlung von Darlehen an Beteiligungen			
3423	Auszahlung von Darlehen an Unternehmen und Haushalte			
3425	Auszahlungen von Vorschüssen und Anzahlungen			
343	Auszahlungen aus Kapitaltransfers	874,00	800,00	74,00
3431	Kapitaltransferzahlungen an Träger des öffentlichen Rechts			
3432	Kapitaltransferzahlungen an Beteiligungen			
3433	Kapitaltransferzahlungen an Unternehmen (Finanzunternehmen)			
3434	Kapitaltransferzahlungen an Haushalte und Organisationen ohne Erwerbscharakter	874,00	800,00	74,00
3435	Kapitaltransferzahlungen an das Ausland			
34	Summe Auszahlungen investive Gebarung	41.108,66	1.800,00	39.308,66
SA2	Saldo (2) Geldfluss aus der Investiven Gebarung (33 – 34)	484.591,34	545.700,00	-61.108,66
SA3	Saldo (3) Nettofinanzierungssaldo (Saldo 1 + Saldo 2)	194.990,18	280.300,00	-85.309,82
351	Einzahlungen aus der Aufnahme von Finanzschulden	0,00	0,00	0,00
3511	Einzahlungen aus empfangenen Darlehen von öffentlichen Körperschaften und Rechtsträgern			
3512	Einzahlungen aus empfangenen Darlehen von Beteiligungen			
3513	Einzahlungen aus empfangenen Darlehen von Unternehmen und privaten Haushalten			
3514	Einzahlungen aus Finanzschulden (Finanzunternehmen)			
353	Einzahlungen infolge eines Kapitaltausch bei derivativen Finanzinstrumenten mit Grundgeschäft	0,00	0,00	0,00
3530	Einzahlungen infolge eines Kapitaltausch bei derivativen Finanzinstrumenten mit Grundgeschäft			
355	Einzahlungen aus dem Abgang von Finanzinstrumenten	0,00	0,00	0,00
3550	Einzahlungen aus dem Abgang von Finanzinstrumenten			
35	Summe Einzahlungen aus der Finanzierungstätigkeit	0,00	0,00	0,00
361	Auszahlungen aus der Tilgung von Finanzschulden	517.500,00	417.500,00	100.000,00

Unterricht, Erziehung, Sport und Wissenschaft (Gruppe 2)

MVAG	Mittelverwendungs- und aufbringungsgruppen (1. und 2. Ebene)	RA 2023	VA 2023	RA - VA
3611	Auszahlungen aus empfangenen Darlehen von öffentlichen Körperschaften und Rechtsträgern			
3612	Auszahlungen aus empfangenen Darlehen von Beteiligungen			
3613	Auszahlungen aus empfangenen Darlehen von Unternehmen und privaten Haushalten			
3614	Auszahlungen aus Finanzschulden	517.500,00	417.500,00	100.000,00
3615	Auszahlung aus der Rückzahlung von Leasingverbindlichkeiten			
363	Auszahlungen infolge eines Kapitaltausch bei derivativen Finanzinstrumenten mit Grundgeschäft	0,00	0,00	0,00
3630	Auszahlungen infolge eines Kapitaltausch bei derivativen Finanzinstrumenten mit Grundgeschäft			
365	Auszahlungen für den Erwerb von Finanzinstrumenten	0,00	0,00	0,00
3650	Auszahlungen für den Erwerb von Finanzinstrumenten			
36	Summe Auszahlungen aus der Finanzierungstätigkeit	517.500,00	417.500,00	100.000,00
SA4	Saldo (4) Geldfluss aus der Finanzierungstätigkeit (35 – 36)	-517.500,00	-417.500,00	-100.000,00
SA5	Saldo (5) Geldfluss aus der voranschlagswirksamen Gebarung (Saldo 3 + Saldo 4)	-322.509,82	-137.200,00	-185.309,82

Kunst, Kultur und Kultus (Gruppe 3)

MVAG	Mittelverwendungs- und aufbringungsgruppen (1. und 2. Ebene)	RA 2023	VA 2023	RA - VA
311	Einzahlungen aus der operativen Verwaltungstätigkeit	133,64	100,00	33,64
3111	Einzahlungen aus eigenen Abgaben			
3112	Einzahlungen aus Ertragsanteilen			
3113	Einzahlungen aus Gebühren			
3114	Einzahlungen aus Leistungen			
3115	Einzahlungen aus Besitz und wirtschaftlicher Tätigkeit			
3116	Einzahlungen aus Veräußerung von geringwertigen Wirtschaftsgütern (GWG) und sonstige Einzahlungen	133,64	100,00	33,64
312	Einzahlungen aus Transfers (ohne Kapitaltransfers)	0,00	0,00	0,00
3121	Transferzahlungen von Trägern des öffentlichen Rechts			
3122	Transferzahlungen von Beteiligten			
3123	Transferzahlungen von Unternehmen (inkl. Finanzunternehmen)			
3124	Transferzahlungen von Haushalte und Organisationen ohne Erwerbscharakter			
3125	Transferzahlungen vom Ausland			
3126	Investitions- und Tilgungszuschüsse zwischen Unternehmungen und Betrieben der Gebietskörperschaft und der Gebietskörperschaft			
313	Einzahlungen aus Finanzerträgen	0,00	0,00	0,00
3131	Einzahlungen aus Zinserträgen			
3133	Einzahlungen aus Gewinnentnahmen von marktbestimmten Betrieben			
3134	Sonstige Einzahlungen aus Finanzerträgen			
3135	Einzahlungen aus Dividenden/Gewinnausschüttungen			
31	Summe Einzahlungen operative Gebarung	133,64	100,00	33,64
321	Auszahlungen aus Personalaufwand	0,00	0,00	0,00
3211	Auszahlungen für Personalaufwand Bezüge, Nebengebühren, und Mehrleistungsvergütungen)			
3212	Auszahlungen für gesetzliche und freiwillige Sozialaufwendungen			
3213	Auszahlungen aus sonstigem Personalaufwand			
322	Auszahlungen aus Sachaufwand (ohne Transferaufwand)	9.772,93	11.300,00	-1.527,07
3221	Auszahlungen für Gebrauchs- und Verbrauchsgüter, Handelswaren	66,34	100,00	-33,66
3222	Auszahlungen für Verwaltungs- und Betriebsaufwand	5.072,66	5.000,00	72,66
3223	Auszahlungen für Leasing- und Mietaufwand			
3224	Auszahlungen für Instandhaltung	179,05	400,00	-220,95
3225	Sonstige Auszahlungen aus Sachaufwand	4.454,88	5.800,00	-1.345,12
323	Auszahlungen aus Transfers (ohne Kapitaltransfers)	5.600,00	5.300,00	300,00
3231	Transferzahlungen an Träger des öffentlichen Rechts			
3232	Transferzahlungen an Beteiligten			
3233	Transferzahlungen an Unternehmen (inkl. Finanzunternehmen)			

Kunst, Kultur und Kultus (Gruppe 3)

MVAG	Mittelverwendungs- und aufbringungsgruppen (1. und 2. Ebene)	RA 2023	VA 2023	RA - VA
3234	Transferzahlungen an Haushalte und Organisationen ohne Erwerbscharakter	5.600,00	5.300,00	300,00
3235	Transferzahlungen an das Ausland			
3236	Investitions- und Tilgungszuschüsse zwischen Unternehmungen und Betrieben der Gebietskörperschaft und der Gebietskörperschaft			
324	Auszahlungen aus Finanzaufwand	0,00	0,00	0,00
3241	Auszahlungen für Zinsaufwand, für Finanzierungsleasing, für Forderungskauf, für Finanzschulden und derivative Finanzinstrumente m			
3242	Auszahlungen für Zinsen aus derivativen Finanzinstrumenten ohne Grundgeschäft			
3243	Auszahlung aus Gewinnentnahmen von marktbestimmten Betrieben			
3244	Sonstige Auszahlungen aus Finanzaufwendungen			
32	Summe Auszahlungen operative Gebarung	15.372,93	16.600,00	-1.227,07
SA1	Saldo (1) Geldfluss aus der Operativen Gebarung (31 – 32)	-15.239,29	-16.500,00	1.260,71
331	Einzahlungen aus der Investitionstätigkeit	0,00	0,00	0,00
3311	Einzahlungen aus der Veräußerung von immateriellem Vermögen			
3312	Einzahlungen aus der Veräußerung von Grundstücken und Grundstückeinrichtungen			
3313	Einzahlungen aus der Veräußerung von Gebäuden und Bauten			
3314	Einzahlungen aus der Veräußerung von technischen Anlagen, Fahrzeuge und Maschinen			
3315	Einzahlungen aus der Veräußerung von Amts-, Betriebs- und Geschäftsausstattung			
3316	Einzahlungen aus der Veräußerung von Kulturgütern			
3317	Einzahlungen aus der Veräußerung von Beteiligungen			
332	Einzahlungen aus der Rückzahlung von Darlehen sowie gewährten Vorschüssen	0,00	0,00	0,00
3321	Einzahlungen aus Darlehen an Träger des öffentlichen Rechts			
3322	Einzahlungen aus Darlehen an Beteiligungen			
3323	Einzahlungen aus Darlehen an Unternehmen und Haushalte			
3325	Einzahlungen aus Vorschüssen und Anzahlungen			
333	Einzahlungen aus Kapitaltransfers	0,00	0,00	0,00
3331	Kapitaltransferzahlungen von Trägern des öffentlichen Rechts			
3332	Kapitaltransferzahlungen von Beteiligungen			
3333	Kapitaltransferzahlungen von Unternehmen			
3334	Kapitaltransferzahlungen von Haushalten und Organisationen ohne Erwerbscharakter			
3335	Kapitaltransferzahlungen vom Ausland			
33	Summe Einzahlungen investive Gebarung	0,00	0,00	0,00
341	Auszahlungen aus der Investitionstätigkeit	0,00	0,00	0,00
3411	Auszahlungen für den Erwerb von immateriellem Vermögen			

Kunst, Kultur und Kultus (Gruppe 3)

MVAG	Mittelverwendungs- und aufbringungsgruppen (1. und 2. Ebene)	RA 2023	VA 2023	RA - VA
3412	Auszahlungen für den Erwerb von Grundstücken und Grundstückseinrichtungen			
3413	Auszahlungen für den Erwerb von Gebäuden und Bauten			
3414	Auszahlungen für den Erwerb von technischen Anlagen, Fahrzeuge und Maschinen			
3415	Auszahlungen für den Erwerb von Amts-, Betriebs- und Geschäftsausstattung			
3416	Auszahlungen für den Erwerb von Kulturgütern			
3417	Auszahlungen für den Erwerb von Beteiligungen			
342	Auszahlungen von gewährten Darlehen sowie gewährten Vorschüssen	0,00	0,00	0,00
3421	Auszahlung von Darlehen an Träger des öffentlichen Rechts			
3422	Auszahlung von Darlehen an Beteiligungen			
3423	Auszahlung von Darlehen an Unternehmen und Haushalte			
3425	Auszahlungen von Vorschüssen und Anzahlungen			
343	Auszahlungen aus Kapitaltransfers	0,00	0,00	0,00
3431	Kapitaltransferzahlungen an Träger des öffentlichen Rechts			
3432	Kapitaltransferzahlungen an Beteiligungen			
3433	Kapitaltransferzahlungen an Unternehmen (Finanzunternehmen)			
3434	Kapitaltransferzahlungen an Haushalte und Organisationen ohne Erwerbscharakter			
3435	Kapitaltransferzahlungen an das Ausland			
34	Summe Auszahlungen investive Gebarung	0,00	0,00	0,00
SA2	Saldo (2) Geldfluss aus der Investiven Gebarung (33 – 34)	0,00	0,00	0,00
SA3	Saldo (3) Nettofinanzierungssaldo (Saldo 1 + Saldo 2)	-15.239,29	-16.500,00	1.260,71
351	Einzahlungen aus der Aufnahme von Finanzschulden	0,00	0,00	0,00
3511	Einzahlungen aus empfangenen Darlehen von öffentlichen Körperschaften und Rechtsträgern			
3512	Einzahlungen aus empfangenen Darlehen von Beteiligungen			
3513	Einzahlungen aus empfangenen Darlehen von Unternehmen und privaten Haushalten			
3514	Einzahlungen aus Finanzschulden (Finanzunternehmen)			
353	Einzahlungen infolge eines Kapitaltausch bei derivativen Finanzinstrumenten mit Grundgeschäft	0,00	0,00	0,00
3530	Einzahlungen infolge eines Kapitaltausch bei derivativen Finanzinstrumenten mit Grundgeschäft			
355	Einzahlungen aus dem Abgang von Finanzinstrumenten	0,00	0,00	0,00
3550	Einzahlungen aus dem Abgang von Finanzinstrumenten			
35	Summe Einzahlungen aus der Finanzierungstätigkeit	0,00	0,00	0,00
361	Auszahlungen aus der Tilgung von Finanzschulden	0,00	0,00	0,00

Kunst, Kultur und Kultus (Gruppe 3)

MVAG	Mittelverwendungs- und aufbringungsgruppen (1. und 2. Ebene)	RA 2023	VA 2023	RA - VA
3611	Auszahlungen aus empfangenen Darlehen von öffentlichen Körperschaften und Rechtsträgern			
3612	Auszahlungen aus empfangenen Darlehen von Beteiligungen			
3613	Auszahlungen aus empfangenen Darlehen von Unternehmen und privaten Haushalten			
3614	Auszahlungen aus Finanzschulden			
3615	Auszahlung aus der Rückzahlung von Leasingverbindlichkeiten			
363	Auszahlungen infolge eines Kapitaltausch bei derivativen Finanzinstrumenten mit Grundgeschäft	0,00	0,00	0,00
3630	Auszahlungen infolge eines Kapitaltausch bei derivativen Finanzinstrumenten mit Grundgeschäft			
365	Auszahlungen für den Erwerb von Finanzinstrumenten	0,00	0,00	0,00
3650	Auszahlungen für den Erwerb von Finanzinstrumenten			
36	Summe Auszahlungen aus der Finanzierungstätigkeit	0,00	0,00	0,00
SA4	Saldo (4) Geldfluss aus der Finanzierungstätigkeit (35 – 36)	0,00	0,00	0,00
SA5	Saldo (5) Geldfluss aus der voranschlagswirksamen Gebarung (Saldo 3 + Saldo 4)	-15.239,29	-16.500,00	1.260,71

Soziale Wohlfahrt und Wohnbauförderung (Gruppe 4)

MVAG	Mittelverwendungs- und aufbringungsgruppen (1. und 2. Ebene)	RA 2023	VA 2023	RA - VA
311	Einzahlungen aus der operativen Verwaltungstätigkeit	10,00	0,00	10,00
3111	Einzahlungen aus eigenen Abgaben			
3112	Einzahlungen aus Ertragsanteilen			
3113	Einzahlungen aus Gebühren			
3114	Einzahlungen aus Leistungen	10,00		10,00
3115	Einzahlungen aus Besitz und wirtschaftlicher Tätigkeit			
3116	Einzahlungen aus Veräußerung von geringwertigen Wirtschaftsgütern (GWG) und sonstige Einzahlungen			
312	Einzahlungen aus Transfers (ohne Kapitaltransfers)	0,00	0,00	0,00
3121	Transferzahlungen von Trägern des öffentlichen Rechts			
3122	Transferzahlungen von Beteiligten			
3123	Transferzahlungen von Unternehmen (inkl. Finanzunternehmen)			
3124	Transferzahlungen von Haushalte und Organisationen ohne Erwerbscharakter			
3125	Transferzahlungen vom Ausland			
3126	Investitions- und Tilgungszuschüsse zwischen Unternehmungen und Betrieben der Gebietskörperschaft und der Gebietskörperschaft			
313	Einzahlungen aus Finanzerträgen	0,00	0,00	0,00
3131	Einzahlungen aus Zinserträgen			
3133	Einzahlungen aus Gewinnentnahmen von marktbestimmten Betrieben			
3134	Sonstige Einzahlungen aus Finanzerträgen			
3135	Einzahlungen aus Dividenden/Gewinnausschüttungen			
31	Summe Einzahlungen operative Gebarung	10,00	0,00	10,00
321	Auszahlungen aus Personalaufwand	0,00	0,00	0,00
3211	Auszahlungen für Personalaufwand Bezüge, Nebengebühren, und Mehrleistungsvergütungen)			
3212	Auszahlungen für gesetzliche und freiwillige Sozialaufwendungen			
3213	Auszahlungen aus sonstigem Personalaufwand			
322	Auszahlungen aus Sachaufwand (ohne Transferaufwand)	2.074,30	2.300,00	-225,70
3221	Auszahlungen für Gebrauchs- und Verbrauchsgüter, Handelswaren	150,00	600,00	-450,00
3222	Auszahlungen für Verwaltungs- und Betriebsaufwand			
3223	Auszahlungen für Leasing- und Mietaufwand			
3224	Auszahlungen für Instandhaltung			
3225	Sonstige Auszahlungen aus Sachaufwand	1.924,30	1.700,00	224,30
323	Auszahlungen aus Transfers (ohne Kapitaltransfers)	316.700,95	313.100,00	3.600,95
3231	Transferzahlungen an Träger des öffentlichen Rechts	316.400,95	312.900,00	3.500,95
3232	Transferzahlungen an Beteiligten			
3233	Transferzahlungen an Unternehmen (inkl. Finanzunternehmen)			

Soziale Wohlfahrt und Wohnbauförderung (Gruppe 4)

MVAG	Mittelverwendungs- und aufbringungsgruppen (1. und 2. Ebene)	RA 2023	VA 2023	RA - VA
3234	Transferzahlungen an Haushalte und Organisationen ohne Erwerbscharakter	300,00	200,00	100,00
3235	Transferzahlungen an das Ausland			
3236	Investitions- und Tilgungszuschüsse zwischen Unternehmungen und Betrieben der Gebietskörperschaft und der Gebietskörperschaft			
324	Auszahlungen aus Finanzaufwand	0,00	0,00	0,00
3241	Auszahlungen für Zinsaufwand, für Finanzierungsleasing, für Forderungskauf, für Finanzschulden und derivative Finanzinstrumente m			
3242	Auszahlungen für Zinsen aus derivativen Finanzinstrumenten ohne Grundgeschäft			
3243	Auszahlung aus Gewinnentnahmen von marktbestimmten Betrieben			
3244	Sonstige Auszahlungen aus Finanzaufwendungen			
32	Summe Auszahlungen operative Gebarung	318.775,25	315.400,00	3.375,25
SA1	Saldo (1) Geldfluss aus der Operativen Gebarung (31 – 32)	-318.765,25	-315.400,00	-3.365,25
331	Einzahlungen aus der Investitionstätigkeit	0,00	0,00	0,00
3311	Einzahlungen aus der Veräußerung von immateriellem Vermögen			
3312	Einzahlungen aus der Veräußerung von Grundstücken und Grundstückeinrichtungen			
3313	Einzahlungen aus der Veräußerung von Gebäuden und Bauten			
3314	Einzahlungen aus der Veräußerung von technischen Anlagen, Fahrzeuge und Maschinen			
3315	Einzahlungen aus der Veräußerung von Amts-, Betriebs- und Geschäftsausstattung			
3316	Einzahlungen aus der Veräußerung von Kulturgütern			
3317	Einzahlungen aus der Veräußerung von Beteiligungen			
332	Einzahlungen aus der Rückzahlung von Darlehen sowie gewährten Vorschüssen	0,00	0,00	0,00
3321	Einzahlungen aus Darlehen an Träger des öffentlichen Rechts			
3322	Einzahlungen aus Darlehen an Beteiligungen			
3323	Einzahlungen aus Darlehen an Unternehmen und Haushalte			
3325	Einzahlungen aus Vorschüssen und Anzahlungen			
333	Einzahlungen aus Kapitaltransfers	0,00	0,00	0,00
3331	Kapitaltransferzahlungen von Trägern des öffentlichen Rechts			
3332	Kapitaltransferzahlungen von Beteiligungen			
3333	Kapitaltransferzahlungen von Unternehmen			
3334	Kapitaltransferzahlungen von Haushalten und Organisationen ohne Erwerbscharakter			
3335	Kapitaltransferzahlungen vom Ausland			
33	Summe Einzahlungen investive Gebarung	0,00	0,00	0,00
341	Auszahlungen aus der Investitionstätigkeit	0,00	0,00	0,00
3411	Auszahlungen für den Erwerb von immateriellem Vermögen			

Soziale Wohlfahrt und Wohnbauförderung (Gruppe 4)

MVAG	Mittelverwendungs- und aufbringungsgruppen (1. und 2. Ebene)	RA 2023	VA 2023	RA - VA
3412	Auszahlungen für den Erwerb von Grundstücken und Grundstückseinrichtungen			
3413	Auszahlungen für den Erwerb von Gebäuden und Bauten			
3414	Auszahlungen für den Erwerb von technischen Anlagen, Fahrzeuge und Maschinen			
3415	Auszahlungen für den Erwerb von Amts-, Betriebs- und Geschäftsausstattung			
3416	Auszahlungen für den Erwerb von Kulturgütern			
3417	Auszahlungen für den Erwerb von Beteiligungen			
342	Auszahlungen von gewährten Darlehen sowie gewährten Vorschüssen	0,00	0,00	0,00
3421	Auszahlung von Darlehen an Träger des öffentlichen Rechts			
3422	Auszahlung von Darlehen an Beteiligungen			
3423	Auszahlung von Darlehen an Unternehmen und Haushalte			
3425	Auszahlungen von Vorschüssen und Anzahlungen			
343	Auszahlungen aus Kapitaltransfers	0,00	0,00	0,00
3431	Kapitaltransferzahlungen an Träger des öffentlichen Rechts			
3432	Kapitaltransferzahlungen an Beteiligungen			
3433	Kapitaltransferzahlungen an Unternehmen (Finanzunternehmen)			
3434	Kapitaltransferzahlungen an Haushalte und Organisationen ohne Erwerbscharakter			
3435	Kapitaltransferzahlungen an das Ausland			
34	Summe Auszahlungen investive Gebarung	0,00	0,00	0,00
SA2	Saldo (2) Geldfluss aus der Investiven Gebarung (33 – 34)	0,00	0,00	0,00
SA3	Saldo (3) Nettofinanzierungssaldo (Saldo 1 + Saldo 2)	-318.765,25	-315.400,00	-3.365,25
351	Einzahlungen aus der Aufnahme von Finanzschulden	0,00	0,00	0,00
3511	Einzahlungen aus empfangenen Darlehen von öffentlichen Körperschaften und Rechtsträgern			
3512	Einzahlungen aus empfangenen Darlehen von Beteiligungen			
3513	Einzahlungen aus empfangenen Darlehen von Unternehmen und privaten Haushalten			
3514	Einzahlungen aus Finanzschulden (Finanzunternehmen)			
353	Einzahlungen infolge eines Kapitaltausch bei derivativen Finanzinstrumenten mit Grundgeschäft	0,00	0,00	0,00
3530	Einzahlungen infolge eines Kapitaltausch bei derivativen Finanzinstrumenten mit Grundgeschäft			
355	Einzahlungen aus dem Abgang von Finanzinstrumenten	0,00	0,00	0,00
3550	Einzahlungen aus dem Abgang von Finanzinstrumenten			
35	Summe Einzahlungen aus der Finanzierungstätigkeit	0,00	0,00	0,00
361	Auszahlungen aus der Tilgung von Finanzschulden	0,00	0,00	0,00

Soziale Wohlfahrt und Wohnbauförderung (Gruppe 4)

MVAG	Mittelverwendungs- und aufbringungsgruppen (1. und 2. Ebene)	RA 2023	VA 2023	RA - VA
3611	Auszahlungen aus empfangenen Darlehen von öffentlichen Körperschaften und Rechtsträgern			
3612	Auszahlungen aus empfangenen Darlehen von Beteiligungen			
3613	Auszahlungen aus empfangenen Darlehen von Unternehmen und privaten Haushalten			
3614	Auszahlungen aus Finanzschulden			
3615	Auszahlung aus der Rückzahlung von Leasingverbindlichkeiten			
363	Auszahlungen infolge eines Kapitaltausch bei derivativen Finanzinstrumenten mit Grundgeschäft	0,00	0,00	0,00
3630	Auszahlungen infolge eines Kapitaltausch bei derivativen Finanzinstrumenten mit Grundgeschäft			
365	Auszahlungen für den Erwerb von Finanzinstrumenten	0,00	0,00	0,00
3650	Auszahlungen für den Erwerb von Finanzinstrumenten			
36	Summe Auszahlungen aus der Finanzierungstätigkeit	0,00	0,00	0,00
SA4	Saldo (4) Geldfluss aus der Finanzierungstätigkeit (35 – 36)	0,00	0,00	0,00
SA5	Saldo (5) Geldfluss aus der voranschlagswirksamen Gebarung (Saldo 3 + Saldo 4)	-318.765,25	-315.400,00	-3.365,25

Gesundheit (Gruppe 5)

MVAG	Mittelverwendungs- und aufbringungsgruppen (1. und 2. Ebene)	RA 2023	VA 2023	RA - VA
311	Einzahlungen aus der operativen Verwaltungstätigkeit	2.208,00	2.200,00	8,00
3111	Einzahlungen aus eigenen Abgaben			
3112	Einzahlungen aus Ertragsanteilen			
3113	Einzahlungen aus Gebühren			
3114	Einzahlungen aus Leistungen			
3115	Einzahlungen aus Besitz und wirtschaftlicher Tätigkeit			
3116	Einzahlungen aus Veräußerung von geringwertigen Wirtschaftsgütern (GWG) und sonstige Einzahlungen	2.208,00	2.200,00	8,00
312	Einzahlungen aus Transfers (ohne Kapitaltransfers)	23.020,37	23.000,00	20,37
3121	Transferzahlungen von Trägern des öffentlichen Rechts	23.020,37	23.000,00	20,37
3122	Transferzahlungen von Beteiligten			
3123	Transferzahlungen von Unternehmen (inkl. Finanzunternehmen)			
3124	Transferzahlungen von Haushalte und Organisationen ohne Erwerbscharakter			
3125	Transferzahlungen vom Ausland			
3126	Investitions- und Tilgungszuschüsse zwischen Unternehmungen und Betrieben der Gebietskörperschaft und der Gebietskörperschaft			
313	Einzahlungen aus Finanzerträgen	0,00	0,00	0,00
3131	Einzahlungen aus Zinserträgen			
3133	Einzahlungen aus Gewinnentnahmen von marktbestimmten Betrieben			
3134	Sonstige Einzahlungen aus Finanzerträgen			
3135	Einzahlungen aus Dividenden/Gewinnausschüttungen			
31	Summe Einzahlungen operative Gebarung	25.228,37	25.200,00	28,37
321	Auszahlungen aus Personalaufwand	0,00	0,00	0,00
3211	Auszahlungen für Personalaufwand Bezüge, Nebengebühren, und Mehrleistungsvergütungen)			
3212	Auszahlungen für gesetzliche und freiwillige Sozialaufwendungen			
3213	Auszahlungen aus sonstigem Personalaufwand			
322	Auszahlungen aus Sachaufwand (ohne Transferaufwand)	7.859,25	500,00	7.359,25
3221	Auszahlungen für Gebrauchs- und Verbrauchsgüter, Handelswaren			
3222	Auszahlungen für Verwaltungs- und Betriebsaufwand			
3223	Auszahlungen für Leasing- und Mietaufwand			
3224	Auszahlungen für Instandhaltung			
3225	Sonstige Auszahlungen aus Sachaufwand	7.859,25	500,00	7.359,25
323	Auszahlungen aus Transfers (ohne Kapitaltransfers)	325.934,26	326.200,00	-265,74
3231	Transferzahlungen an Träger des öffentlichen Rechts	308.910,36	309.000,00	-89,64
3232	Transferzahlungen an Beteiligten			
3233	Transferzahlungen an Unternehmen (inkl. Finanzunternehmen)	7.036,60	7.400,00	-363,40

Gesundheit (Gruppe 5)

MVAG	Mittelverwendungs- und aufbringungsgruppen (1. und 2. Ebene)	RA 2023	VA 2023	RA - VA
3234	Transferzahlungen an Haushalte und Organisationen ohne Erwerbscharakter	9.987,30	9.800,00	187,30
3235	Transferzahlungen an das Ausland			
3236	Investitions- und Tilgungszuschüsse zwischen Unternehmungen und Betrieben der Gebietskörperschaft und der Gebietskörperschaft			
324	Auszahlungen aus Finanzaufwand	0,00	0,00	0,00
3241	Auszahlungen für Zinsaufwand, für Finanzierungsleasing, für Forderungskauf, für Finanzschulden und derivative Finanzinstrumente m			
3242	Auszahlungen für Zinsen aus derivativen Finanzinstrumenten ohne Grundgeschäft			
3243	Auszahlung aus Gewinnentnahmen von marktbestimmten Betrieben			
3244	Sonstige Auszahlungen aus Finanzaufwendungen			
32	Summe Auszahlungen operative Gebarung	333.793,51	326.700,00	7.093,51
SA1	Saldo (1) Geldfluss aus der Operativen Gebarung (31 – 32)	-308.565,14	-301.500,00	-7.065,14
331	Einzahlungen aus der Investitionstätigkeit	0,00	0,00	0,00
3311	Einzahlungen aus der Veräußerung von immateriellem Vermögen			
3312	Einzahlungen aus der Veräußerung von Grundstücken und Grundstückeinrichtungen			
3313	Einzahlungen aus der Veräußerung von Gebäuden und Bauten			
3314	Einzahlungen aus der Veräußerung von technischen Anlagen, Fahrzeuge und Maschinen			
3315	Einzahlungen aus der Veräußerung von Amts-, Betriebs- und Geschäftsausstattung			
3316	Einzahlungen aus der Veräußerung von Kulturgütern			
3317	Einzahlungen aus der Veräußerung von Beteiligungen			
332	Einzahlungen aus der Rückzahlung von Darlehen sowie gewährten Vorschüssen	0,00	0,00	0,00
3321	Einzahlungen aus Darlehen an Träger des öffentlichen Rechts			
3322	Einzahlungen aus Darlehen an Beteiligungen			
3323	Einzahlungen aus Darlehen an Unternehmen und Haushalte			
3325	Einzahlungen aus Vorschüssen und Anzahlungen			
333	Einzahlungen aus Kapitaltransfers	0,00	0,00	0,00
3331	Kapitaltransferzahlungen von Trägern des öffentlichen Rechts			
3332	Kapitaltransferzahlungen von Beteiligungen			
3333	Kapitaltransferzahlungen von Unternehmen			
3334	Kapitaltransferzahlungen von Haushalten und Organisationen ohne Erwerbscharakter			
3335	Kapitaltransferzahlungen vom Ausland			
33	Summe Einzahlungen investive Gebarung	0,00	0,00	0,00
341	Auszahlungen aus der Investitionstätigkeit	0,00	0,00	0,00
3411	Auszahlungen für den Erwerb von immateriellem Vermögen			

Gesundheit (Gruppe 5)

MVAG	Mittelverwendungs- und aufbringungsgruppen (1. und 2. Ebene)	RA 2023	VA 2023	RA - VA
3412	Auszahlungen für den Erwerb von Grundstücken und Grundstückseinrichtungen			
3413	Auszahlungen für den Erwerb von Gebäuden und Bauten			
3414	Auszahlungen für den Erwerb von technischen Anlagen, Fahrzeuge und Maschinen			
3415	Auszahlungen für den Erwerb von Amts-, Betriebs- und Geschäftsausstattung			
3416	Auszahlungen für den Erwerb von Kulturgütern			
3417	Auszahlungen für den Erwerb von Beteiligungen			
342	Auszahlungen von gewährten Darlehen sowie gewährten Vorschüssen	0,00	0,00	0,00
3421	Auszahlung von Darlehen an Träger des öffentlichen Rechts			
3422	Auszahlung von Darlehen an Beteiligungen			
3423	Auszahlung von Darlehen an Unternehmen und Haushalte			
3425	Auszahlungen von Vorschüssen und Anzahlungen			
343	Auszahlungen aus Kapitaltransfers	0,00	0,00	0,00
3431	Kapitaltransferzahlungen an Träger des öffentlichen Rechts			
3432	Kapitaltransferzahlungen an Beteiligungen			
3433	Kapitaltransferzahlungen an Unternehmen (Finanzunternehmen)			
3434	Kapitaltransferzahlungen an Haushalte und Organisationen ohne Erwerbscharakter			
3435	Kapitaltransferzahlungen an das Ausland			
34	Summe Auszahlungen investive Gebarung	0,00	0,00	0,00
SA2	Saldo (2) Geldfluss aus der Investiven Gebarung (33 – 34)	0,00	0,00	0,00
SA3	Saldo (3) Nettofinanzierungssaldo (Saldo 1 + Saldo 2)	-308.565,14	-301.500,00	-7.065,14
351	Einzahlungen aus der Aufnahme von Finanzschulden	0,00	0,00	0,00
3511	Einzahlungen aus empfangenen Darlehen von öffentlichen Körperschaften und Rechtsträgern			
3512	Einzahlungen aus empfangenen Darlehen von Beteiligungen			
3513	Einzahlungen aus empfangenen Darlehen von Unternehmen und privaten Haushalten			
3514	Einzahlungen aus Finanzschulden (Finanzunternehmen)			
353	Einzahlungen infolge eines Kapitaltausch bei derivativen Finanzinstrumenten mit Grundgeschäft	0,00	0,00	0,00
3530	Einzahlungen infolge eines Kapitaltausch bei derivativen Finanzinstrumenten mit Grundgeschäft			
355	Einzahlungen aus dem Abgang von Finanzinstrumenten	0,00	0,00	0,00
3550	Einzahlungen aus dem Abgang von Finanzinstrumenten			
35	Summe Einzahlungen aus der Finanzierungstätigkeit	0,00	0,00	0,00
361	Auszahlungen aus der Tilgung von Finanzschulden	0,00	0,00	0,00

Gesundheit (Gruppe 5)

MVAG	Mittelverwendungs- und aufbringungsgruppen (1. und 2. Ebene)	RA 2023	VA 2023	RA - VA
3611	Auszahlungen aus empfangenen Darlehen von öffentlichen Körperschaften und Rechtsträgern			
3612	Auszahlungen aus empfangenen Darlehen von Beteiligungen			
3613	Auszahlungen aus empfangenen Darlehen von Unternehmen und privaten Haushalten			
3614	Auszahlungen aus Finanzschulden			
3615	Auszahlung aus der Rückzahlung von Leasingverbindlichkeiten			
363	Auszahlungen infolge eines Kapitaltausch bei derivativen Finanzinstrumenten mit Grundgeschäft	0,00	0,00	0,00
3630	Auszahlungen infolge eines Kapitaltausch bei derivativen Finanzinstrumenten mit Grundgeschäft			
365	Auszahlungen für den Erwerb von Finanzinstrumenten	0,00	0,00	0,00
3650	Auszahlungen für den Erwerb von Finanzinstrumenten			
36	Summe Auszahlungen aus der Finanzierungstätigkeit	0,00	0,00	0,00
SA4	Saldo (4) Geldfluss aus der Finanzierungstätigkeit (35 – 36)	0,00	0,00	0,00
SA5	Saldo (5) Geldfluss aus der voranschlagswirksamen Gebarung (Saldo 3 + Saldo 4)	-308.565,14	-301.500,00	-7.065,14

Straßen- und Wasserbau, Verkehr (Gruppe 6)

MVAG	Mittelverwendungs- und aufbringungsgruppen (1. und 2. Ebene)	RA 2023	VA 2023	RA - VA
311	Einzahlungen aus der operativen Verwaltungstätigkeit	88.387,62	43.700,00	44.687,62
3111	Einzahlungen aus eigenen Abgaben	3.950,10	7.500,00	-3.549,90
3112	Einzahlungen aus Ertragsanteilen			
3113	Einzahlungen aus Gebühren			
3114	Einzahlungen aus Leistungen	83.633,52	35.100,00	48.533,52
3115	Einzahlungen aus Besitz und wirtschaftlicher Tätigkeit			
3116	Einzahlungen aus Veräußerung von geringwertigen Wirtschaftsgütern (GWG) und sonstige Einzahlungen	804,00	1.100,00	-296,00
312	Einzahlungen aus Transfers (ohne Kapitaltransfers)	3.198,00	0,00	3.198,00
3121	Transferzahlungen von Trägern des öffentlichen Rechts			
3122	Transferzahlungen von Beteiligten			
3123	Transferzahlungen von Unternehmen (inkl. Finanzunternehmen)			
3124	Transferzahlungen von Haushalte und Organisationen ohne Erwerbscharakter	3.198,00		3.198,00
3125	Transferzahlungen vom Ausland			
3126	Investitions- und Tilgungszuschüsse zwischen Unternehmungen und Betrieben der Gebietskörperschaft und der Gebietskörperschaft			
313	Einzahlungen aus Finanzerträgen	0,00	0,00	0,00
3131	Einzahlungen aus Zinserträgen			
3133	Einzahlungen aus Gewinnentnahmen von marktbestimmten Betrieben			
3134	Sonstige Einzahlungen aus Finanzerträgen			
3135	Einzahlungen aus Dividenden/Gewinnausschüttungen			
31	Summe Einzahlungen operative Gebarung	91.585,62	43.700,00	47.885,62
321	Auszahlungen aus Personalaufwand	101.932,34	99.200,00	2.732,34
3211	Auszahlungen für Personalaufwand Bezüge, Nebengebühren, und Mehrleistungsvergütungen)	80.874,97	80.000,00	874,97
3212	Auszahlungen für gesetzliche und freiwillige Sozialaufwendungen	21.057,37	19.000,00	2.057,37
3213	Auszahlungen aus sonstigem Personalaufwand		200,00	-200,00
322	Auszahlungen aus Sachaufwand (ohne Transferaufwand)	46.423,92	26.000,00	20.423,92
3221	Auszahlungen für Gebrauchs- und Verbrauchsgüter, Handelswaren	5.475,92	6.800,00	-1.324,08
3222	Auszahlungen für Verwaltungs- und Betriebsaufwand	5.193,99	5.600,00	-406,01
3223	Auszahlungen für Leasing- und Mietaufwand	163,40	200,00	-36,60
3224	Auszahlungen für Instandhaltung	15.376,18	7.000,00	8.376,18
3225	Sonstige Auszahlungen aus Sachaufwand	20.214,43	6.400,00	13.814,43
323	Auszahlungen aus Transfers (ohne Kapitaltransfers)	14.108,00	12.600,00	1.508,00
3231	Transferzahlungen an Träger des öffentlichen Rechts	14.108,00	12.600,00	1.508,00
3232	Transferzahlungen an Beteiligten			
3233	Transferzahlungen an Unternehmen (inkl. Finanzunternehmen)			

Straßen- und Wasserbau, Verkehr (Gruppe 6)

MVAG	Mittelverwendungs- und aufbringungsgruppen (1. und 2. Ebene)	RA 2023	VA 2023	RA - VA
3234	Transferzahlungen an Haushalte und Organisationen ohne Erwerbscharakter			
3235	Transferzahlungen an das Ausland			
3236	Investitions- und Tilgungszuschüsse zwischen Unternehmungen und Betrieben der Gebietskörperschaft und der Gebietskörperschaft			
324	Auszahlungen aus Finanzaufwand	0,00	0,00	0,00
3241	Auszahlungen für Zinsaufwand, für Finanzierungsleasing, für Forderungskauf, für Finanzschulden und derivative Finanzinstrumente m			
3242	Auszahlungen für Zinsen aus derivativen Finanzinstrumenten ohne Grundgeschäft			
3243	Auszahlung aus Gewinnentnahmen von marktbestimmten Betrieben			
3244	Sonstige Auszahlungen aus Finanzaufwendungen			
32	Summe Auszahlungen operative Gebarung	162.464,26	137.800,00	24.664,26
SA1	Saldo (1) Geldfluss aus der Operativen Gebarung (31 – 32)	-70.878,64	-94.100,00	23.221,36
331	Einzahlungen aus der Investitionstätigkeit	5.925,00	0,00	5.925,00
3311	Einzahlungen aus der Veräußerung von immateriellem Vermögen			
3312	Einzahlungen aus der Veräußerung von Grundstücken und Grundstückeinrichtungen	5.925,00		5.925,00
3313	Einzahlungen aus der Veräußerung von Gebäuden und Bauten			
3314	Einzahlungen aus der Veräußerung von technischen Anlagen, Fahrzeuge und Maschinen			
3315	Einzahlungen aus der Veräußerung von Amts-, Betriebs- und Geschäftsausstattung			
3316	Einzahlungen aus der Veräußerung von Kulturgütern			
3317	Einzahlungen aus der Veräußerung von Beteiligungen			
332	Einzahlungen aus der Rückzahlung von Darlehen sowie gewährten Vorschüssen	0,00	0,00	0,00
3321	Einzahlungen aus Darlehen an Träger des öffentlichen Rechts			
3322	Einzahlungen aus Darlehen an Beteiligungen			
3323	Einzahlungen aus Darlehen an Unternehmen und Haushalte			
3325	Einzahlungen aus Vorschüssen und Anzahlungen			
333	Einzahlungen aus Kapitaltransfers	34.170,70	31.000,00	3.170,70
3331	Kapitaltransferzahlungen von Trägern des öffentlichen Rechts	20.628,00	23.000,00	-2.372,00
3332	Kapitaltransferzahlungen von Beteiligungen			
3333	Kapitaltransferzahlungen von Unternehmen			
3334	Kapitaltransferzahlungen von Haushalten und Organisationen ohne Erwerbscharakter	13.542,70	8.000,00	5.542,70
3335	Kapitaltransferzahlungen vom Ausland			
33	Summe Einzahlungen investive Gebarung	40.095,70	31.000,00	9.095,70
341	Auszahlungen aus der Investitionstätigkeit	0,00	31.000,00	-31.000,00
3411	Auszahlungen für den Erwerb von immateriellem Vermögen			

Straßen- und Wasserbau, Verkehr (Gruppe 6)

MVAG	Mittelverwendungs- und aufbringungsgruppen (1. und 2. Ebene)	RA 2023	VA 2023	RA - VA
3412	Auszahlungen für den Erwerb von Grundstücken und Grundstückseinrichtungen		31.000,00	-31.000,00
3413	Auszahlungen für den Erwerb von Gebäuden und Bauten			
3414	Auszahlungen für den Erwerb von technischen Anlagen, Fahrzeuge und Maschinen			
3415	Auszahlungen für den Erwerb von Amts-, Betriebs- und Geschäftsausstattung			
3416	Auszahlungen für den Erwerb von Kulturgütern			
3417	Auszahlungen für den Erwerb von Beteiligungen			
342	Auszahlungen von gewährten Darlehen sowie gewährten Vorschüssen	0,00	0,00	0,00
3421	Auszahlung von Darlehen an Träger des öffentlichen Rechts			
3422	Auszahlung von Darlehen an Beteiligungen			
3423	Auszahlung von Darlehen an Unternehmen und Haushalte			
3425	Auszahlungen von Vorschüssen und Anzahlungen			
343	Auszahlungen aus Kapitaltransfers	0,00	0,00	0,00
3431	Kapitaltransferzahlungen an Träger des öffentlichen Rechts			
3432	Kapitaltransferzahlungen an Beteiligungen			
3433	Kapitaltransferzahlungen an Unternehmen (Finanzunternehmen)			
3434	Kapitaltransferzahlungen an Haushalte und Organisationen ohne Erwerbscharakter			
3435	Kapitaltransferzahlungen an das Ausland			
34	Summe Auszahlungen investive Gebarung	0,00	31.000,00	-31.000,00
SA2	Saldo (2) Geldfluss aus der Investiven Gebarung (33 – 34)	40.095,70	0,00	40.095,70
SA3	Saldo (3) Nettofinanzierungssaldo (Saldo 1 + Saldo 2)	-30.782,94	-94.100,00	63.317,06
351	Einzahlungen aus der Aufnahme von Finanzschulden	0,00	0,00	0,00
3511	Einzahlungen aus empfangenen Darlehen von öffentlichen Körperschaften und Rechtsträgern			
3512	Einzahlungen aus empfangenen Darlehen von Beteiligungen			
3513	Einzahlungen aus empfangenen Darlehen von Unternehmen und privaten Haushalten			
3514	Einzahlungen aus Finanzschulden (Finanzunternehmen)			
353	Einzahlungen infolge eines Kapitaltausch bei derivativen Finanzinstrumenten mit Grundgeschäft	0,00	0,00	0,00
3530	Einzahlungen infolge eines Kapitaltausch bei derivativen Finanzinstrumenten mit Grundgeschäft			
355	Einzahlungen aus dem Abgang von Finanzinstrumenten	0,00	0,00	0,00
3550	Einzahlungen aus dem Abgang von Finanzinstrumenten			
35	Summe Einzahlungen aus der Finanzierungstätigkeit	0,00	0,00	0,00
361	Auszahlungen aus der Tilgung von Finanzschulden	0,00	0,00	0,00

Straßen- und Wasserbau, Verkehr (Gruppe 6)

MVAG	Mittelverwendungs- und aufbringungsgruppen (1. und 2. Ebene)	RA 2023	VA 2023	RA - VA
3611	Auszahlungen aus empfangenen Darlehen von öffentlichen Körperschaften und Rechtsträgern			
3612	Auszahlungen aus empfangenen Darlehen von Beteiligungen			
3613	Auszahlungen aus empfangenen Darlehen von Unternehmen und privaten Haushalten			
3614	Auszahlungen aus Finanzschulden			
3615	Auszahlung aus der Rückzahlung von Leasingverbindlichkeiten			
363	Auszahlungen infolge eines Kapitaltausch bei derivativen Finanzinstrumenten mit Grundgeschäft	0,00	0,00	0,00
3630	Auszahlungen infolge eines Kapitaltausch bei derivativen Finanzinstrumenten mit Grundgeschäft			
365	Auszahlungen für den Erwerb von Finanzinstrumenten	0,00	0,00	0,00
3650	Auszahlungen für den Erwerb von Finanzinstrumenten			
36	Summe Auszahlungen aus der Finanzierungstätigkeit	0,00	0,00	0,00
SA4	Saldo (4) Geldfluss aus der Finanzierungstätigkeit (35 – 36)	0,00	0,00	0,00
SA5	Saldo (5) Geldfluss aus der voranschlagswirksamen Gebarung (Saldo 3 + Saldo 4)	-30.782,94	-94.100,00	63.317,06

Wirtschaftsförderung (Gruppe 7)

MVAG	Mittelverwendungs- und aufbringungsgruppen (1. und 2. Ebene)	RA 2023	VA 2023	RA - VA
311	Einzahlungen aus der operativen Verwaltungstätigkeit	0,00	0,00	0,00
3111	Einzahlungen aus eigenen Abgaben			
3112	Einzahlungen aus Ertragsanteilen			
3113	Einzahlungen aus Gebühren			
3114	Einzahlungen aus Leistungen			
3115	Einzahlungen aus Besitz und wirtschaftlicher Tätigkeit			
3116	Einzahlungen aus Veräußerung von geringwertigen Wirtschaftsgütern (GWG) und sonstige Einzahlungen			
312	Einzahlungen aus Transfers (ohne Kapitaltransfers)	0,00	0,00	0,00
3121	Transferzahlungen von Trägern des öffentlichen Rechts			
3122	Transferzahlungen von Beteiligten			
3123	Transferzahlungen von Unternehmen (inkl. Finanzunternehmen)			
3124	Transferzahlungen von Haushalte und Organisationen ohne Erwerbscharakter			
3125	Transferzahlungen vom Ausland			
3126	Investitions- und Tilgungszuschüsse zwischen Unternehmungen und Betrieben der Gebietskörperschaft und der Gebietskörperschaft			
313	Einzahlungen aus Finanzerträgen	0,00	0,00	0,00
3131	Einzahlungen aus Zinserträgen			
3133	Einzahlungen aus Gewinnentnahmen von marktbestimmten Betrieben			
3134	Sonstige Einzahlungen aus Finanzerträgen			
3135	Einzahlungen aus Dividenden/Gewinnausschüttungen			
31	Summe Einzahlungen operative Gebarung	0,00	0,00	0,00
321	Auszahlungen aus Personalaufwand	0,00	0,00	0,00
3211	Auszahlungen für Personalaufwand Bezüge, Nebengebühren, und Mehrleistungsvergütungen)			
3212	Auszahlungen für gesetzliche und freiwillige Sozialaufwendungen			
3213	Auszahlungen aus sonstigem Personalaufwand			
322	Auszahlungen aus Sachaufwand (ohne Transferaufwand)	7.946,65	4.700,00	3.246,65
3221	Auszahlungen für Gebrauchs- und Verbrauchsgüter, Handelswaren			
3222	Auszahlungen für Verwaltungs- und Betriebsaufwand			
3223	Auszahlungen für Leasing- und Mietaufwand			
3224	Auszahlungen für Instandhaltung	443,85	500,00	-56,15
3225	Sonstige Auszahlungen aus Sachaufwand	7.502,80	4.200,00	3.302,80
323	Auszahlungen aus Transfers (ohne Kapitaltransfers)	5.012,00	5.300,00	-288,00
3231	Transferzahlungen an Träger des öffentlichen Rechts			
3232	Transferzahlungen an Beteiligten			
3233	Transferzahlungen an Unternehmen (inkl. Finanzunternehmen)			

Wirtschaftsförderung (Gruppe 7)

MVAG	Mittelverwendungs- und aufbringungsgruppen (1. und 2. Ebene)	RA 2023	VA 2023	RA - VA
3234	Transferzahlungen an Haushalte und Organisationen ohne Erwerbscharakter	5.012,00	5.300,00	-288,00
3235	Transferzahlungen an das Ausland			
3236	Investitions- und Tilgungszuschüsse zwischen Unternehmungen und Betrieben der Gebietskörperschaft und der Gebietskörperschaft			
324	Auszahlungen aus Finanzaufwand	0,00	0,00	0,00
3241	Auszahlungen für Zinsaufwand, für Finanzierungsleasing, für Forderungskauf, für Finanzschulden und derivative Finanzinstrumente m			
3242	Auszahlungen für Zinsen aus derivativen Finanzinstrumenten ohne Grundgeschäft			
3243	Auszahlung aus Gewinnentnahmen von marktbestimmten Betrieben			
3244	Sonstige Auszahlungen aus Finanzaufwendungen			
32	Summe Auszahlungen operative Gebarung	12.958,65	10.000,00	2.958,65
SA1	Saldo (1) Geldfluss aus der Operativen Gebarung (31 – 32)	-12.958,65	-10.000,00	-2.958,65
331	Einzahlungen aus der Investitionstätigkeit	0,00	0,00	0,00
3311	Einzahlungen aus der Veräußerung von immateriellem Vermögen			
3312	Einzahlungen aus der Veräußerung von Grundstücken und Grundstückeinrichtungen			
3313	Einzahlungen aus der Veräußerung von Gebäuden und Bauten			
3314	Einzahlungen aus der Veräußerung von technischen Anlagen, Fahrzeuge und Maschinen			
3315	Einzahlungen aus der Veräußerung von Amts-, Betriebs- und Geschäftsausstattung			
3316	Einzahlungen aus der Veräußerung von Kulturgütern			
3317	Einzahlungen aus der Veräußerung von Beteiligungen			
332	Einzahlungen aus der Rückzahlung von Darlehen sowie gewährten Vorschüssen	0,00	0,00	0,00
3321	Einzahlungen aus Darlehen an Träger des öffentlichen Rechts			
3322	Einzahlungen aus Darlehen an Beteiligungen			
3323	Einzahlungen aus Darlehen an Unternehmen und Haushalte			
3325	Einzahlungen aus Vorschüssen und Anzahlungen			
333	Einzahlungen aus Kapitaltransfers	0,00	0,00	0,00
3331	Kapitaltransferzahlungen von Trägern des öffentlichen Rechts			
3332	Kapitaltransferzahlungen von Beteiligungen			
3333	Kapitaltransferzahlungen von Unternehmen			
3334	Kapitaltransferzahlungen von Haushalten und Organisationen ohne Erwerbscharakter			
3335	Kapitaltransferzahlungen vom Ausland			
33	Summe Einzahlungen investive Gebarung	0,00	0,00	0,00
341	Auszahlungen aus der Investitionstätigkeit	0,00	0,00	0,00
3411	Auszahlungen für den Erwerb von immateriellem Vermögen			

Wirtschaftsförderung (Gruppe 7)

MVAG	Mittelverwendungs- und aufbringungsgruppen (1. und 2. Ebene)	RA 2023	VA 2023	RA - VA
3412	Auszahlungen für den Erwerb von Grundstücken und Grundstückseinrichtungen			
3413	Auszahlungen für den Erwerb von Gebäuden und Bauten			
3414	Auszahlungen für den Erwerb von technischen Anlagen, Fahrzeuge und Maschinen			
3415	Auszahlungen für den Erwerb von Amts-, Betriebs- und Geschäftsausstattung			
3416	Auszahlungen für den Erwerb von Kulturgütern			
3417	Auszahlungen für den Erwerb von Beteiligungen			
342	Auszahlungen von gewährten Darlehen sowie gewährten Vorschüssen	0,00	0,00	0,00
3421	Auszahlung von Darlehen an Träger des öffentlichen Rechts			
3422	Auszahlung von Darlehen an Beteiligungen			
3423	Auszahlung von Darlehen an Unternehmen und Haushalte			
3425	Auszahlungen von Vorschüssen und Anzahlungen			
343	Auszahlungen aus Kapitaltransfers	0,00	0,00	0,00
3431	Kapitaltransferzahlungen an Träger des öffentlichen Rechts			
3432	Kapitaltransferzahlungen an Beteiligungen			
3433	Kapitaltransferzahlungen an Unternehmen (Finanzunternehmen)			
3434	Kapitaltransferzahlungen an Haushalte und Organisationen ohne Erwerbscharakter			
3435	Kapitaltransferzahlungen an das Ausland			
34	Summe Auszahlungen investive Gebarung	0,00	0,00	0,00
SA2	Saldo (2) Geldfluss aus der Investiven Gebarung (33 – 34)	0,00	0,00	0,00
SA3	Saldo (3) Nettofinanzierungssaldo (Saldo 1 + Saldo 2)	-12.958,65	-10.000,00	-2.958,65
351	Einzahlungen aus der Aufnahme von Finanzschulden	0,00	0,00	0,00
3511	Einzahlungen aus empfangenen Darlehen von öffentlichen Körperschaften und Rechtsträgern			
3512	Einzahlungen aus empfangenen Darlehen von Beteiligungen			
3513	Einzahlungen aus empfangenen Darlehen von Unternehmen und privaten Haushalten			
3514	Einzahlungen aus Finanzschulden (Finanzunternehmen)			
353	Einzahlungen infolge eines Kapitaltausch bei derivativen Finanzinstrumenten mit Grundgeschäft	0,00	0,00	0,00
3530	Einzahlungen infolge eines Kapitaltausch bei derivativen Finanzinstrumenten mit Grundgeschäft			
355	Einzahlungen aus dem Abgang von Finanzinstrumenten	0,00	0,00	0,00
3550	Einzahlungen aus dem Abgang von Finanzinstrumenten			
35	Summe Einzahlungen aus der Finanzierungstätigkeit	0,00	0,00	0,00
361	Auszahlungen aus der Tilgung von Finanzschulden	0,00	0,00	0,00

Wirtschaftsförderung (Gruppe 7)

MVAG	Mittelverwendungs- und aufbringungsgruppen (1. und 2. Ebene)	RA 2023	VA 2023	RA - VA
3611	Auszahlungen aus empfangenen Darlehen von öffentlichen Körperschaften und Rechtsträgern			
3612	Auszahlungen aus empfangenen Darlehen von Beteiligungen			
3613	Auszahlungen aus empfangenen Darlehen von Unternehmen und privaten Haushalten			
3614	Auszahlungen aus Finanzschulden			
3615	Auszahlung aus der Rückzahlung von Leasingverbindlichkeiten			
363	Auszahlungen infolge eines Kapitaltausch bei derivativen Finanzinstrumenten mit Grundgeschäft	0,00	0,00	0,00
3630	Auszahlungen infolge eines Kapitaltausch bei derivativen Finanzinstrumenten mit Grundgeschäft			
365	Auszahlungen für den Erwerb von Finanzinstrumenten	0,00	0,00	0,00
3650	Auszahlungen für den Erwerb von Finanzinstrumenten			
36	Summe Auszahlungen aus der Finanzierungstätigkeit	0,00	0,00	0,00
SA4	Saldo (4) Geldfluss aus der Finanzierungstätigkeit (35 – 36)	0,00	0,00	0,00
SA5	Saldo (5) Geldfluss aus der voranschlagswirksamen Gebarung (Saldo 3 + Saldo 4)	-12.958,65	-10.000,00	-2.958,65

Dienstleistungen (Gruppe 8)

MVAG	Mittelverwendungs- und aufbringungsgruppen (1. und 2. Ebene)	RA 2023	VA 2023	RA - VA
311	Einzahlungen aus der operativen Verwaltungstätigkeit	252.643,45	230.100,00	22.543,45
3111	Einzahlungen aus eigenen Abgaben	13.576,55	10.000,00	3.576,55
3112	Einzahlungen aus Ertragsanteilen			
3113	Einzahlungen aus Gebühren	209.586,04	217.500,00	-7.913,96
3114	Einzahlungen aus Leistungen	1.000,00	1.000,00	
3115	Einzahlungen aus Besitz und wirtschaftlicher Tätigkeit			
3116	Einzahlungen aus Veräußerung von geringwertigen Wirtschaftsgütern (GWG) und sonstige Einzahlungen	28.480,86	1.600,00	26.880,86
312	Einzahlungen aus Transfers (ohne Kapitaltransfers)	87.066,02	122.800,00	-35.733,98
3121	Transferzahlungen von Trägern des öffentlichen Rechts	87.066,02	122.800,00	-35.733,98
3122	Transferzahlungen von Beteiligten			
3123	Transferzahlungen von Unternehmen (inkl. Finanzunternehmen)			
3124	Transferzahlungen von Haushalte und Organisationen ohne Erwerbscharakter			
3125	Transferzahlungen vom Ausland			
3126	Investitions- und Tilgungszuschüsse zwischen Unternehmungen und Betrieben der Gebietskörperschaft und der Gebietskörperschaft			
313	Einzahlungen aus Finanzerträgen	0,00	0,00	0,00
3131	Einzahlungen aus Zinserträgen			
3133	Einzahlungen aus Gewinnentnahmen von marktbestimmten Betrieben			
3134	Sonstige Einzahlungen aus Finanzerträgen			
3135	Einzahlungen aus Dividenden/Gewinnausschüttungen			
31	Summe Einzahlungen operative Gebarung	339.709,47	352.900,00	-13.190,53
321	Auszahlungen aus Personalaufwand	0,00	0,00	0,00
3211	Auszahlungen für Personalaufwand Bezüge, Nebengebühren, und Mehrleistungsvergütungen)			
3212	Auszahlungen für gesetzliche und freiwillige Sozialaufwendungen			
3213	Auszahlungen aus sonstigem Personalaufwand			
322	Auszahlungen aus Sachaufwand (ohne Transferaufwand)	135.789,82	111.200,00	24.589,82
3221	Auszahlungen für Gebrauchs- und Verbrauchsgüter, Handelswaren	3.413,64	4.700,00	-1.286,36
3222	Auszahlungen für Verwaltungs- und Betriebsaufwand	3.359,58	4.100,00	-740,42
3223	Auszahlungen für Leasing- und Mietaufwand			
3224	Auszahlungen für Instandhaltung	15.789,71	4.300,00	11.489,71
3225	Sonstige Auszahlungen aus Sachaufwand	113.226,89	98.100,00	15.126,89
323	Auszahlungen aus Transfers (ohne Kapitaltransfers)	196.005,40	193.500,00	2.505,40
3231	Transferzahlungen an Träger des öffentlichen Rechts	196.005,40	193.500,00	2.505,40
3232	Transferzahlungen an Beteiligten			
3233	Transferzahlungen an Unternehmen (inkl. Finanzunternehmen)			

Dienstleistungen (Gruppe 8)

MVAG	Mittelverwendungs- und aufbringungsgruppen (1. und 2. Ebene)	RA 2023	VA 2023	RA - VA
3234	Transferzahlungen an Haushalte und Organisationen ohne Erwerbscharakter			
3235	Transferzahlungen an das Ausland			
3236	Investitions- und Tilgungszuschüsse zwischen Unternehmungen und Betrieben der Gebietskörperschaft und der Gebietskörperschaft			
324	Auszahlungen aus Finanzaufwand	18.087,76	1.800,00	16.287,76
3241	Auszahlungen für Zinsaufwand, für Finanzierungsleasing, für Forderungskauf, für Finanzschulden und derivative Finanzinstrumente m	18.087,76	1.800,00	16.287,76
3242	Auszahlungen für Zinsen aus derivativen Finanzinstrumenten ohne Grundgeschäft			
3243	Auszahlung aus Gewinnentnahmen von marktbestimmten Betrieben			
3244	Sonstige Auszahlungen aus Finanzaufwendungen			
32	Summe Auszahlungen operative Gebarung	349.882,98	306.500,00	43.382,98
SA1	Saldo (1) Geldfluss aus der Operativen Gebarung (31 – 32)	-10.173,51	46.400,00	-56.573,51
331	Einzahlungen aus der Investitionstätigkeit	0,00	0,00	0,00
3311	Einzahlungen aus der Veräußerung von immateriellem Vermögen			
3312	Einzahlungen aus der Veräußerung von Grundstücken und Grundstückeinrichtungen			
3313	Einzahlungen aus der Veräußerung von Gebäuden und Bauten			
3314	Einzahlungen aus der Veräußerung von technischen Anlagen, Fahrzeuge und Maschinen			
3315	Einzahlungen aus der Veräußerung von Amts-, Betriebs- und Geschäftsausstattung			
3316	Einzahlungen aus der Veräußerung von Kulturgütern			
3317	Einzahlungen aus der Veräußerung von Beteiligungen			
332	Einzahlungen aus der Rückzahlung von Darlehen sowie gewährten Vorschüssen	0,00	0,00	0,00
3321	Einzahlungen aus Darlehen an Träger des öffentlichen Rechts			
3322	Einzahlungen aus Darlehen an Beteiligungen			
3323	Einzahlungen aus Darlehen an Unternehmen und Haushalte			
3325	Einzahlungen aus Vorschüssen und Anzahlungen			
333	Einzahlungen aus Kapitaltransfers	101.298,30	1.500,00	99.798,30
3331	Kapitaltransferzahlungen von Trägern des öffentlichen Rechts	101.298,30		101.298,30
3332	Kapitaltransferzahlungen von Beteiligungen			
3333	Kapitaltransferzahlungen von Unternehmen			
3334	Kapitaltransferzahlungen von Haushalten und Organisationen ohne Erwerbscharakter		1.500,00	-1.500,00
3335	Kapitaltransferzahlungen vom Ausland			
33	Summe Einzahlungen investive Gebarung	101.298,30	1.500,00	99.798,30
341	Auszahlungen aus der Investitionstätigkeit	12.504,00	0,00	12.504,00
3411	Auszahlungen für den Erwerb von immateriellem Vermögen			

Dienstleistungen (Gruppe 8)

MVAG	Mittelverwendungs- und aufbringungsgruppen (1. und 2. Ebene)	RA 2023	VA 2023	RA - VA
3412	Auszahlungen für den Erwerb von Grundstücken und Grundstückseinrichtungen			
3413	Auszahlungen für den Erwerb von Gebäuden und Bauten			
3414	Auszahlungen für den Erwerb von technischen Anlagen, Fahrzeuge und Maschinen	12.504,00		12.504,00
3415	Auszahlungen für den Erwerb von Amts-, Betriebs- und Geschäftsausstattung			
3416	Auszahlungen für den Erwerb von Kulturgütern			
3417	Auszahlungen für den Erwerb von Beteiligungen			
342	Auszahlungen von gewährten Darlehen sowie gewährten Vorschüssen	0,00	0,00	0,00
3421	Auszahlung von Darlehen an Träger des öffentlichen Rechts			
3422	Auszahlung von Darlehen an Beteiligungen			
3423	Auszahlung von Darlehen an Unternehmen und Haushalte			
3425	Auszahlungen von Vorschüssen und Anzahlungen			
343	Auszahlungen aus Kapitaltransfers	0,00	0,00	0,00
3431	Kapitaltransferzahlungen an Träger des öffentlichen Rechts			
3432	Kapitaltransferzahlungen an Beteiligungen			
3433	Kapitaltransferzahlungen an Unternehmen (Finanzunternehmen)			
3434	Kapitaltransferzahlungen an Haushalte und Organisationen ohne Erwerbscharakter			
3435	Kapitaltransferzahlungen an das Ausland			
34	Summe Auszahlungen investive Gebarung	12.504,00	0,00	12.504,00
SA2	Saldo (2) Geldfluss aus der Investiven Gebarung (33 – 34)	88.794,30	1.500,00	87.294,30
SA3	Saldo (3) Nettofinanzierungssaldo (Saldo 1 + Saldo 2)	78.620,79	47.900,00	30.720,79
351	Einzahlungen aus der Aufnahme von Finanzschulden	0,00	0,00	0,00
3511	Einzahlungen aus empfangenen Darlehen von öffentlichen Körperschaften und Rechtsträgern			
3512	Einzahlungen aus empfangenen Darlehen von Beteiligungen			
3513	Einzahlungen aus empfangenen Darlehen von Unternehmen und privaten Haushalten			
3514	Einzahlungen aus Finanzschulden (Finanzunternehmen)			
353	Einzahlungen infolge eines Kapitaltausch bei derivativen Finanzinstrumenten mit Grundgeschäft	0,00	0,00	0,00
3530	Einzahlungen infolge eines Kapitaltausch bei derivativen Finanzinstrumenten mit Grundgeschäft			
355	Einzahlungen aus dem Abgang von Finanzinstrumenten	0,00	0,00	0,00
3550	Einzahlungen aus dem Abgang von Finanzinstrumenten			
35	Summe Einzahlungen aus der Finanzierungstätigkeit	0,00	0,00	0,00
361	Auszahlungen aus der Tilgung von Finanzschulden	78.770,00	78.800,00	-30,00

Dienstleistungen (Gruppe 8)

MVAG	Mittelverwendungs- und aufbringungsgruppen (1. und 2. Ebene)	RA 2023	VA 2023	RA - VA
3611	Auszahlungen aus empfangenen Darlehen von öffentlichen Körperschaften und Rechtsträgern			
3612	Auszahlungen aus empfangenen Darlehen von Beteiligungen			
3613	Auszahlungen aus empfangenen Darlehen von Unternehmen und privaten Haushalten			
3614	Auszahlungen aus Finanzschulden	78.770,00	78.800,00	-30,00
3615	Auszahlung aus der Rückzahlung von Leasingverbindlichkeiten			
363	Auszahlungen infolge eines Kapitaltausch bei derivativen Finanzinstrumenten mit Grundgeschäft	0,00	0,00	0,00
3630	Auszahlungen infolge eines Kapitaltausch bei derivativen Finanzinstrumenten mit Grundgeschäft			
365	Auszahlungen für den Erwerb von Finanzinstrumenten	0,00	0,00	0,00
3650	Auszahlungen für den Erwerb von Finanzinstrumenten			
36	Summe Auszahlungen aus der Finanzierungstätigkeit	78.770,00	78.800,00	-30,00
SA4	Saldo (4) Geldfluss aus der Finanzierungstätigkeit (35 – 36)	-78.770,00	-78.800,00	30,00
SA5	Saldo (5) Geldfluss aus der voranschlagswirksamen Gebarung (Saldo 3 + Saldo 4)	-149,21	-30.900,00	30.750,79

Finanzwirtschaft (Gruppe 9)

MVAG	Mittelverwendungs- und aufbringungsgruppen (1. und 2. Ebene)	RA 2023	VA 2023	RA - VA
311	Einzahlungen aus der operativen Verwaltungstätigkeit	1.340.035,32	1.324.400,00	15.635,32
3111	Einzahlungen aus eigenen Abgaben	312.535,89	278.200,00	34.335,89
3112	Einzahlungen aus Ertragsanteilen	1.027.499,43	1.046.000,00	-18.500,57
3113	Einzahlungen aus Gebühren			
3114	Einzahlungen aus Leistungen		200,00	-200,00
3115	Einzahlungen aus Besitz und wirtschaftlicher Tätigkeit			
3116	Einzahlungen aus Veräußerung von geringwertigen Wirtschaftsgütern (GWG) und sonstige Einzahlungen			
312	Einzahlungen aus Transfers (ohne Kapitaltransfers)	224.063,00	161.800,00	62.263,00
3121	Transferzahlungen von Trägern des öffentlichen Rechts	224.063,00	161.800,00	62.263,00
3122	Transferzahlungen von Beteiligten			
3123	Transferzahlungen von Unternehmen (inkl. Finanzunternehmen)			
3124	Transferzahlungen von Haushalte und Organisationen ohne Erwerbscharakter			
3125	Transferzahlungen vom Ausland			
3126	Investitions- und Tilgungszuschüsse zwischen Unternehmungen und Betrieben der Gebietskörperschaft und der Gebietskörperschaft			
313	Einzahlungen aus Finanzerträgen	3,85	0,00	3,85
3131	Einzahlungen aus Zinserträgen	3,85		3,85
3133	Einzahlungen aus Gewinnentnahmen von marktbestimmten Betrieben			
3134	Sonstige Einzahlungen aus Finanzerträgen			
3135	Einzahlungen aus Dividenden/Gewinnausschüttungen			
31	Summe Einzahlungen operative Gebarung	1.564.102,17	1.486.200,00	77.902,17
321	Auszahlungen aus Personalaufwand	105,00	100,00	5,00
3211	Auszahlungen für Personalaufwand Bezüge, Nebengebühren, und Mehrleistungsvergütungen)	100,80	100,00	0,80
3212	Auszahlungen für gesetzliche und freiwillige Sozialaufwendungen	4,20		4,20
3213	Auszahlungen aus sonstigem Personalaufwand			
322	Auszahlungen aus Sachaufwand (ohne Transferaufwand)	13.229,49	19.200,00	-5.970,51
3221	Auszahlungen für Gebrauchs- und Verbrauchsgüter, Handelswaren			
3222	Auszahlungen für Verwaltungs- und Betriebsaufwand			
3223	Auszahlungen für Leasing- und Mietaufwand			
3224	Auszahlungen für Instandhaltung			
3225	Sonstige Auszahlungen aus Sachaufwand	13.229,49	19.200,00	-5.970,51
323	Auszahlungen aus Transfers (ohne Kapitaltransfers)	47.395,87	48.400,00	-1.004,13
3231	Transferzahlungen an Träger des öffentlichen Rechts	47.395,87	48.400,00	-1.004,13
3232	Transferzahlungen an Beteiligten			
3233	Transferzahlungen an Unternehmen (inkl. Finanzunternehmen)			

Finanzwirtschaft (Gruppe 9)

MVAG	Mittelverwendungs- und aufbringungsgruppen (1. und 2. Ebene)	RA 2023	VA 2023	RA - VA
3234	Transferzahlungen an Haushalte und Organisationen ohne Erwerbscharakter			
3235	Transferzahlungen an das Ausland			
3236	Investitions- und Tilgungszuschüsse zwischen Unternehmungen und Betrieben der Gebietskörperschaft und der Gebietskörperschaft			
324	Auszahlungen aus Finanzaufwand	1.936,72	2.000,00	-63,28
3241	Auszahlungen für Zinsaufwand, für Finanzierungsleasing, für Forderungskauf, für Finanzschulden und derivative Finanzinstrumente m			
3242	Auszahlungen für Zinsen aus derivativen Finanzinstrumenten ohne Grundgeschäft			
3243	Auszahlung aus Gewinnentnahmen von marktbestimmten Betrieben			
3244	Sonstige Auszahlungen aus Finanzaufwendungen	1.936,72	2.000,00	-63,28
32	Summe Auszahlungen operative Gebarung	62.667,08	69.700,00	-7.032,92
SA1	Saldo (1) Geldfluss aus der Operativen Gebarung (31 – 32)	1.501.435,09	1.416.500,00	84.935,09
331	Einzahlungen aus der Investitionstätigkeit	0,00	0,00	0,00
3311	Einzahlungen aus der Veräußerung von immateriellem Vermögen			
3312	Einzahlungen aus der Veräußerung von Grundstücken und Grundstückeinrichtungen			
3313	Einzahlungen aus der Veräußerung von Gebäuden und Bauten			
3314	Einzahlungen aus der Veräußerung von technischen Anlagen, Fahrzeuge und Maschinen			
3315	Einzahlungen aus der Veräußerung von Amts-, Betriebs- und Geschäftsausstattung			
3316	Einzahlungen aus der Veräußerung von Kulturgütern			
3317	Einzahlungen aus der Veräußerung von Beteiligungen			
332	Einzahlungen aus der Rückzahlung von Darlehen sowie gewährten Vorschüssen	0,00	0,00	0,00
3321	Einzahlungen aus Darlehen an Träger des öffentlichen Rechts			
3322	Einzahlungen aus Darlehen an Beteiligungen			
3323	Einzahlungen aus Darlehen an Unternehmen und Haushalte			
3325	Einzahlungen aus Vorschüssen und Anzahlungen			
333	Einzahlungen aus Kapitaltransfers	0,00	0,00	0,00
3331	Kapitaltransferzahlungen von Trägern des öffentlichen Rechts			
3332	Kapitaltransferzahlungen von Beteiligungen			
3333	Kapitaltransferzahlungen von Unternehmen			
3334	Kapitaltransferzahlungen von Haushalten und Organisationen ohne Erwerbscharakter			
3335	Kapitaltransferzahlungen vom Ausland			
33	Summe Einzahlungen investive Gebarung	0,00	0,00	0,00
341	Auszahlungen aus der Investitionstätigkeit	0,00	0,00	0,00
3411	Auszahlungen für den Erwerb von immateriellem Vermögen			

Finanzwirtschaft (Gruppe 9)

MVAG	Mittelverwendungs- und aufbringungsgruppen (1. und 2. Ebene)	RA 2023	VA 2023	RA - VA
3412	Auszahlungen für den Erwerb von Grundstücken und Grundstückseinrichtungen			
3413	Auszahlungen für den Erwerb von Gebäuden und Bauten			
3414	Auszahlungen für den Erwerb von technischen Anlagen, Fahrzeuge und Maschinen			
3415	Auszahlungen für den Erwerb von Amts-, Betriebs- und Geschäftsausstattung			
3416	Auszahlungen für den Erwerb von Kulturgütern			
3417	Auszahlungen für den Erwerb von Beteiligungen			
342	Auszahlungen von gewährten Darlehen sowie gewährten Vorschüssen	0,00	0,00	0,00
3421	Auszahlung von Darlehen an Träger des öffentlichen Rechts			
3422	Auszahlung von Darlehen an Beteiligungen			
3423	Auszahlung von Darlehen an Unternehmen und Haushalte			
3425	Auszahlungen von Vorschüssen und Anzahlungen			
343	Auszahlungen aus Kapitaltransfers	0,00	0,00	0,00
3431	Kapitaltransferzahlungen an Träger des öffentlichen Rechts			
3432	Kapitaltransferzahlungen an Beteiligungen			
3433	Kapitaltransferzahlungen an Unternehmen (Finanzunternehmen)			
3434	Kapitaltransferzahlungen an Haushalte und Organisationen ohne Erwerbscharakter			
3435	Kapitaltransferzahlungen an das Ausland			
34	Summe Auszahlungen investive Gebarung	0,00	0,00	0,00
SA2	Saldo (2) Geldfluss aus der Investiven Gebarung (33 – 34)	0,00	0,00	0,00
SA3	Saldo (3) Nettofinanzierungssaldo (Saldo 1 + Saldo 2)	1.501.435,09	1.416.500,00	84.935,09
351	Einzahlungen aus der Aufnahme von Finanzschulden	0,00	0,00	0,00
3511	Einzahlungen aus empfangenen Darlehen von öffentlichen Körperschaften und Rechtsträgern			
3512	Einzahlungen aus empfangenen Darlehen von Beteiligungen			
3513	Einzahlungen aus empfangenen Darlehen von Unternehmen und privaten Haushalten			
3514	Einzahlungen aus Finanzschulden (Finanzunternehmen)			
353	Einzahlungen infolge eines Kapitaltausch bei derivativen Finanzinstrumenten mit Grundgeschäft	0,00	0,00	0,00
3530	Einzahlungen infolge eines Kapitaltausch bei derivativen Finanzinstrumenten mit Grundgeschäft			
355	Einzahlungen aus dem Abgang von Finanzinstrumenten	0,00	0,00	0,00
3550	Einzahlungen aus dem Abgang von Finanzinstrumenten			
35	Summe Einzahlungen aus der Finanzierungstätigkeit	0,00	0,00	0,00
361	Auszahlungen aus der Tilgung von Finanzschulden	0,00	0,00	0,00

Finanzwirtschaft (Gruppe 9)

MVAG	Mittelverwendungs- und aufbringungsgruppen (1. und 2. Ebene)	RA 2023	VA 2023	RA - VA
3611	Auszahlungen aus empfangenen Darlehen von öffentlichen Körperschaften und Rechtsträgern			
3612	Auszahlungen aus empfangenen Darlehen von Beteiligungen			
3613	Auszahlungen aus empfangenen Darlehen von Unternehmen und privaten Haushalten			
3614	Auszahlungen aus Finanzschulden			
3615	Auszahlung aus der Rückzahlung von Leasingverbindlichkeiten			
363	Auszahlungen infolge eines Kapitaltausch bei derivativen Finanzinstrumenten mit Grundgeschäft	0,00	0,00	0,00
3630	Auszahlungen infolge eines Kapitaltausch bei derivativen Finanzinstrumenten mit Grundgeschäft			
365	Auszahlungen für den Erwerb von Finanzinstrumenten	0,00	0,00	0,00
3650	Auszahlungen für den Erwerb von Finanzinstrumenten			
36	Summe Auszahlungen aus der Finanzierungstätigkeit	0,00	0,00	0,00
SA4	Saldo (4) Geldfluss aus der Finanzierungstätigkeit (35 – 36)	0,00	0,00	0,00
SA5	Saldo (5) Geldfluss aus der voranschlagswirksamen Gebarung (Saldo 3 + Saldo 4)	1.501.435,09	1.416.500,00	84.935,09

Vermögenshaushalt (Anlage 1c)

AKTIVA		Code	Endbestand 31.12.2022	Endbestand 31.12.2023	Veränderung
A	Langfristiges Vermögen	10	14.277.493,20	13.925.683,32	-351.809,88
A.I	Immaterielle Vermögenswerte	101	263,70	131,85	-131,85
A.I.1	Immaterielle Vermögenswerte	1010	263,70	131,85	-131,85
A.II	Sachanlagen	102	13.985.600,24	13.684.872,51	-300.727,73
A.II.1	Grundstücke, Grundstückseinrichtungen und Infrastruktur	1021	5.710.205,97	5.658.074,72	-52.131,25
A.II.2	Gebäude und Bauten	1022	4.439.747,73	4.297.728,40	-142.019,33
A.II.3	Wasser- und Abwasserbauten und -anlagen	1023	2.422.785,06	2.347.350,46	-75.434,60
A.II.4	Sonderanlagen	1024	144.882,49	148.443,96	3.561,47
A.II.5	Technische Anlagen, Fahrzeuge und Maschinen	1025	294.284,99	257.195,48	-37.089,51
A.II.6	Amts-, Betriebs- und Geschäftsausstattung	1026	151.948,66	116.850,40	-35.098,26
A.II.7	Kulturgüter	1027	8.254,41	7.787,10	-467,31
A.II.8	Geleistete Anzahlungen für Anlagen und Anlagen in Bau	1028	813.490,93	851.441,99	37.951,06
A.III	Aktive Finanzinstrumente/Langfristiges Finanzvermögen	103	0,00	0,00	0,00
A.III.1	Bis zur Endfälligkeit gehaltene Finanzinstrumente	1031	0,00	0,00	0,00
A.III.2	Zur Veräußerung verfügbare Finanzinstrumente	1032	0,00	0,00	0,00
A.III.3	Partizipations- und Hybridkapital	1033	0,00	0,00	0,00
A.III.4	Derivative Finanzinstrumente ohne Grundgeschäft	1034	0,00	0,00	0,00
A.IV	Beteiligungen	104	10.052,22	10.052,22	0,00
A.IV.1	Beteiligungen an verbundenen Unternehmen	1041	0,00	0,00	0,00
A.IV.2	Beteiligungen an assoziierten Unternehmen	1042	0,00	0,00	0,00
A.IV.3	Sonstige Beteiligungen	1043	10.052,22	10.052,22	0,00
A.IV.4	Verwaltete Einrichtungen, die der Kontrolle unterliegen	1044	0,00	0,00	0,00
A.V	Langfristige Forderungen	106	281.577,04	230.626,74	-50.950,30
A.V.1	Langfristige Forderungen aus Lieferungen und Leistungen	1061	0,00	0,00	0,00
A.V.2	Langfristige Forderungen aus gewährten Darlehen	1062	0,00	0,00	0,00
A.V.3	Sonstige langfristige Forderungen	1063	281.577,04	230.626,74	-50.950,30

AKTIVA		Code	Endbestand 31.12.2022	Endbestand 31.12.2023	Veränderung
B	Kurzfristiges Vermögen	11	430.163,83	552.366,50	122.202,67
B.I	Kurzfristige Forderungen	113	22.516,59	2.130,27	-20.386,32
B.I.1	Kurzfristige Forderungen aus Lieferungen und Leistungen	1131	1.279,60	1.084,90	-194,70
B.I.2	Kurzfristige Forderungen aus Abgaben	1132	8.999,07	202,20	-8.796,87
B.I.3	Sonstige kurzfristige Forderungen	1133	0,00	0,00	0,00
B.I.4	Sonstige kurzfristige Forderungen (nicht voranschlagswirksame Gebarung)	1134	12.237,92	843,17	-11.394,75
B.II	Vorräte	114	0,00	0,00	0,00
B.II.1	Vorräte	1141	0,00	0,00	0,00
B.II.2	Gegebene Anzahlungen auf Vorräte	1142	0,00	0,00	0,00
B.III	Liquide Mittel	115	407.647,24	550.236,23	142.588,99
B.III.1	Kassa, Bankguthaben, Schecks	1151	407.647,24	550.236,23	142.588,99
B.III.2	Zahlungsmittelreserven	1152	0,00	0,00	0,00
B.IV	Aktive Finanzinstrumente/Kurzfristiges Finanzvermögen	116	0,00	0,00	0,00
B.IV.1	Aktive Finanzinstrumente/Kurzfristiges Finanzvermögen	1160	0,00	0,00	0,00
B.V	Aktive Rechnungsabgrenzung	117	0,00	0,00	0,00
B.V.1	Aktive Rechnungsabgrenzung	1170	0,00	0,00	0,00
Summe Aktiva (10 + 11)			14.707.657,03	14.478.049,82	-229.607,21

PASSIVA		Code	Endbestand 31.12.2022	Endbestand 31.12.2023	Veränderung
C	Nettovermögen (Ausgleichsposten)	12	4.823.609,24	4.885.611,38	62.002,14
C.I	Saldo der Eröffnungsbilanz	121	4.422.898,55	4.422.898,55	0,00
C.I.1	Saldo der Eröffnungsbilanz	1210	4.422.898,55	4.422.898,55	0,00
C.II	Kumuliertes Nettoergebnis	122	32.822,78	79.163,97	46.341,19
C.II.1	Kumuliertes Nettoergebnis	1220	32.822,78	79.163,97	46.341,19
C.III	Haushaltsrücklagen	123	367.887,91	383.548,86	15.660,95
C.III.1	Haushaltsrücklagen	1230	367.887,91	383.548,86	15.660,95
C.IV	Neubewertungsrücklagen (Umbewertungskonto)	124	0,00	0,00	0,00
C.IV.1	Neubewertungsrücklagen (Umbewertungskonto)	1240	0,00	0,00	0,00
C.V	Fremdwährungsumrechnungsrücklagen	125	0,00	0,00	0,00
C.V.1	Fremdwährungsumrechnungsrücklagen	1250	0,00	0,00	0,00
D	Sonderposten Investitionszuschüsse (Kapitaltransfers)	13	8.686.188,86	8.986.009,08	299.820,22
D.I	Investitionszuschüsse	131	8.686.188,86	8.986.009,08	299.820,22
D.I.1	Investitionszuschüsse von Trägern öffentlichen Rechts	1311	5.337.613,14	5.733.025,82	395.412,68
D.I.2	Investitionszuschüsse von Beteiligungen	1312	0,00	0,00	0,00
D.I.3	Investitionszuschüsse von Übrigen	1313	3.348.575,72	3.252.983,26	-95.592,46
E	Langfristige Fremdmittel	14	1.184.743,85	589.685,65	-595.058,20
E.I	Langfristige Finanzschulden, netto	141	1.147.790,00	551.520,00	-596.270,00
E.I.1	Langfristige Finanzschulden	1411	1.147.790,00	551.520,00	-596.270,00
E.I.2	Langfristige Forderungen aus derivativen Finanzinstrumenten mit Grundgeschäft	1412	0,00	0,00	0,00
E.I.3	Langfristige Verbindlichkeiten aus derivativen Finanzinstrumenten mit Grundgeschäft	1413	0,00	0,00	0,00
E.II	Langfristige Verbindlichkeiten	142	0,00	0,00	0,00
E.II.1	Langfristige Verbindlichkeiten aus Lieferungen und Leistungen	1421	0,00	0,00	0,00
E.II.2	Leasingverbindlichkeiten	1422	0,00	0,00	0,00
E.II.3	Sonstige langfristige Verbindlichkeiten	1423	0,00	0,00	0,00

PASSIVA		Code	Endbestand 31.12.2022	Endbestand 31.12.2023	Veränderung
E.III	Langfristige Rückstellungen	143	36.953,85	38.165,65	1.211,80
E.III.1	Rückstellungen für Abfertigungen	1431	36.953,85	38.165,65	1.211,80
E.III.2	Rückstellungen für Jubiläumszuwendungen	1432	0,00	0,00	0,00
E.III.3	Rückstellungen für Haftungen	1433	0,00	0,00	0,00
E.III.4	Rückstellungen für Sanierungen von Altlasten	1434	0,00	0,00	0,00
E.III.5	Rückstellungen für Pensionen	1435	0,00	0,00	0,00
E.III.6	Sonstige langfristige Rückstellungen	1436	0,00	0,00	0,00
F	Kurzfristige Fremdmittel	15	13.115,08	16.743,71	3.628,63
F.I	Kurzfristige Finanzschulden, netto	151	0,00	0,00	0,00
F.I.1	Kurzfristige Finanzschulden	1511	0,00	0,00	0,00
F.I.2	Kurzfristige Forderungen aus derivativen Finanzinstrumenten mit Grundgeschäft	1512	0,00	0,00	0,00
F.I.3	Kurzfristige Verbindlichkeiten aus derivativen Finanzinstrumenten mit Grundgeschäft	1513	0,00	0,00	0,00
F.II	Kurzfristige Verbindlichkeiten	152	13.115,08	16.743,71	3.628,63
F.II.1	Kurzfristige Verbindlichkeiten aus Lieferungen und Leistungen	1521	0,00	0,00	0,00
F.II.2	Kurzfristige Verbindlichkeiten aus Abgaben	1522	0,00	0,00	0,00
F.II.3	Sonstige kurzfristige Verbindlichkeiten	1523	0,00	0,00	0,00
F.II.4	Sonstige kurzfristige Verbindlichkeiten (nicht voranschlagswirksame Gebarung)	1524	13.115,08	16.743,71	3.628,63
F.III	Kurzfristige Rückstellungen	153	0,00	0,00	0,00
F.III.1	Rückstellungen für Prozesskosten	1531	0,00	0,00	0,00
F.III.2	Rückstellungen für ausstehende Rechnungen	1532	0,00	0,00	0,00
F.III.3	Rückstellungen für nicht konsumierte Urlaube	1533	0,00	0,00	0,00
F.III.4	Sonstige kurzfristige Rückstellungen	1534	0,00	0,00	0,00
F.IV	Passive Rechnungsabgrenzung	154	0,00	0,00	0,00
F.IV.1	Passive Rechnungsabgrenzung	1540	0,00	0,00	0,00
Summe Passiva (12 + 13 + 14 + 15)			14.707.657,03	14.478.049,82	-229.607,21

Nettovermögensveränderungsrechnung (Anlage 1d)

Nettovermögensveränderungsrechnung	Saldo der Eröffnungsbilanz	Kumuliertes Nettoergebnis	Haushalts-rücklagen	Neubewertungs-rücklagen	Fremdwährungs-umrechnungs-rücklagen	Summe Nettovermögen
Nettovermögen zum 31.12.2022	4.422.898,55	32.822,78	367.887,91	0,00	0,00	4.823.609,24
1. Änderungen der Ansatz- und Bewertungsmethoden	0,00	0,00	XXXXXXXXXXXXXX	0,00	0,00	0,00
2. Nacherfassung von Vermögenswerten	0,00	0,00	0,00	0,00	0,00	0,00
3. Änderung der erstmaligen Eröffnungsbilanz (gem. § 38 Abs. 8)	0,00	0,00	0,00	0,00	0,00	0,00
Angepasstes Nettovermögen zum 31.12.2022	4.422.898,55	32.822,78	367.887,91	0,00	0,00	4.823.609,24
4. Veränderung aus der Bewertung von zur Veräußerung verfügbarer Finanzinstrumente	XXXXXXXXXXXXXX	XXXXXXXXXXXXXX	XXXXXXXXXXXXXX	0,00	XXXXXXXXXXXXXX	0,00
5. Veränderung aus der Bewertung von Beteiligungen	XXXXXXXXXXXXXX	XXXXXXXXXXXXXX	XXXXXXXXXXXXXX	0,00	XXXXXXXXXXXXXX	0,00
6. Veränderung aus der Umrechnung von Vermögen und Fremdmittel in fremder Währung	XXXXXXXXXXXXXX	XXXXXXXXXXXXXX	XXXXXXXXXXXXXX	XXXXXXXXXXXXXX	0,00	0,00
Summe Nettoveränderung, die nicht in die Ergebnisrechnung eingegangen ist						
7. Nettoergebnis des Finanzjahres (SA0)	XXXXXXXXXXXXXX	62.002,14	XXXXXXXXXXXXXX	XXXXXXXXXXXXXX	XXXXXXXXXXXXXX	62.002,14
8. Zuweisung und Entnahmen von Haushaltsrücklagen (SU23)	XXXXXXXXXXXXXX	-15.660,95	15.660,95	XXXXXXXXXXXXXX	XXXXXXXXXXXXXX	0,00
Nettovermögen zum 31.12.2023	4.422.898,55	79.163,97	383.548,86	0,00	0,00	4.885.611,38

Ergebnis- und Finanzierungsrechnung Detailnachweis

		MVAG	MVAG	VCQU	Ergebnisrechnung			Finanzierungsrechnung		
		EH	FH		RA 2023	VA 2023	RA - VA	RA 2023	VA 2023	RA - VA
0 Vertretungskörper und allgemeine Verwaltung										
00	Gewählte Gemeindeorgane									
000	Gewählte Gemeindeorgane									
000000	Gewählte Gemeindeorgane									
Operative Gebarung										
2/000000+816099	Vergütungen (Einnahmen) aus Kanal	2114	3114	13	5.029,00	10.000,00	-4.971,00	5.029,00	10.000,00	-4.971,00
2/000000+816199	Vergütung Müllbeseitigung	2114	3114	13	1.620,00	2.000,00	-380,00	1.620,00	2.000,00	-380,00
2/000000+868000	Lfd. TZ von priv.HH (Pensionsbeitr. Bgm.)	2124	3124	16	7.613,60	8.000,00	-386,40	7.613,60	8.000,00	-386,40
SU 21 / 31	Summe Erträge / Einzahlungen operative Gebarung				14.262,60	20.000,00	-5.737,40	14.262,60	20.000,00	-5.737,40
1/000000-721000	Bezüge der Organe	2225	3225	22	81.986,60	75.100,00	6.886,60	81.986,60	75.100,00	6.886,60
1/000000-721100	Reisekosten	2225	3225	22	952,00	1.900,00	-948,00	952,00	1.900,00	-948,00
1/000000-721200	Sitzungsgelder	2225	3225	22	2.080,00	2.300,00	-220,00	2.080,00	2.300,00	-220,00
1/000000-729000	Foerderung D. Betriebsgem. - Ausflug	2225	3225	24	2.546,25	1.200,00	1.346,25	2.546,25	1.200,00	1.346,25
1/000000-752000	Lfd. Transferz. An Gv	2231	3231	26	8.705,80	6.900,00	1.805,80	8.705,80	6.900,00	1.805,80
1/000000-753000	Lfd. Transferzahlung an Sv-Träger	2231	3231	26	5.187,88	3.200,00	1.987,88	5.187,88	3.200,00	1.987,88
1/000000-753100	Lfd. TZ an Sozialversicherungsträger	2231	3231	26	14.317,24	15.800,00	-1.482,76	14.317,24	15.800,00	-1.482,76
SU 22 / 32	Summe Aufwendungen / Auszahlungen operative Gebarung				115.775,77	106.400,00	9.375,77	115.775,77	106.400,00	9.375,77
SA 0 / SA 1	(0) Nettoergebnis (21 - 22) / (1) Geldfluss operative Gebarung (31 - 32)				-101.513,17	-86.400,00	-15.113,17	-101.513,17	-86.400,00	-15.113,17
SU 23	Summe Haushaltsrücklagen				0,00	0,00	0,00	0,00	0,00	0,00
SA00	Nettoergebnis nach Zuw./Entn. Haushaltsrücklagen (Saldo 0 +/- SU23)				-101.513,17	-86.400,00	-15.113,17			
Investive Gebarung										
SU 33	Summe Einzahlungen investive Gebarung							0,00	0,00	0,00
SU 34	Summe Auszahlungen investive Gebarung							0,00	0,00	0,00
SA2	Saldo (2) Geldfluss aus der Investiven Gebarung (33 - 34)							0,00	0,00	0,00
SA3	Saldo (3) Nettofinanzierungssaldo (Saldo 1 + Saldo 2)							-101.513,17	-86.400,00	-15.113,17
Finanzierungstätigkeit										
SU 35	Summe Einzahlungen aus der Finanzierungstätigkeit							0,00	0,00	0,00
SU 36	Summe Auszahlungen aus der Finanzierungstätigkeit							0,00	0,00	0,00
SA4	Saldo (4) Geldfluss aus der Finanzierungstätigkeit (35 - 36)							0,00	0,00	0,00
SA5	Saldo (5) Geldfluss aus der voranschlagswirksamen Gebarung (Saldo 3 + Saldo 4)							-101.513,17	-86.400,00	-15.113,17

		MVAG			Ergebnisrechnung			Finanzierungsrechnung		
		EH	FH	VCQU	RA 2023	VA 2023	RA - VA	RA 2023	VA 2023	RA - VA
01	Hauptverwaltung									
010	Zentralamt									
010000	Zentralamt									
Operative Gebarung										
2/010000+811000	Einnahmen aus der Vermietung	2115	3115	14	6.663,60	6.000,00	663,60	6.663,60	6.000,00	663,60
2/010000+811100	Betriebskostensätze	2115	3115	14	1.181,22	800,00	381,22	1.181,22	800,00	381,22
2/010000+813000	Erträge aus der Auflösung von Investitionszuschüssen (Kapitaltransfers)	2127			11.353,15	11.400,00	-46,85			
2/010000+816000	Kosteners.F.Sonst. Verwaltungsleistungen	2114	3114	13	1.936,77	500,00	1.436,77	1.936,77	500,00	1.436,77
2/010000+816099	Vergütungen (Einnahmen) Kanal	2114	3114	13	8.590,00	15.000,00	-6.410,00	8.590,00	15.000,00	-6.410,00
2/010000+816199	Vergütung Müllbeseitigung	2114	3114	13	2.768,00	4.500,00	-1.732,00	2.768,00	4.500,00	-1.732,00
SU 21 / 31	Summe Erträge / Einzahlungen operative Gebarung				32.492,74	38.200,00	-5.707,26	21.139,59	26.800,00	-5.660,41
1/010000-400000	Geringwert.Wirtschaftsg.D. Anlagevermoeg.	2221	3221	23	347,97	800,00	-452,03	347,97	800,00	-452,03
1/010000-451000	Brennstoffe (Pellets)	2221	3221	23		4.000,00	-4.000,00		4.000,00	-4.000,00
1/010000-454000	Reinigungsmittel	2221	3221	23		300,00	-300,00		300,00	-300,00
1/010000-456000	Schreib-,Zeichen-u.sonst.Büromittel	2221	3221	23	800,70	1.600,00	-799,30	800,70	1.600,00	-799,30
1/010000-457000	Druckwerke	2221	3221	23	1.785,23	1.500,00	285,23	1.785,23	1.500,00	285,23
1/010000-500000	Geldbezüge D. Beamten D. Verwaltung	2211	3211	20	81.212,60	80.000,00	1.212,60	81.212,60	80.000,00	1.212,60
1/010000-510000	Geldbezüge D. Vb D. Verwaltung	2211	3211	20	45.407,26	52.000,00	-6.592,74	45.407,26	52.000,00	-6.592,74
1/010000-511000	Geldbezüge D. Vb in Handw. Verwendung	2211	3211	20	2.853,65	4.000,00	-1.146,35	2.853,65	4.000,00	-1.146,35
1/010000-563000	Sonstige Aufwandsentschädigungen	2213	3213	20	1.264,80	1.300,00	-35,20	1.264,80	1.300,00	-35,20
1/010000-565000	Mehrleistungsvergütungen	2211	3211	20	171,13		171,13	171,13		171,13
1/010000-567000	Belohnungen, Geldaushilfen und Leistungsprämien	2213	3213	20		3.000,00	-3.000,00		3.000,00	-3.000,00
1/010000-569000	Sonstige Nebengebühren	2211	3211	20	1.807,20	1.000,00	807,20	1.807,20	1.000,00	807,20
1/010000-580000	Ausgl.-Fonds F.Fam.-Beih.Pragm.Bed.	2212	3212	20	4.931,80	5.000,00	-68,20	4.931,80	5.000,00	-68,20
1/010000-581200	ÖPAG-Pensionskassenbeitrag	2212	3212	20	642,66	700,00	-57,34	642,66	700,00	-57,34
1/010000-582000	Sonst.Dgb zur Sozial.Sicherheit D. Pd.	2212	3212	20	15.534,71	16.000,00	-465,29	15.534,71	16.000,00	-465,29
1/010000-590000	Freiw.Sozialleistungen(Nur Barleist.)	2212	3212	20	574,35	100,00	474,35	574,35	100,00	474,35
1/010000-600000	Strom	2222	3222	24	2.236,81	3.300,00	-1.063,19	2.236,81	3.300,00	-1.063,19
1/010000-614000	Instandhaltung V.Gebaeuden	2224	3224	24	72,00	500,00	-428,00	72,00	500,00	-428,00
1/010000-616000	Instandh.V.Maschinen u.Masch. Anlagen	2224	3224	24	626,90	500,00	126,90	626,90	500,00	126,90
1/010000-618000	Instandh.V.Sonst.Anl. (Einrichtungen)	2224	3224	24	538,37	500,00	38,37	538,37	500,00	38,37
1/010000-630000	Porto	2222	3222	24	2.567,98	2.500,00	67,98	2.567,98	2.500,00	67,98
1/010000-631000	Telekommunikationsdienste	2222	3222	24	2.640,58	2.800,00	-159,42	2.640,58	2.800,00	-159,42
1/010000-670000	Versicherungen	2222	3222	24	4.407,11	4.200,00	207,11	4.407,11	4.200,00	207,11

		MVAG			Ergebnisrechnung			Finanzierungsrechnung		
		EH	FH	VCQU	RA 2023	VA 2023	RA - VA	RA 2023	VA 2023	RA - VA
1/010000-680000	Planmäßige Abschreibung	2226			17.245,92	17.200,00	45,92			
1/010000-700100	Betriebskosten	2223	3223	24	628,31	500,00	128,31	628,31	500,00	128,31
1/010000-710000	Oeffentliche Abgaben Ohne Geb. Gem. Fag	2225	3225	24	472,80	100,00	372,80	472,80	100,00	372,80
1/010000-711000	Gebühren F. D. Ben. V. Gde. Einrichtungen	2225	3225	24	292,14	400,00	-107,86	292,14	400,00	-107,86
1/010000-720099	Sonstige Ausgaben (Vergütungen) Bauhof	2225	3225	24	855,00	500,00	355,00	855,00	500,00	355,00
1/010000-724000	Reisegebuehren	2225	3225	24	1.263,00	1.500,00	-237,00	1.263,00	1.500,00	-237,00
1/010000-725000	Buchbindarbeiten	2225	3225	24	68,34	300,00	-231,66	68,34	300,00	-231,66
1/010000-728100	Sonstige Ausgaben	2225	3225	24	1.156,98	1.000,00	156,98	1.156,98	1.000,00	156,98
SU 22 / 32	Summe Aufwendungen / Auszahlungen operative Gebarung				192.406,30	207.100,00	-14.693,70	175.160,38	189.900,00	-14.739,62
SA 0 / SA 1	(0) Nettoergebnis (21 - 22) / (1) Geldfluss operative Gebarung (31 - 32)				-159.913,56	-168.900,00	8.986,44	-154.020,79	-163.100,00	9.079,21
SU 23	Summe Haushaltsrücklagen				0,00	0,00	0,00	0,00	0,00	0,00
SA00	Nettoergebnis nach Zuw./Entn. Haushaltsrücklagen (Saldo 0 +/- SU23)				-159.913,56	-168.900,00	8.986,44			
Investive Gebarung										
SU 33	Summe Einzahlungen investive Gebarung							0,00	0,00	0,00
SU 34	Summe Auszahlungen investive Gebarung							0,00	0,00	0,00
SA2	Saldo (2) Geldfluss aus der Investiven Gebarung (33 - 34)							0,00	0,00	0,00
SA3	Saldo (3) Nettofinanzierungssaldo (Saldo 1 + Saldo 2)							-154.020,79	-163.100,00	9.079,21
Finanzierungstätigkeit										
SU 35	Summe Einzahlungen aus der Finanzierungstätigkeit							0,00	0,00	0,00
SU 36	Summe Auszahlungen aus der Finanzierungstätigkeit							0,00	0,00	0,00
SA4	Saldo (4) Geldfluss aus der Finanzierungstätigkeit (35 - 36)							0,00	0,00	0,00
SA5	Saldo (5) Geldfluss aus der voranschlagswirksamen Gebarung (Saldo 3 + Saldo 4)							-154.020,79	-163.100,00	9.079,21
016	Elektronische Datenverarbeitung									
016000	Elektronische Datenverarbeitung									
Operative Gebarung										
SU 21 / 31	Summe Erträge / Einzahlungen operative Gebarung				0,00	0,00	0,00	0,00	0,00	0,00
1/016000-680000	Planmäßige Abschreibung	2226				100,00	-100,00			
1/016000-728000	Datenverarbeitungskosten (Gemdat)	2225	3225	24	19.902,88	20.000,00	-97,12	19.902,88	20.000,00	-97,12
SU 22 / 32	Summe Aufwendungen / Auszahlungen operative Gebarung				19.902,88	20.100,00	-197,12	19.902,88	20.000,00	-97,12
SA 0 / SA 1	(0) Nettoergebnis (21 - 22) / (1) Geldfluss operative Gebarung (31 - 32)				-19.902,88	-20.100,00	197,12	-19.902,88	-20.000,00	97,12
SU 23	Summe Haushaltsrücklagen				0,00	0,00	0,00	0,00	0,00	0,00
SA00	Nettoergebnis nach Zuw./Entn. Haushaltsrücklagen (Saldo 0 +/- SU23)				-19.902,88	-20.100,00	197,12			
Investive Gebarung										
SU 33	Summe Einzahlungen investive Gebarung							0,00	0,00	0,00
SU 34	Summe Auszahlungen investive Gebarung							0,00	0,00	0,00

	MVAG	MVAG	VCQU	Ergebnisrechnung			Finanzierungsrechnung			
				EH	FH		RA 2023	VA 2023	RA - VA	RA 2023
SA2								0,00	0,00	0,00
SA3								-19.902,88	-20.000,00	97,12
Finanzierungstätigkeit										
SU 35								0,00	0,00	0,00
SU 36								0,00	0,00	0,00
SA4								0,00	0,00	0,00
SA5								-19.902,88	-20.000,00	97,12
019 Repräsentation										
019000 Repräsentation										
Operative Gebarung										
SU 21 / 31								0,00	0,00	0,00
1/019000-723000								1.100,00	1.100,00	-1.100,00
SU 22 / 32								0,00	1.100,00	-1.100,00
SA 0 / SA 1								0,00	-1.100,00	1.100,00
SU 23								0,00	0,00	0,00
SA00								0,00	-1.100,00	1.100,00
Investive Gebarung										
SU 33								0,00	0,00	0,00
SU 34								0,00	0,00	0,00
SA2								0,00	0,00	0,00
SA3								0,00	-1.100,00	1.100,00
Finanzierungstätigkeit										
SU 35								0,00	0,00	0,00
SU 36								0,00	0,00	0,00
SA4								0,00	0,00	0,00
SA5								0,00	-1.100,00	1.100,00
02 Hauptverwaltung										
021 Statistisches Amt										
021000 Statistisches Amt										
Operative Gebarung										
2/021000+816000								108,50	200,00	-91,50
SU 21 / 31								108,50	200,00	-91,50
SU 22 / 32								0,00	0,00	0,00
SA 0 / SA 1								108,50	200,00	-91,50

	MVAG	MVAG	VCQU	Ergebnisrechnung			Finanzierungsrechnung					
				EH	FH		RA 2023	VA 2023	RA - VA	RA 2023	VA 2023	RA - VA
SU 23							0,00	0,00	0,00	0,00	0,00	0,00
SA00							108,50	200,00	-91,50			
Investive Gebarung												
SU 33										0,00	0,00	0,00
SU 34										0,00	0,00	0,00
SA2										0,00	0,00	0,00
SA3										108,50	200,00	-91,50
Finanzierungstätigkeit												
SU 35										0,00	0,00	0,00
SU 36										0,00	0,00	0,00
SA4										0,00	0,00	0,00
SA5										108,50	200,00	-91,50
022												
022000												
Operative Gebarung												
SU 21 / 31							0,00	0,00	0,00	0,00	0,00	0,00
1/022000-563000				2213	3213	20	413,28	400,00	13,28	413,28	400,00	13,28
1/022000-580000				2212	3212	20	15,29		15,29	15,29		15,29
SU 22 / 32							428,57	400,00	28,57	428,57	400,00	28,57
SA 0 / SA 1							-428,57	-400,00	-28,57	-428,57	-400,00	-28,57
SU 23							0,00	0,00	0,00	0,00	0,00	0,00
SA00							-428,57	-400,00	-28,57			
Investive Gebarung												
SU 33										0,00	0,00	0,00
SU 34										0,00	0,00	0,00
SA2										0,00	0,00	0,00
SA3										-428,57	-400,00	-28,57
Finanzierungstätigkeit												
SU 35										0,00	0,00	0,00
SU 36										0,00	0,00	0,00
SA4										0,00	0,00	0,00
SA5										-428,57	-400,00	-28,57

		MVAG			Ergebnisrechnung			Finanzierungsrechnung		
		EH	FH	VCQU	RA 2023	VA 2023	RA - VA	RA 2023	VA 2023	RA - VA
024	Wahlamt									
024000	Wahlamt									
Operative Gebarung										
2/024000+816000	Kostenersaetze	2114	3114	13	893,87	700,00	193,87	893,87	700,00	193,87
SU 21 / 31	Summe Erträge / Einzahlungen operative Gebarung				893,87	700,00	193,87	893,87	700,00	193,87
1/024000-729000	Sonstige Ausgaben (Wahlamt)	2225	3225	24		500,00	-500,00		500,00	-500,00
SU 22 / 32	Summe Aufwendungen / Auszahlungen operative Gebarung				0,00	500,00	-500,00	0,00	500,00	-500,00
SA 0 / SA 1	(0) Nettoergebnis (21 - 22) / (1) Geldfluss operative Gebarung (31 - 32)				893,87	200,00	693,87	893,87	200,00	693,87
SU 23	Summe Haushaltsrücklagen				0,00	0,00	0,00	0,00	0,00	0,00
SA00	Nettoergebnis nach Zuw./Entn. Haushaltsrücklagen (Saldo 0 +/- SU23)				893,87	200,00	693,87			
Investive Gebarung										
SU 33	Summe Einzahlungen investive Gebarung							0,00	0,00	0,00
SU 34	Summe Auszahlungen investive Gebarung							0,00	0,00	0,00
SA2	Saldo (2) Geldfluss aus der Investiven Gebarung (33 - 34)							0,00	0,00	0,00
SA3	Saldo (3) Nettofinanzierungssaldo (Saldo 1 + Saldo 2)							893,87	200,00	693,87
Finanzierungstätigkeit										
SU 35	Summe Einzahlungen aus der Finanzierungstätigkeit							0,00	0,00	0,00
SU 36	Summe Auszahlungen aus der Finanzierungstätigkeit							0,00	0,00	0,00
SA4	Saldo (4) Geldfluss aus der Finanzierungstätigkeit (35 - 36)							0,00	0,00	0,00
SA5	Saldo (5) Geldfluss aus der voranschlagswirksamen Gebarung (Saldo 3 + Saldo 4)							893,87	200,00	693,87
025	Staatsbürgerschaft									
025000	Staatsbürgerschaft									
Operative Gebarung										
2/025000+816000	Kosteners.D.Ld.F.D.Fuehrg.D.Stb.- Evidenz	2114	3114	13	225,00	200,00	25,00	225,00	200,00	25,00
SU 21 / 31	Summe Erträge / Einzahlungen operative Gebarung				225,00	200,00	25,00	225,00	200,00	25,00
SU 22 / 32	Summe Aufwendungen / Auszahlungen operative Gebarung				0,00	0,00	0,00	0,00	0,00	0,00
SA 0 / SA 1	(0) Nettoergebnis (21 - 22) / (1) Geldfluss operative Gebarung (31 - 32)				225,00	200,00	25,00	225,00	200,00	25,00
SU 23	Summe Haushaltsrücklagen				0,00	0,00	0,00	0,00	0,00	0,00
SA00	Nettoergebnis nach Zuw./Entn. Haushaltsrücklagen (Saldo 0 +/- SU23)				225,00	200,00	25,00			
Investive Gebarung										
SU 33	Summe Einzahlungen investive Gebarung							0,00	0,00	0,00
SU 34	Summe Auszahlungen investive Gebarung							0,00	0,00	0,00
SA2	Saldo (2) Geldfluss aus der Investiven Gebarung (33 - 34)							0,00	0,00	0,00
SA3	Saldo (3) Nettofinanzierungssaldo (Saldo 1 + Saldo 2)							225,00	200,00	25,00
Finanzierungstätigkeit										
SU 35	Summe Einzahlungen aus der Finanzierungstätigkeit							0,00	0,00	0,00

		MVAG MVAG VCQU			Ergebnisrechnung			Finanzierungsrechnung		
		EH	FH		RA 2023	VA 2023	RA - VA	RA 2023	VA 2023	RA - VA
SU 36	Summe Auszahlungen aus der Finanzierungstätigkeit							0,00	0,00	0,00
SA4	Saldo (4) Geldfluss aus der Finanzierungstätigkeit (35 – 36)							0,00	0,00	0,00
SA5	Saldo (5) Geldfluss aus der voranschlagswirksamen Gebarung (Saldo 3 + Saldo 4)							225,00	200,00	25,00
03	Bauverwaltung									
031	Amt für Raumordnung und Raumplanung									
031000	Amt für Raumordnung und Raumplanung									
	Operative Gebarung									
2/031000+816000	Kostenersatz F. Flwp.-Aenderungen	2114	3114	13	1.077,00	1.000,00	77,00	1.077,00	1.000,00	77,00
SU 21 / 31	Summe Erträge / Einzahlungen operative Gebarung				1.077,00	1.000,00	77,00	1.077,00	1.000,00	77,00
1/031000-728700	Ausgaben für Flächenwidmungsplan	2225	3225	24	7.131,00	1.500,00	5.631,00	7.131,00	1.500,00	5.631,00
SU 22 / 32	Summe Aufwendungen / Auszahlungen operative Gebarung				7.131,00	1.500,00	5.631,00	7.131,00	1.500,00	5.631,00
SA 0 / SA 1	(0) Nettoergebnis (21 - 22) / (1) Geldfluss operative Gebarung (31 – 32)				-6.054,00	-500,00	-5.554,00	-6.054,00	-500,00	-5.554,00
SU 23	Summe Haushaltsrücklagen				0,00	0,00	0,00	0,00	0,00	0,00
SA00	Nettoergebnis nach Zuw./Entn. Haushaltsrücklagen (Saldo 0 +/- SU23)				-6.054,00	-500,00	-5.554,00			
	Investive Gebarung									
SU 33	Summe Einzahlungen investive Gebarung							0,00	0,00	0,00
SU 34	Summe Auszahlungen investive Gebarung							0,00	0,00	0,00
SA2	Saldo (2) Geldfluss aus der Investiven Gebarung (33 – 34)							0,00	0,00	0,00
SA3	Saldo (3) Nettofinanzierungssaldo (Saldo 1 + Saldo 2)							-6.054,00	-500,00	-5.554,00
	Finanzierungstätigkeit									
SU 35	Summe Einzahlungen aus der Finanzierungstätigkeit							0,00	0,00	0,00
SU 36	Summe Auszahlungen aus der Finanzierungstätigkeit							0,00	0,00	0,00
SA4	Saldo (4) Geldfluss aus der Finanzierungstätigkeit (35 – 36)							0,00	0,00	0,00
SA5	Saldo (5) Geldfluss aus der voranschlagswirksamen Gebarung (Saldo 3 + Saldo 4)							-6.054,00	-500,00	-5.554,00
032	Vermessungsamt									
032000	Vermessungsamt									
	Operative Gebarung									
SU 21 / 31	Summe Erträge / Einzahlungen operative Gebarung				0,00	0,00	0,00	0,00	0,00	0,00
1/032000-728000	Vermessungskosten	2225	3225	24	161,90	1.000,00	-838,10	161,90	1.000,00	-838,10
SU 22 / 32	Summe Aufwendungen / Auszahlungen operative Gebarung				161,90	1.000,00	-838,10	161,90	1.000,00	-838,10
SA 0 / SA 1	(0) Nettoergebnis (21 - 22) / (1) Geldfluss operative Gebarung (31 – 32)				-161,90	-1.000,00	838,10	-161,90	-1.000,00	838,10
SU 23	Summe Haushaltsrücklagen				0,00	0,00	0,00	0,00	0,00	0,00
SA00	Nettoergebnis nach Zuw./Entn. Haushaltsrücklagen (Saldo 0 +/- SU23)				-161,90	-1.000,00	838,10			
	Investive Gebarung									
SU 33	Summe Einzahlungen investive Gebarung							0,00	0,00	0,00

	MVAG	MVAG	VCQU	Ergebnisrechnung			Finanzierungsrechnung			
				EH	FH		RA 2023	VA 2023	RA - VA	RA 2023
SU 34								0,00	0,00	0,00
SA2								0,00	0,00	0,00
SA3								-161,90	-1.000,00	838,10
Finanzierungstätigkeit										
SU 35								0,00	0,00	0,00
SU 36								0,00	0,00	0,00
SA4								0,00	0,00	0,00
SA5								-161,90	-1.000,00	838,10
06 Sonstige Maßnahmen										
060										
060000										
Operative Gebarung										
SU 21 / 31								0,00	0,00	0,00
1/060000-726000								2.088,92	2.100,00	-11,08
1/060000-754000								456,30	500,00	-43,70
SU 22 / 32								2.545,22	2.600,00	-54,78
SA 0 / SA 1								-2.545,22	-2.600,00	54,78
SU 23								0,00	0,00	0,00
SA00								-2.545,22	-2.600,00	54,78
Investive Gebarung										
SU 33								0,00	0,00	0,00
SU 34								0,00	0,00	0,00
SA2								0,00	0,00	0,00
SA3								-2.545,22	-2.600,00	54,78
Finanzierungstätigkeit										
SU 35								0,00	0,00	0,00
SU 36								0,00	0,00	0,00
SA4								0,00	0,00	0,00
SA5								-2.545,22	-2.600,00	54,78
061 Sonstige Subventionen										
061000										
Operative Gebarung										
SU 21 / 31								0,00	0,00	0,00
1/061000-757000								299,00	400,00	-101,00
SU 22 / 32								299,00	400,00	-101,00

	MVAG	MVAG	VCQU	Ergebnisrechnung			Finanzierungsrechnung			
				EH	FH	RA 2023	VA 2023	RA - VA	RA 2023	VA 2023
SA 0 / SA 1	(0) Nettoergebnis (21 - 22) / (1) Geldfluss operative Gebarung (31 - 32)									
SU 23	Summe Haushaltsrücklagen			0,00	0,00	0,00	0,00	0,00	0,00	0,00
SA00	Nettoergebnis nach Zuw./Entn. Haushaltsrücklagen (Saldo 0 +/- SU23)			-299,00	-400,00	101,00	-299,00	-400,00	101,00	
Investive Gebarung										
SU 33	Summe Einzahlungen investive Gebarung						0,00	0,00	0,00	0,00
SU 34	Summe Auszahlungen investive Gebarung						0,00	0,00	0,00	0,00
SA2	Saldo (2) Geldfluss aus der Investiven Gebarung (33 - 34)						0,00	0,00	0,00	0,00
SA3	Saldo (3) Nettofinanzierungssaldo (Saldo 1 + Saldo 2)						-299,00	-400,00	101,00	
Finanzierungstätigkeit										
SU 35	Summe Einzahlungen aus der Finanzierungstätigkeit						0,00	0,00	0,00	0,00
SU 36	Summe Auszahlungen aus der Finanzierungstätigkeit						0,00	0,00	0,00	0,00
SA4	Saldo (4) Geldfluss aus der Finanzierungstätigkeit (35 - 36)						0,00	0,00	0,00	0,00
SA5	Saldo (5) Geldfluss aus der voranschlagswirksamen Gebarung (Saldo 3 + Saldo 4)						-299,00	-400,00	101,00	
062	Ehrungen und Auszeichnungen									
062000	Ehrungen und Auszeichnungen									
Operative Gebarung										
SU 21 / 31	Summe Erträge / Einzahlungen operative Gebarung			0,00	0,00	0,00	0,00	0,00	0,00	0,00
1/062000-723000	Sonstige Ausgaben - Ehrungen	2225	3225	24	1.877,69	2.000,00	-122,31	1.877,69	2.000,00	-122,31
SU 22 / 32	Summe Aufwendungen / Auszahlungen operative Gebarung				1.877,69	2.000,00	-122,31	1.877,69	2.000,00	-122,31
SA 0 / SA 1	(0) Nettoergebnis (21 - 22) / (1) Geldfluss operative Gebarung (31 - 32)				-1.877,69	-2.000,00	122,31	-1.877,69	-2.000,00	122,31
SU 23	Summe Haushaltsrücklagen				0,00	0,00	0,00	0,00	0,00	0,00
SA00	Nettoergebnis nach Zuw./Entn. Haushaltsrücklagen (Saldo 0 +/- SU23)				-1.877,69	-2.000,00	122,31			
Investive Gebarung										
SU 33	Summe Einzahlungen investive Gebarung						0,00	0,00	0,00	0,00
SU 34	Summe Auszahlungen investive Gebarung						0,00	0,00	0,00	0,00
SA2	Saldo (2) Geldfluss aus der Investiven Gebarung (33 - 34)						0,00	0,00	0,00	0,00
SA3	Saldo (3) Nettofinanzierungssaldo (Saldo 1 + Saldo 2)						-1.877,69	-2.000,00	122,31	
Finanzierungstätigkeit										
SU 35	Summe Einzahlungen aus der Finanzierungstätigkeit						0,00	0,00	0,00	0,00
SU 36	Summe Auszahlungen aus der Finanzierungstätigkeit						0,00	0,00	0,00	0,00
SA4	Saldo (4) Geldfluss aus der Finanzierungstätigkeit (35 - 36)						0,00	0,00	0,00	0,00
SA5	Saldo (5) Geldfluss aus der voranschlagswirksamen Gebarung (Saldo 3 + Saldo 4)						-1.877,69	-2.000,00	122,31	

	MVAG	MVAG	VCQU	Ergebnisrechnung			Finanzierungsrechnung					
				EH	FH		RA 2023	VA 2023	RA - VA	RA 2023	VA 2023	RA - VA
07												
070												
070000												
Operative Gebarung												
SU 21 / 31												
1/070000-729000				2225	3225	24	4.027,32	4.000,00	27,32	4.027,32	4.000,00	27,32
SU 22 / 32												
SA 0 / SA 1												
SU 23												
SA00												
Investive Gebarung												
SU 33												
SU 34												
SA2												
SA3												
Finanzierungstätigkeit												
SU 35												
SU 36												
SA4												
SA5												
08												
080												
080000												
Operative Gebarung												
2/080000+868000				2124	3124	16	8.509,56	7.500,00	1.009,56	8.509,56	7.500,00	1.009,56
SU 21 / 31												
1/080000-581100				2212	3212	20	3.248,49	2.900,00	348,49	3.248,49	2.900,00	348,49
1/080000-751100				2231	3231	26	68.295,88	62.700,00	5.595,88	68.295,88	62.700,00	5.595,88
SU 22 / 32												
SA 0 / SA 1												
SU 23												
SA00												
Investive Gebarung												
SU 33												
SU 34												

	MVAG	MVAG	VCQU	Ergebnisrechnung			Finanzierungsrechnung			
				EH	FH		RA 2023	VA 2023	RA - VA	RA 2023
SA2								0,00	0,00	0,00
SA3								-63.034,81	-58.100,00	-4.934,81
Finanzierungstätigkeit										
SU 35								0,00	0,00	0,00
SU 36								0,00	0,00	0,00
SA4								0,00	0,00	0,00
SA5								-63.034,81	-58.100,00	-4.934,81
09 Personalbetreuung										
091 Personalausbildung und Personalfortbildung										
091000 Personalausbildung und Personalfortbild.										
Operative Gebarung										
SU 21 / 31								0,00	0,00	0,00
1/091000-728000								2.258,20	3.000,00	-741,80
SU 22 / 32								2.258,20	3.000,00	-741,80
SA 0 / SA 1								-2.258,20	-3.000,00	741,80
SU 23								0,00	0,00	0,00
SA00								-2.258,20	-3.000,00	741,80
Investive Gebarung										
SU 33								0,00	0,00	0,00
SU 34								0,00	0,00	0,00
SA2								0,00	0,00	0,00
SA3								-2.258,20	-3.000,00	741,80
Finanzierungstätigkeit										
SU 35								0,00	0,00	0,00
SU 36								0,00	0,00	0,00
SA4								0,00	0,00	0,00
SA5								-2.258,20	-3.000,00	741,80
094 Gemeinschaftspflege										
094000 Gemeinschaftspflege										
Operative Gebarung										
SU 21 / 31								0,00	0,00	0,00
1/094000-729000								469,12	400,00	69,12
SU 22 / 32								469,12	400,00	69,12

	MVAG	MVAG	VCQU	Ergebnisrechnung			Finanzierungsrechnung			
				EH	FH	RA 2023	VA 2023	RA - VA	RA 2023	VA 2023
SA 0 / SA 1		(0) Nettoergebnis (21 - 22) / (1) Geldfluss operative Gebarung (31 – 32)			-469,12	-400,00	-69,12	-469,12	-400,00	-69,12
SU 23		Summe Haushaltsrücklagen			0,00	0,00	0,00	0,00	0,00	0,00
SA00		Nettoergebnis nach Zuw./Entn. Haushaltsrücklagen (Saldo 0 +/- SU23)			-469,12	-400,00	-69,12			
Investive Gebarung										
SU 33		Summe Einzahlungen investive Gebarung						0,00	0,00	0,00
SU 34		Summe Auszahlungen investive Gebarung						0,00	0,00	0,00
SA2		Saldo (2) Geldfluss aus der Investiven Gebarung (33 – 34)						0,00	0,00	0,00
SA3		Saldo (3) Nettofinanzierungssaldo (Saldo 1 + Saldo 2)						-469,12	-400,00	-69,12
Finanzierungstätigkeit										
SU 35		Summe Einzahlungen aus der Finanzierungstätigkeit						0,00	0,00	0,00
SU 36		Summe Auszahlungen aus der Finanzierungstätigkeit						0,00	0,00	0,00
SA4		Saldo (4) Geldfluss aus der Finanzierungstätigkeit (35 – 36)						0,00	0,00	0,00
SA5		Saldo (5) Geldfluss aus der voranschlagswirksamen Gebarung (Saldo 3 + Saldo 4)						-469,12	-400,00	-69,12

		MVAG	MVAG	VCQU	Ergebnisrechnung			Finanzierungsrechnung		
		EH	FH		RA 2023	VA 2023	RA - VA	RA 2023	VA 2023	RA - VA
1 Öffentliche Ordnung und Sicherheit										
13	Sonderpolizei									
131	Bau- und Feuerpolizei									
131000	Bau- und Feuerpolizei									
Operative Gebarung										
SU 21 / 31	Summe Erträge / Einzahlungen operative Gebarung				0,00	0,00	0,00	0,00	0,00	0,00
1/131000-728000	Kosten für Feuerbeschau	2225	3225	24	432,00	700,00	-268,00	432,00	700,00	-268,00
SU 22 / 32	Summe Aufwendungen / Auszahlungen operative Gebarung				432,00	700,00	-268,00	432,00	700,00	-268,00
SA 0 / SA 1	(0) Nettoergebnis (21 - 22) / (1) Geldfluss operative Gebarung (31 - 32)				-432,00	-700,00	268,00	-432,00	-700,00	268,00
SU 23	Summe Haushaltsrücklagen				0,00	0,00	0,00	0,00	0,00	0,00
SA00	Nettoergebnis nach Zuw./Entn. Haushaltsrücklagen (Saldo 0 +/- SU23)				-432,00	-700,00	268,00			
Investive Gebarung										
SU 33	Summe Einzahlungen investive Gebarung							0,00	0,00	0,00
SU 34	Summe Auszahlungen investive Gebarung							0,00	0,00	0,00
SA2	Saldo (2) Geldfluss aus der Investiven Gebarung (33 - 34)							0,00	0,00	0,00
SA3	Saldo (3) Nettofinanzierungssaldo (Saldo 1 + Saldo 2)							-432,00	-700,00	268,00
Finanzierungstätigkeit										
SU 35	Summe Einzahlungen aus der Finanzierungstätigkeit							0,00	0,00	0,00
SU 36	Summe Auszahlungen aus der Finanzierungstätigkeit							0,00	0,00	0,00
SA4	Saldo (4) Geldfluss aus der Finanzierungstätigkeit (35 - 36)							0,00	0,00	0,00
SA5	Saldo (5) Geldfluss aus der voranschlagswirksamen Gebarung (Saldo 3 + Saldo 4)							-432,00	-700,00	268,00
132	Gesundheitspolizei									
132000	Gesundheitspolizei									
Operative Gebarung										
SU 21 / 31	Summe Erträge / Einzahlungen operative Gebarung				0,00	0,00	0,00	0,00	0,00	0,00
1/132000-728000	Entg.F.Sonst.Lstg.V.Einzelpersonen	2225	3225	24		400,00	-400,00		400,00	-400,00
SU 22 / 32	Summe Aufwendungen / Auszahlungen operative Gebarung				0,00	400,00	-400,00	0,00	400,00	-400,00
SA 0 / SA 1	(0) Nettoergebnis (21 - 22) / (1) Geldfluss operative Gebarung (31 - 32)				0,00	-400,00	400,00	0,00	-400,00	400,00
SU 23	Summe Haushaltsrücklagen				0,00	0,00	0,00	0,00	0,00	0,00
SA00	Nettoergebnis nach Zuw./Entn. Haushaltsrücklagen (Saldo 0 +/- SU23)				0,00	-400,00	400,00			
Investive Gebarung										
SU 33	Summe Einzahlungen investive Gebarung							0,00	0,00	0,00
SU 34	Summe Auszahlungen investive Gebarung							0,00	0,00	0,00
SA2	Saldo (2) Geldfluss aus der Investiven Gebarung (33 - 34)							0,00	0,00	0,00
SA3	Saldo (3) Nettofinanzierungssaldo (Saldo 1 + Saldo 2)							0,00	-400,00	400,00

		MVAG	MVAG	VCQU	Ergebnisrechnung			Finanzierungsrechnung		
		EH	FH		RA 2023	VA 2023	RA - VA	RA 2023	VA 2023	RA - VA
Finanzierungstätigkeit										
SU 35	Summe Einzahlungen aus der Finanzierungstätigkeit							0,00	0,00	0,00
SU 36	Summe Auszahlungen aus der Finanzierungstätigkeit							0,00	0,00	0,00
SA4	Saldo (4) Geldfluss aus der Finanzierungstätigkeit (35 – 36)							0,00	0,00	0,00
SA5	Saldo (5) Geldfluss aus der voranschlagswirksamen Gebarung (Saldo 3 + Saldo 4)							0,00	-400,00	400,00
133 Veterinärpolizei										
133000 Veterinärpolizei										
Operative Gebarung										
2/133000+808000	Erlöse F.Hundemarken	2116	3116	16	20,00		20,00	20,00		20,00
SU 21 / 31	Summe Erträge / Einzahlungen operative Gebarung				20,00	0,00	20,00	20,00	0,00	20,00
SU 22 / 32	Summe Aufwendungen / Auszahlungen operative Gebarung				0,00	0,00	0,00	0,00	0,00	0,00
SA 0 / SA 1	(0) Nettoergebnis (21 - 22) / (1) Geldfluss operative Gebarung (31 – 32)				20,00	0,00	20,00	20,00	0,00	20,00
SU 23	Summe Haushaltsrücklagen				0,00	0,00	0,00	0,00	0,00	0,00
SA00	Nettoergebnis nach Zuw./Entn. Haushaltsrücklagen (Saldo 0 +/- SU23)				20,00	0,00	20,00			
Investive Gebarung										
SU 33	Summe Einzahlungen investive Gebarung							0,00	0,00	0,00
SU 34	Summe Auszahlungen investive Gebarung							0,00	0,00	0,00
SA2	Saldo (2) Geldfluss aus der Investiven Gebarung (33 – 34)							0,00	0,00	0,00
SA3	Saldo (3) Nettofinanzierungssaldo (Saldo 1 + Saldo 2)							20,00	0,00	20,00
Finanzierungstätigkeit										
SU 35	Summe Einzahlungen aus der Finanzierungstätigkeit							0,00	0,00	0,00
SU 36	Summe Auszahlungen aus der Finanzierungstätigkeit							0,00	0,00	0,00
SA4	Saldo (4) Geldfluss aus der Finanzierungstätigkeit (35 – 36)							0,00	0,00	0,00
SA5	Saldo (5) Geldfluss aus der voranschlagswirksamen Gebarung (Saldo 3 + Saldo 4)							20,00	0,00	20,00
16 Feuerwehrwesen										
163 Freiwillige Feuerwehren										
163000 Freiwillige Feuerwehr										
Operative Gebarung										
2/163000+810000	Erlöse für Solarstromeinspeisung	2114	3114	13	3.093,29	6.000,00	-2.906,71	3.093,29	6.000,00	-2.906,71
2/163000+813000	Erträge aus der Auflösung von Investitionszuschüssen (Kapitaltransfers)	2127			25.706,70	19.900,00	5.806,70			
SU 21 / 31	Summe Erträge / Einzahlungen operative Gebarung				28.799,99	25.900,00	2.899,99	3.093,29	6.000,00	-2.906,71
1/163000-600000	Strom	2222	3222	24	6.211,21	8.000,00	-1.788,79	6.211,21	8.000,00	-1.788,79
1/163000-614000	Instandhaltung von Gebaeuden	2224	3224	24		200,00	-200,00		200,00	-200,00
1/163000-618000	Instandhaltung von Sonst. Anlagen	2224	3224	24		200,00	-200,00		200,00	-200,00

		MVAG			Ergebnisrechnung			Finanzierungsrechnung		
		EH	FH	VCQU	RA 2023	VA 2023	RA - VA	RA 2023	VA 2023	RA - VA
1/163000-670000	Versicherungen	2222	3222	24	2.897,62	2.800,00	97,62	2.897,62	2.800,00	97,62
1/163000-680000	Planmäßige Abschreibung	2226			31.104,19	31.100,00	4,19			
1/163000-700100	Betriebskosten	2223	3223	24	38,00	200,00	-162,00	38,00	200,00	-162,00
1/163000-711000	Gebühren F.D.Ben.V.Gde.Einricht. Gem.Fag	2225	3225	24	85,38	100,00	-14,62	85,38	100,00	-14,62
1/163000-720099	Kostenbeiträge (Kostensätze) für Leistungen Bauhof	2225	3225	24	142,50	500,00	-357,50	142,50	500,00	-357,50
1/163000-728000	Entgelte für Sonstige Leistungen	2225	3225	24	503,66	2.500,00	-1.996,34	503,66	2.500,00	-1.996,34
1/163000-754000	Lfd.Transfz.A.Institutionen(Beitr. A.Fw)	2231	3231	26	9.000,00	9.000,00		9.000,00	9.000,00	
SU 22 / 32	Summe Aufwendungen / Auszahlungen operative Gebarung				49.982,56	54.600,00	-4.617,44	18.878,37	23.500,00	-4.621,63
SA 0 / SA 1	(0) Nettoergebnis (21 - 22) / (1) Geldfluss operative Gebarung (31 - 32)				-21.182,57	-28.700,00	7.517,43	-15.785,08	-17.500,00	1.714,92
SU 23	Summe Haushaltsrücklagen				0,00	0,00	0,00	0,00	0,00	0,00
SA00	Nettoergebnis nach Zuw./Entn. Haushaltsrücklagen (Saldo 0 +/- SU23)				-21.182,57	-28.700,00	7.517,43			
Investive Gebarung										
SU 33	Summe Einzahlungen investive Gebarung							0,00	0,00	0,00
SU 34	Summe Auszahlungen investive Gebarung							0,00	0,00	0,00
SA2	Saldo (2) Geldfluss aus der Investiven Gebarung (33 - 34)							0,00	0,00	0,00
SA3	Saldo (3) Nettofinanzierungssaldo (Saldo 1 + Saldo 2)							-15.785,08	-17.500,00	1.714,92
Finanzierungstätigkeit										
SU 35	Summe Einzahlungen aus der Finanzierungstätigkeit							0,00	0,00	0,00
SU 36	Summe Auszahlungen aus der Finanzierungstätigkeit							0,00	0,00	0,00
SA4	Saldo (4) Geldfluss aus der Finanzierungstätigkeit (35 - 36)							0,00	0,00	0,00
SA5	Saldo (5) Geldfluss aus der voranschlagswirksamen Gebarung (Saldo 3 + Saldo 4)							-15.785,08	-17.500,00	1.714,92
163001	Feuerwehrfahrzeuge-Anschaffung									
Operative Gebarung										
SU 21 / 31	Summe Erträge / Einzahlungen operative Gebarung				0,00	0,00	0,00	0,00	0,00	0,00
1/163001-680000	Planmäßige Abschreibung	2226			13.732,44	12.000,00	1.732,44			
SU 22 / 32	Summe Aufwendungen / Auszahlungen operative Gebarung				13.732,44	12.000,00	1.732,44	0,00	0,00	0,00
SA 0 / SA 1	(0) Nettoergebnis (21 - 22) / (1) Geldfluss operative Gebarung (31 - 32)				-13.732,44	-12.000,00	-1.732,44	0,00	0,00	0,00
SU 23	Summe Haushaltsrücklagen				0,00	0,00	0,00	0,00	0,00	0,00
SA00	Nettoergebnis nach Zuw./Entn. Haushaltsrücklagen (Saldo 0 +/- SU23)				-13.732,44	-12.000,00	-1.732,44			
Investive Gebarung										
SU 33	Summe Einzahlungen investive Gebarung							0,00	0,00	0,00
SU 34	Summe Auszahlungen investive Gebarung							0,00	0,00	0,00
SA2	Saldo (2) Geldfluss aus der Investiven Gebarung (33 - 34)							0,00	0,00	0,00
SA3	Saldo (3) Nettofinanzierungssaldo (Saldo 1 + Saldo 2)							0,00	0,00	0,00

		MVAG	MVAG	VCQU	Ergebnisrechnung			Finanzierungsrechnung		
		EH	FH		RA 2023	VA 2023	RA - VA	RA 2023	VA 2023	RA - VA
Finanzierungstätigkeit										
SU 35	Summe Einzahlungen aus der Finanzierungstätigkeit							0,00	0,00	0,00
SU 36	Summe Auszahlungen aus der Finanzierungstätigkeit							0,00	0,00	0,00
SA4	Saldo (4) Geldfluss aus der Finanzierungstätigkeit (35 – 36)							0,00	0,00	0,00
SA5	Saldo (5) Geldfluss aus der voranschlagswirksamen Gebarung (Saldo 3 + Saldo 4)							0,00	0,00	0,00
163003 Ankauf TLF										
Operative Gebarung										
6/163003+829900	Sonstige Erträge - Zuführungen	2116	3116	1 18	6.767,87		6.767,87	6.767,87		6.767,87
SU 21 / 31	Summe Erträge / Einzahlungen operative Gebarung				6.767,87	0,00	6.767,87	6.767,87	0,00	6.767,87
SU 22 / 32	Summe Aufwendungen / Auszahlungen operative Gebarung				0,00	0,00	0,00	0,00	0,00	0,00
SA 0 / SA 1	(0) Nettoergebnis (21 - 22) / (1) Geldfluss operative Gebarung (31 – 32)				6.767,87	0,00	6.767,87	6.767,87	0,00	6.767,87
SU 23	Summe Haushaltsrücklagen				0,00	0,00	0,00	0,00	0,00	0,00
SA00	Nettoergebnis nach Zuw./Entn. Haushaltsrücklagen (Saldo 0 +/- SU23)				6.767,87	0,00	6.767,87			
Investive Gebarung										
SU 33	Summe Einzahlungen investive Gebarung							0,00	0,00	0,00
SU 34	Summe Auszahlungen investive Gebarung							0,00	0,00	0,00
SA2	Saldo (2) Geldfluss aus der Investiven Gebarung (33 – 34)							0,00	0,00	0,00
SA3	Saldo (3) Nettofinanzierungssaldo (Saldo 1 + Saldo 2)							6.767,87	0,00	6.767,87
Finanzierungstätigkeit										
SU 35	Summe Einzahlungen aus der Finanzierungstätigkeit							0,00	0,00	0,00
SU 36	Summe Auszahlungen aus der Finanzierungstätigkeit							0,00	0,00	0,00
SA4	Saldo (4) Geldfluss aus der Finanzierungstätigkeit (35 – 36)							0,00	0,00	0,00
SA5	Saldo (5) Geldfluss aus der voranschlagswirksamen Gebarung (Saldo 3 + Saldo 4)							6.767,87	0,00	6.767,87
17 Katastrophendienst										
170 Allgemeine Angelegenheiten										
170000 Allgemeine Angelegenheiten										
Operative Gebarung										
SU 21 / 31	Summe Erträge / Einzahlungen operative Gebarung				0,00	0,00	0,00	0,00	0,00	0,00
1/170000-752000	Beitrag Katastrophendienst	2231	3231	26	196,80	200,00	-3,20	196,80	200,00	-3,20
SU 22 / 32	Summe Aufwendungen / Auszahlungen operative Gebarung				196,80	200,00	-3,20	196,80	200,00	-3,20
SA 0 / SA 1	(0) Nettoergebnis (21 - 22) / (1) Geldfluss operative Gebarung (31 – 32)				-196,80	-200,00	3,20	-196,80	-200,00	3,20
SU 23	Summe Haushaltsrücklagen				0,00	0,00	0,00	0,00	0,00	0,00
SA00	Nettoergebnis nach Zuw./Entn. Haushaltsrücklagen (Saldo 0 +/- SU23)				-196,80	-200,00	3,20			

		MVAG			Ergebnisrechnung			Finanzierungsrechnung		
		EH	FH	VCQU	RA 2023	VA 2023	RA - VA	RA 2023	VA 2023	RA - VA
Investive Gebarung										
SU 33	Summe Einzahlungen investive Gebarung							0,00	0,00	0,00
SU 34	Summe Auszahlungen investive Gebarung							0,00	0,00	0,00
SA2	Saldo (2) Geldfluss aus der Investiven Gebarung (33 – 34)							0,00	0,00	0,00
SA3	Saldo (3) Nettofinanzierungssaldo (Saldo 1 + Saldo 2)							-196,80	-200,00	3,20
Finanzierungstätigkeit										
SU 35	Summe Einzahlungen aus der Finanzierungstätigkeit							0,00	0,00	0,00
SU 36	Summe Auszahlungen aus der Finanzierungstätigkeit							0,00	0,00	0,00
SA4	Saldo (4) Geldfluss aus der Finanzierungstätigkeit (35 – 36)							0,00	0,00	0,00
SA5	Saldo (5) Geldfluss aus der voranschlagswirksamen Gebarung (Saldo 3 + Saldo 4)							-196,80	-200,00	3,20
18 Landesverteidigung										
180 Zivilschutz										
180000 Zivilschutz										
Operative Gebarung										
2/180000+808000	Veräußerungen von Waren	2116	3116	16	53,00		53,00	53,00		53,00
SU 21 / 31	Summe Erträge / Einzahlungen operative Gebarung				53,00	0,00	53,00	53,00	0,00	53,00
1/180000-729000	Sonstige Ausgaben	2225	3225	24	532,10	500,00	32,10	532,10	500,00	32,10
1/180000-757000	Beitrag an Zivilschutzverband	2234	3234	27	196,80	200,00	-3,20	196,80	200,00	-3,20
SU 22 / 32	Summe Aufwendungen / Auszahlungen operative Gebarung				728,90	700,00	28,90	728,90	700,00	28,90
SA 0 / SA 1	(0) Nettoergebnis (21 - 22) / (1) Geldfluss operative Gebarung (31 – 32)				-675,90	-700,00	24,10	-675,90	-700,00	24,10
SU 23	Summe Haushaltsrücklagen				0,00	0,00	0,00	0,00	0,00	0,00
SA00	Nettoergebnis nach Zuw./Entn. Haushaltsrücklagen (Saldo 0 +/- SU23)				-675,90	-700,00	24,10			
Investive Gebarung										
SU 33	Summe Einzahlungen investive Gebarung							0,00	0,00	0,00
SU 34	Summe Auszahlungen investive Gebarung							0,00	0,00	0,00
SA2	Saldo (2) Geldfluss aus der Investiven Gebarung (33 – 34)							0,00	0,00	0,00
SA3	Saldo (3) Nettofinanzierungssaldo (Saldo 1 + Saldo 2)							-675,90	-700,00	24,10
Finanzierungstätigkeit										
SU 35	Summe Einzahlungen aus der Finanzierungstätigkeit							0,00	0,00	0,00
SU 36	Summe Auszahlungen aus der Finanzierungstätigkeit							0,00	0,00	0,00
SA4	Saldo (4) Geldfluss aus der Finanzierungstätigkeit (35 – 36)							0,00	0,00	0,00
SA5	Saldo (5) Geldfluss aus der voranschlagswirksamen Gebarung (Saldo 3 + Saldo 4)							-675,90	-700,00	24,10

		MVAG	MVAG	VCQU	Ergebnisrechnung			Finanzierungsrechnung		
		EH	FH		RA 2023	VA 2023	RA - VA	RA 2023	VA 2023	RA - VA
2 Unterricht, Erziehung, Sport und Wissenschaft										
21	Allgemeinbildender Unterricht									
211	Volksschulen									
211000	Volksschule									
Operative Gebarung										
2/211000+810000	Leistungserlöse (PV-Anlage VS)	2114	3114	13	5,79	100,00	-94,21	5,79	100,00	-94,21
2/211000+810100	Erträge für Turnsaalbenützung	2114	3114	13	2.788,50	3.000,00	-211,50	2.788,50	3.000,00	-211,50
2/211000+813000	Erträge aus der Auflösung von Investitionszuschüssen (Kapitaltransfers)	2127			72.664,27	63.900,00	8.764,27			
2/211000+816000	Kostensätze	2114	3114	13	770,00	700,00	70,00	770,00	700,00	70,00
2/211000+816099	Vergütung für Union- Turnsaalbenützung	2114	3114	13	3.900,00	5.000,00	-1.100,00	3.900,00	5.000,00	-1.100,00
2/211000+816700	Kosteners. Als Erhaltungsbeitrag	2114	3114	13	20.416,90	14.000,00	6.416,90	20.416,90	14.000,00	6.416,90
SU 21 / 31	Summe Erträge / Einzahlungen operative Gebarung				100.545,46	86.700,00	13.845,46	27.881,19	22.800,00	5.081,19
1/211000-400000	Geringwertige Wirtschaftsg.D. Anlageverm.	2221	3221	23	2.086,24	500,00	1.586,24	2.086,24	500,00	1.586,24
1/211000-451000	Brennstoffe	2221	3221	23	5.635,80	10.000,00	-4.364,20	5.635,80	10.000,00	-4.364,20
1/211000-454000	Reinigungsmittel	2221	3221	23	1.855,47	2.000,00	-144,53	1.855,47	2.000,00	-144,53
1/211000-456000	Schreib-, Zeichen- u. Sonst. Bueromittel	2221	3221	23	2.882,70	2.000,00	882,70	2.882,70	2.000,00	882,70
1/211000-457000	Druckwerke, Lehr- u. Lernmittel	2221	3221	23	508,42	1.100,00	-591,58	508,42	1.100,00	-591,58
1/211000-511000	Geldbezüge D. Vb in Handwerkl. Verwendun	2211	3211	20	24.256,20	27.300,00	-3.043,80	24.256,20	27.300,00	-3.043,80
1/211000-541000	Sachbezüge D. Vb in Handwerkl. Verwendun	2213	3213			300,00	-300,00		300,00	-300,00
1/211000-565000	Mehrleistungsvergütungen	2211	3211	20	1.454,60		1.454,60	1.454,60		1.454,60
1/211000-567000	Belohnungen, Geldaushilfen und Leistungsprämien	2213	3213	20		500,00	-500,00		500,00	-500,00
1/211000-580000	Ausgl.-Fonds F.Fam.-Beih.Pragm.Bed.	2212	3212	20	962,68	1.100,00	-137,32	962,68	1.100,00	-137,32
1/211000-582000	Sonst.Dgb zur Sozial.Sicherheit D. Pd.	2212	3212	20	5.960,17	5.400,00	560,17	5.960,17	5.400,00	560,17
1/211000-590000	Freiwillige Sozialleistungen	2212	3212	20	307,87	200,00	107,87	307,87	200,00	107,87
1/211000-600000	Strom	2222	3222	24	9.986,86	12.500,00	-2.513,14	9.986,86	12.500,00	-2.513,14
1/211000-614000	Instandhaltung von Gebaeuden	2224	3224	24	1.291,75	500,00	791,75	1.291,75	500,00	791,75
1/211000-616000	Instandh.V.Maschinen u.Masch. Anlagen	2224	3224	24	863,39	500,00	363,39	863,39	500,00	363,39
1/211000-618000	Instandhaltg.V.Sonst.Anl. (Einrichtungen)	2224	3224	24	2.375,21	500,00	1.875,21	2.375,21	500,00	1.875,21
1/211000-630000	Porto	2222	3222	24	96,98	100,00	-3,02	96,98	100,00	-3,02
1/211000-631000	Telekommunikationsdienste	2222	3222	24	1.232,21	1.600,00	-367,79	1.232,21	1.600,00	-367,79
1/211000-670000	Versicherungen	2222	3222	24	2.888,47	2.700,00	188,47	2.888,47	2.700,00	188,47
1/211000-680000	Planmäßige Abschreibung	2226			93.720,65	84.100,00	9.620,65			
1/211000-700000	Software-Miete	2223	3223	24	252,16	300,00	-47,84	252,16	300,00	-47,84

		MVAG			Ergebnisrechnung			Finanzierungsrechnung		
		EH	FH	VCQU	RA 2023	VA 2023	RA - VA	RA 2023	VA 2023	RA - VA
1/211000-700100	Betriebskosten	2223	3223	24	4.007,18	2.600,00	1.407,18	4.007,18	2.600,00	1.407,18
1/211000-700500	Mietzinse Kopierer VS	2223	3223	24	1.272,40	1.300,00	-27,60	1.272,40	1.300,00	-27,60
1/211000-711000	Geb.F.D.Ben.V.Gde.Einricht.Gem.Fag	2225	3225	24	861,42	1.000,00	-138,58	861,42	1.000,00	-138,58
1/211000-720099	Vergütung F. Leistungen D. Gde. Arbeiters	2225	3225	24	5.643,00	2.000,00	3.643,00	5.643,00	2.000,00	3.643,00
1/211000-720700	Sonst.Ausg.(Schulerhaltungs-U. Gschulb.)	2225	3225	24	1.271,00		1.271,00	1.271,00		1.271,00
1/211000-728000	Entg.F.Sonst.Lstg.V.Einzelpers.	2225	3225	24	1.199,50	1.100,00	99,50	1.199,50	1.100,00	99,50
1/211000-728100	Entgelte für Schulasistenz	2225	3225	24	8.243,09	7.000,00	1.243,09	8.243,09	7.000,00	1.243,09
1/211000-751000	Kap.Transfz.A.Ld. - Unterrichtsfilmbeitrag	2231	3231	26	421,59	400,00	21,59	421,59	400,00	21,59
1/211000-778000	KTZ für Schulveranstaltungen	2234		44	374,00	200,00	174,00			
SU 22 / 32	Summe Aufwendungen / Auszahlungen operative Gebarung				181.911,01	168.800,00	13.111,01	87.816,36	84.500,00	3.316,36
SA 0 / SA 1	(0) Nettoergebnis (21 - 22) / (1) Geldfluss operative Gebarung (31 - 32)				-81.365,55	-82.100,00	734,45	-59.935,17	-61.700,00	1.764,83
SU 23	Summe Haushaltsrücklagen				0,00	0,00	0,00	0,00	0,00	0,00
SA00	Nettoergebnis nach Zuw./Entn. Haushaltsrücklagen (Saldo 0 +/- SU23)				-81.365,55	-82.100,00	734,45			
Investive Gebarung										
SU 33	Summe Einzahlungen investive Gebarung							0,00	0,00	0,00
1/211000-020000	Maschinen u. Maschinelle Anlagen		3414	2 41				2.283,60		2.283,60
1/211000-778000	KTZ für Schulveranstaltungen		3434	44				374,00	200,00	174,00
SU 34	Summe Auszahlungen investive Gebarung							2.657,60	200,00	2.457,60
SA2	Saldo (2) Geldfluss aus der Investiven Gebarung (33 - 34)							-2.657,60	-200,00	-2.457,60
SA3	Saldo (3) Nettofinanzierungssaldo (Saldo 1 + Saldo 2)							-62.592,77	-61.900,00	-692,77
Finanzierungstätigkeit										
SU 35	Summe Einzahlungen aus der Finanzierungstätigkeit							0,00	0,00	0,00
SU 36	Summe Auszahlungen aus der Finanzierungstätigkeit							0,00	0,00	0,00
SA4	Saldo (4) Geldfluss aus der Finanzierungstätigkeit (35 - 36)							0,00	0,00	0,00
SA5	Saldo (5) Geldfluss aus der voranschlagswirksamen Gebarung (Saldo 3 + Saldo 4)							-62.592,77	-61.900,00	-692,77
211100	Mehrzweckhalle und Schulsanierung									
Operative Gebarung										
SU 21 / 31	Summe Erträge / Einzahlungen operative Gebarung				0,00	0,00	0,00	0,00	0,00	0,00
1/211100-650000	Zinsen für Finanzschulden in Euro	2241	3241	25	1.386,36	1.500,00	-113,64	1.386,36	1.500,00	-113,64
1/211100-680000	Planmäßige Abschreibung	2226			2.649,49	2.600,00	49,49			
SU 22 / 32	Summe Aufwendungen / Auszahlungen operative Gebarung				4.035,85	4.100,00	-64,15	1.386,36	1.500,00	-113,64
SA 0 / SA 1	(0) Nettoergebnis (21 - 22) / (1) Geldfluss operative Gebarung (31 - 32)				-4.035,85	-4.100,00	64,15	-1.386,36	-1.500,00	113,64
SU 23	Summe Haushaltsrücklagen				0,00	0,00	0,00	0,00	0,00	0,00
SA00	Nettoergebnis nach Zuw./Entn. Haushaltsrücklagen (Saldo 0 +/- SU23)				-4.035,85	-4.100,00	64,15			

		MVAG			Ergebnisrechnung			Finanzierungsrechnung		
		EH	FH	VCQU	RA 2023	VA 2023	RA - VA	RA 2023	VA 2023	RA - VA
Investive Gebarung										
6/211100+301000	Kapitaltransfers von Ländern, Landesfonds und Landesammern		3331	1 33				248.720,00	248.700,00	20,00
6/211100+301100	KTZ vom Land (BZ)		3331	1 33				276.980,00	298.800,00	-21.820,00
SU 33	Summe Einzahlungen investive Gebarung							525.700,00	547.500,00	-21.800,00
5/211100-061050	Schulsanierung 2021 - 2022 AiB		3413	1 40				37.951,06		37.951,06
SU 34	Summe Auszahlungen investive Gebarung							37.951,06	0,00	37.951,06
SA2	Saldo (2) Geldfluss aus der Investiven Gebarung (33 – 34)							487.748,94	547.500,00	-59.751,06
SA3	Saldo (3) Nettofinanzierungssaldo (Saldo 1 + Saldo 2)							486.362,58	546.000,00	-59.637,42
Finanzierungstätigkeit										
SU 35	Summe Einzahlungen aus der Finanzierungstätigkeit							0,00	0,00	0,00
5/211100-346000	Investitionsdarlehen von Finanzunternehmen		3614	1 65				500.000,00	400.000,00	100.000,00
SU 36	Summe Auszahlungen aus der Finanzierungstätigkeit							500.000,00	400.000,00	100.000,00
SA4	Saldo (4) Geldfluss aus der Finanzierungstätigkeit (35 – 36)							-500.000,00	-400.000,00	-100.000,00
SA5	Saldo (5) Geldfluss aus der voranschlagswirksamen Gebarung (Saldo 3 + Saldo 4)							-13.637,42	146.000,00	-159.637,42
211800	Nachmittagsbetreuung									
Operative Gebarung										
2/211800+810001	Elternbeiträge NM-Betreuung	2114	3114	13	8.381,00	8.000,00	381,00	8.551,00	8.000,00	551,00
2/211800+810002	Leistungserlöse Essensbeiträge GTS	2114	3114	13	4.398,00	5.000,00	-602,00	4.452,60	5.000,00	-547,40
2/211800+861000	Transfers von Ländern, Landesfonds und Landesammern	2121	3121	15	9.000,00	8.800,00	200,00	9.000,00	8.800,00	200,00
SU 21 / 31	Summe Erträge / Einzahlungen operative Gebarung				21.779,00	21.800,00	-21,00	22.003,60	21.800,00	203,60
1/211800-430000	Mittagessen NM-Betreuung	2221	3221	23	6.457,39	7.000,00	-542,61	6.457,39	7.000,00	-542,61
1/211800-728100	Nachmittagsbetreuung Personal	2225	3225	24	9.144,32	8.600,00	544,32	9.144,32	8.600,00	544,32
SU 22 / 32	Summe Aufwendungen / Auszahlungen operative Gebarung				15.601,71	15.600,00	1,71	15.601,71	15.600,00	1,71
SA 0 / SA 1	(0) Nettoergebnis (21 - 22) / (1) Geldfluss operative Gebarung (31 – 32)				6.177,29	6.200,00	-22,71	6.401,89	6.200,00	201,89
SU 23	Summe Haushaltsrücklagen				0,00	0,00	0,00	0,00	0,00	0,00
SA00	Nettoergebnis nach Zuw./Entn. Haushaltsrücklagen (Saldo 0 +/- SU23)				6.177,29	6.200,00	-22,71			
Investive Gebarung										
SU 33	Summe Einzahlungen investive Gebarung							0,00	0,00	0,00
SU 34	Summe Auszahlungen investive Gebarung							0,00	0,00	0,00
SA2	Saldo (2) Geldfluss aus der Investiven Gebarung (33 – 34)							0,00	0,00	0,00
SA3	Saldo (3) Nettofinanzierungssaldo (Saldo 1 + Saldo 2)							6.401,89	6.200,00	201,89
Finanzierungstätigkeit										
SU 35	Summe Einzahlungen aus der Finanzierungstätigkeit							0,00	0,00	0,00
SU 36	Summe Auszahlungen aus der Finanzierungstätigkeit							0,00	0,00	0,00

		MVAG MVAG VCQU			Ergebnisrechnung			Finanzierungsrechnung		
		EH	FH		RA 2023	VA 2023	RA - VA	RA 2023	VA 2023	RA - VA
SA4	Saldo (4) Geldfluss aus der Finanzierungstätigkeit (35 – 36)							0,00	0,00	0,00
SA5	Saldo (5) Geldfluss aus der voranschlagswirksamen Gebarung (Saldo 3 + Saldo 4)							6.401,89	6.200,00	201,89
212	Hauptschulen									
212000	Hauptschulen (Neue Mittelschulen)									
	Operative Gebarung									
SU 21 / 31	Summe Erträge / Einzahlungen operative Gebarung				0,00	0,00	0,00	0,00	0,00	0,00
1/212000-720700	Sonst.Ausg.(Schulerhaltungs-U. Gschulb.)	2225	3225	24	79.746,27	75.000,00	4.746,27	79.746,27	75.000,00	4.746,27
1/212000-728000	Entgelte für sonstige Leistungen - Schullassistentz	2225	3225	24	2.130,74		2.130,74	2.130,74		2.130,74
1/212000-778000	KTZ für Schulveranstaltungen	2234		44	500,00	600,00	-100,00			
SU 22 / 32	Summe Aufwendungen / Auszahlungen operative Gebarung				82.377,01	75.600,00	6.777,01	81.877,01	75.000,00	6.877,01
SA 0 / SA 1	(0) Nettoergebnis (21 - 22) / (1) Geldfluss operative Gebarung (31 – 32)				-82.377,01	-75.600,00	-6.777,01	-81.877,01	-75.000,00	-6.877,01
SU 23	Summe Haushaltsrücklagen				0,00	0,00	0,00	0,00	0,00	0,00
SA00	Nettoergebnis nach Zuw./Entn. Haushaltsrücklagen (Saldo 0 +/- SU23)				-82.377,01	-75.600,00	-6.777,01			
	Investive Gebarung									
SU 33	Summe Einzahlungen investive Gebarung							0,00	0,00	0,00
1/212000-778000	KTZ für Schulveranstaltungen		3434	44				500,00	600,00	-100,00
SU 34	Summe Auszahlungen investive Gebarung							500,00	600,00	-100,00
SA2	Saldo (2) Geldfluss aus der Investiven Gebarung (33 – 34)							-500,00	-600,00	100,00
SA3	Saldo (3) Nettofinanzierungssaldo (Saldo 1 + Saldo 2)							-82.377,01	-75.600,00	-6.777,01
	Finanzierungstätigkeit									
SU 35	Summe Einzahlungen aus der Finanzierungstätigkeit							0,00	0,00	0,00
SU 36	Summe Auszahlungen aus der Finanzierungstätigkeit							0,00	0,00	0,00
SA4	Saldo (4) Geldfluss aus der Finanzierungstätigkeit (35 – 36)							0,00	0,00	0,00
SA5	Saldo (5) Geldfluss aus der voranschlagswirksamen Gebarung (Saldo 3 + Saldo 4)							-82.377,01	-75.600,00	-6.777,01
214	Polytechnische Schulen									
214000	Polytechnische Schulen									
	Operative Gebarung									
SU 21 / 31	Summe Erträge / Einzahlungen operative Gebarung				0,00	0,00	0,00	0,00	0,00	0,00
1/214000-720700	Schulerhaltungsbeitrag an PL Vöcklamarkt	2225	3225	24	7.853,20	6.300,00	1.553,20	7.853,20	6.300,00	1.553,20
SU 22 / 32	Summe Aufwendungen / Auszahlungen operative Gebarung				7.853,20	6.300,00	1.553,20	7.853,20	6.300,00	1.553,20
SA 0 / SA 1	(0) Nettoergebnis (21 - 22) / (1) Geldfluss operative Gebarung (31 – 32)				-7.853,20	-6.300,00	-1.553,20	-7.853,20	-6.300,00	-1.553,20
SU 23	Summe Haushaltsrücklagen				0,00	0,00	0,00	0,00	0,00	0,00
SA00	Nettoergebnis nach Zuw./Entn. Haushaltsrücklagen (Saldo 0 +/- SU23)				-7.853,20	-6.300,00	-1.553,20			

	MVAG	MVAG	VCQU	Ergebnisrechnung			Finanzierungsrechnung						
				EH	FH		RA 2023	VA 2023	RA - VA	RA 2023	VA 2023	RA - VA	
Investive Gebarung													
SU 33								0,00	0,00	0,00			
SU 34								0,00	0,00	0,00			
SA2								0,00	0,00	0,00			
SA3								-7.853,20	-6.300,00	-1.553,20			
Finanzierungstätigkeit													
SU 35								0,00	0,00	0,00			
SU 36								0,00	0,00	0,00			
SA4								0,00	0,00	0,00			
SA5								-7.853,20	-6.300,00	-1.553,20			
22 Berufsbildender Unterricht; Anstalten der Lehrer- und Erzieherbildung													
220 Berufsbildende Pflichtschulen													
220000 Berufsbildende Pflichtschulen													
Operative Gebarung													
SU 21 / 31								0,00	0,00	0,00			
1/220000-720000				2225	3225	24	7.143,20	4.500,00	2.643,20	7.143,20	4.500,00	2.643,20	
1/220000-720100				2225	3225	24	474,30	1.000,00	-525,70	474,30	1.000,00	-525,70	
SU 22 / 32								7.617,50	5.500,00	2.117,50	7.617,50	5.500,00	2.117,50
SA 0 / SA 1								-7.617,50	-5.500,00	-2.117,50	-7.617,50	-5.500,00	-2.117,50
SU 23								0,00	0,00	0,00	0,00	0,00	0,00
SA00								-7.617,50	-5.500,00	-2.117,50			
Investive Gebarung													
SU 33								0,00	0,00	0,00			
SU 34								0,00	0,00	0,00			
SA2								0,00	0,00	0,00			
SA3								-7.617,50	-5.500,00	-2.117,50			
Finanzierungstätigkeit													
SU 35								0,00	0,00	0,00			
SU 36								0,00	0,00	0,00			
SA4								0,00	0,00	0,00			
SA5								-7.617,50	-5.500,00	-2.117,50			

		MVAG			Ergebnisrechnung			Finanzierungsrechnung		
		EH	FH	VCQU	RA 2023	VA 2023	RA - VA	RA 2023	VA 2023	RA - VA
24	Vorschulische Erziehung									
240	Kindergärten									
240000	Kindergärten									
	Operative Gebarung									
2/240000+811000	Einnahmen aus Vermietung	2115	3115	14	6.000,00	6.000,00		6.000,00	6.000,00	
2/240000+811100	Betriebskostensätze	2115	3115	14	8.252,04	10.000,00	-1.747,96	8.252,04	10.000,00	-1.747,96
2/240000+813000	Erträge aus der Auflösung von Investitionszuschüssen (Kapitaltransfers)	2127			11.470,22	11.500,00	-29,78			
2/240000+816700	Kostenbeiträge der Gemeinden	2114	3114	13	7.833,00	4.000,00	3.833,00	7.833,00	4.000,00	3.833,00
SU 21 / 31	Summe Erträge / Einzahlungen operative Gebarung				33.555,26	31.500,00	2.055,26	22.085,04	20.000,00	2.085,04
1/240000-400000	Geringwertige Wirtschaftsgüter (GWG - unter € 800)	2221	3221	23	460,59	500,00	-39,41	460,59	500,00	-39,41
1/240000-451000	Brennstoffe Heizzentrale	2221	3221	23	5.259,43	8.000,00	-2.740,57	5.259,43	8.000,00	-2.740,57
1/240000-454000	Reinigungsmittel	2221	3221	23	940,91		940,91	940,91		940,91
1/240000-456000	Kopierkosten und Toner	2221	3221	23	887,05	500,00	387,05	887,05	500,00	387,05
1/240000-600000	Strom	2222	3222	24	2.350,20	3.000,00	-649,80	2.350,20	3.000,00	-649,80
1/240000-614000	Instandhaltung von Gebäuden	2224	3224	24		500,00	-500,00		500,00	-500,00
1/240000-618000	Instandhaltung von Sonst. Anlagen	2224	3224	24	1.520,58	500,00	1.020,58	1.520,58	500,00	1.020,58
1/240000-631000	Telekommunikationsdienste	2222	3222	24	59,65	100,00	-40,35	59,65	100,00	-40,35
1/240000-650000	Kreditzinsen	2241	3241	25	3.508,03	800,00	2.708,03	3.508,03	800,00	2.708,03
1/240000-670000	Versicherungen	2222	3222	24	889,94	900,00	-10,06	889,94	900,00	-10,06
1/240000-680000	Planmäßige Abschreibung	2226			23.740,76	23.700,00	40,76			
1/240000-700100	Betriebskosten	2223	3223	24	1.226,95	500,00	726,95	1.226,95	500,00	726,95
1/240000-711000	Geb.F.D.Ben.V.Gde.Einricht.Gem.Fag	2225	3225	24	424,04	400,00	24,04	424,04	400,00	24,04
1/240000-720099	Kostenbeiträge (Kostensätze) für Leistungen	2225	3225	24	570,00	500,00	70,00	570,00	500,00	70,00
1/240000-720700	Kostenbeiträge fremde Kindergärten	2225	3225	24	6.162,60	1.000,00	5.162,60	6.162,60	1.000,00	5.162,60
1/240000-757000	Lfd.Transfz.A.Priv.Kindergaerten	2234	3234	27	110.345,20	108.000,00	2.345,20	110.345,20	108.000,00	2.345,20
SU 22 / 32	Summe Aufwendungen / Auszahlungen operative Gebarung				158.345,93	148.900,00	9.445,93	134.605,17	125.200,00	9.405,17
SA 0 / SA 1	(0) Nettoergebnis (21 - 22) / (1) Geldfluss operative Gebarung (31 - 32)				-124.790,67	-117.400,00	-7.390,67	-112.520,13	-105.200,00	-7.320,13
SU 23	Summe Haushaltsrücklagen				0,00	0,00	0,00	0,00	0,00	0,00
SA00	Nettoergebnis nach Zuw./Entn. Haushaltsrücklagen (Saldo 0 +/- SU23)				-124.790,67	-117.400,00	-7.390,67			
	Investive Gebarung									
SU 33	Summe Einzahlungen investive Gebarung							0,00	0,00	0,00
1/240000-042000	Betriebsausstattung		3415	2 41					1.000,00	-1.000,00
SU 34	Summe Auszahlungen investive Gebarung							0,00	1.000,00	-1.000,00
SA2	Saldo (2) Geldfluss aus der Investiven Gebarung (33 - 34)							0,00	-1.000,00	1.000,00
SA3	Saldo (3) Nettofinanzierungssaldo (Saldo 1 + Saldo 2)							-112.520,13	-106.200,00	-6.320,13

		MVAG	MVAG	VCQU	Ergebnisrechnung			Finanzierungsrechnung		
		EH	FH		RA 2023	VA 2023	RA - VA	RA 2023	VA 2023	RA - VA
Finanzierungstätigkeit										
SU 35	Summe Einzahlungen aus der Finanzierungstätigkeit							0,00	0,00	0,00
1/240000-346000	Darlehenstilgung		3614	65				17.500,00	17.500,00	
SU 36	Summe Auszahlungen aus der Finanzierungstätigkeit							17.500,00	17.500,00	0,00
SA4	Saldo (4) Geldfluss aus der Finanzierungstätigkeit (35 – 36)							-17.500,00	-17.500,00	0,00
SA5	Saldo (5) Geldfluss aus der voranschlagswirksamen Gebarung (Saldo 3 + Saldo 4)							-130.020,13	-123.700,00	-6.320,13
240700 Kindergartentransport/Busbegleitung										
Operative Gebarung										
2/240700+810100	Kostenbeiträge für Bustransport	2114	3114	13	5.338,00	5.000,00	338,00	5.338,00	5.000,00	338,00
2/240700+861000	Laufende Transferz.V.Land	2121	3121	15	7.960,18	7.500,00	460,18	7.960,18	7.500,00	460,18
SU 21 / 31	Summe Erträge / Einzahlungen operative Gebarung				13.298,18	12.500,00	798,18	13.298,18	12.500,00	798,18
1/240700-621000	Transportkosten	2222	3222	24	25.700,90	20.500,00	5.200,90	25.700,90	20.500,00	5.200,90
SU 22 / 32	Summe Aufwendungen / Auszahlungen operative Gebarung				25.700,90	20.500,00	5.200,90	25.700,90	20.500,00	5.200,90
SA 0 / SA 1	(0) Nettoergebnis (21 - 22) / (1) Geldfluss operative Gebarung (31 – 32)				-12.402,72	-8.000,00	-4.402,72	-12.402,72	-8.000,00	-4.402,72
SU 23	Summe Haushaltsrücklagen				0,00	0,00	0,00	0,00	0,00	0,00
SA00	Nettoergebnis nach Zuw./Entn. Haushaltsrücklagen (Saldo 0 +/- SU23)				-12.402,72	-8.000,00	-4.402,72			
Investive Gebarung										
SU 33	Summe Einzahlungen investive Gebarung							0,00	0,00	0,00
SU 34	Summe Auszahlungen investive Gebarung							0,00	0,00	0,00
SA2	Saldo (2) Geldfluss aus der Investiven Gebarung (33 – 34)							0,00	0,00	0,00
SA3	Saldo (3) Nettofinanzierungssaldo (Saldo 1 + Saldo 2)							-12.402,72	-8.000,00	-4.402,72
Finanzierungstätigkeit										
SU 35	Summe Einzahlungen aus der Finanzierungstätigkeit							0,00	0,00	0,00
SU 36	Summe Auszahlungen aus der Finanzierungstätigkeit							0,00	0,00	0,00
SA4	Saldo (4) Geldfluss aus der Finanzierungstätigkeit (35 – 36)							0,00	0,00	0,00
SA5	Saldo (5) Geldfluss aus der voranschlagswirksamen Gebarung (Saldo 3 + Saldo 4)							-12.402,72	-8.000,00	-4.402,72
26 Sport und außerschulische Leibeserziehung										
262 Sportplätze										
262000 Sportplätze										
Operative Gebarung										
2/262000+813000	Erträge aus der Auflösung von Investitionszuschüssen (Kapitaltransfers)	2127			2.638,28	2.600,00	38,28			
SU 21 / 31	Summe Erträge / Einzahlungen operative Gebarung				2.638,28	2.600,00	38,28	0,00	0,00	0,00
1/262000-619000	Instandhaltung des Sportplatzes	2224	3224	24	183,06	600,00	-416,94	183,06	600,00	-416,94
1/262000-680000	Planmäßige Abschreibung	2226			3.690,87	3.700,00	-9,13			

		MVAG			Ergebnisrechnung			Finanzierungsrechnung		
		EH	FH	VCQU	RA 2023	VA 2023	RA - VA	RA 2023	VA 2023	RA - VA
1/262000-700000	Pacht fuer Sportplatz	2223	3223	24	918,00	800,00	118,00	918,00	800,00	118,00
1/262000-720099	Vergütung Bauhofleistungen	2225	3225	24	6.127,50	1.000,00	5.127,50	6.127,50	1.000,00	5.127,50
1/262000-720199	Kostenbeiträge (Kostensätze) für Leistungen - UNION	2225	3225	24	3.900,00	5.000,00	-1.100,00	3.900,00	5.000,00	-1.100,00
1/262000-757000	Lfd.Transfz.A.Priv. Institutionen(Spver.)	2234	3234	27	600,00	600,00		600,00	600,00	
SU 22 / 32	Summe Aufwendungen / Auszahlungen operative Gebarung				15.419,43	11.700,00	3.719,43	11.728,56	8.000,00	3.728,56
SA 0 / SA 1	(0) Nettoergebnis (21 - 22) / (1) Geldfluss operative Gebarung (31 - 32)				-12.781,15	-9.100,00	-3.681,15	-11.728,56	-8.000,00	-3.728,56
SU 23	Summe Haushaltsrücklagen				0,00	0,00	0,00	0,00	0,00	0,00
SA00	Nettoergebnis nach Zuw./Entn. Haushaltsrücklagen (Saldo 0 +/- SU23)				-12.781,15	-9.100,00	-3.681,15			
Investive Gebarung										
SU 33	Summe Einzahlungen investive Gebarung							0,00	0,00	0,00
SU 34	Summe Auszahlungen investive Gebarung							0,00	0,00	0,00
SA2	Saldo (2) Geldfluss aus der Investiven Gebarung (33 - 34)							0,00	0,00	0,00
SA3	Saldo (3) Nettofinanzierungssaldo (Saldo 1 + Saldo 2)							-11.728,56	-8.000,00	-3.728,56
Finanzierungstätigkeit										
SU 35	Summe Einzahlungen aus der Finanzierungstätigkeit							0,00	0,00	0,00
SU 36	Summe Auszahlungen aus der Finanzierungstätigkeit							0,00	0,00	0,00
SA4	Saldo (4) Geldfluss aus der Finanzierungstätigkeit (35 - 36)							0,00	0,00	0,00
SA5	Saldo (5) Geldfluss aus der voranschlagswirksamen Gebarung (Saldo 3 + Saldo 4)							-11.728,56	-8.000,00	-3.728,56
27	Erwachsenenbildung									
273	Volksbüchereien									
273000	Volksbüchereien									
Operative Gebarung										
SU 21 / 31	Summe Erträge / Einzahlungen operative Gebarung				0,00	0,00	0,00	0,00	0,00	0,00
1/273000-728000	Mietkostenanteil Bücherei Vöcklamarkt	2225	3225	24	482,40	400,00	82,40	482,40	400,00	82,40
1/273000-757000	Beitrag A. Bildungswerk	2234	3234	27	200,00		200,00	200,00		200,00
SU 22 / 32	Summe Aufwendungen / Auszahlungen operative Gebarung				682,40	400,00	282,40	682,40	400,00	282,40
SA 0 / SA 1	(0) Nettoergebnis (21 - 22) / (1) Geldfluss operative Gebarung (31 - 32)				-682,40	-400,00	-282,40	-682,40	-400,00	-282,40
SU 23	Summe Haushaltsrücklagen				0,00	0,00	0,00	0,00	0,00	0,00
SA00	Nettoergebnis nach Zuw./Entn. Haushaltsrücklagen (Saldo 0 +/- SU23)				-682,40	-400,00	-282,40			
Investive Gebarung										
SU 33	Summe Einzahlungen investive Gebarung							0,00	0,00	0,00
SU 34	Summe Auszahlungen investive Gebarung							0,00	0,00	0,00
SA2	Saldo (2) Geldfluss aus der Investiven Gebarung (33 - 34)							0,00	0,00	0,00
SA3	Saldo (3) Nettofinanzierungssaldo (Saldo 1 + Saldo 2)							-682,40	-400,00	-282,40

	MVAG		VCQU	Ergebnisrechnung			Finanzierungsrechnung		
	EH	FH		RA 2023	VA 2023	RA - VA	RA 2023	VA 2023	RA - VA
Finanzierungstätigkeit									
SU 35							0,00	0,00	0,00
	Summe Einzahlungen aus der Finanzierungstätigkeit								
SU 36							0,00	0,00	0,00
	Summe Auszahlungen aus der Finanzierungstätigkeit								
SA4							0,00	0,00	0,00
	Saldo (4) Geldfluss aus der Finanzierungstätigkeit (35 – 36)								
SA5							-682,40	-400,00	-282,40
	Saldo (5) Geldfluss aus der voranschlagswirksamen Gebarung (Saldo 3 + Saldo 4)								

		MVAG	MVAG	VCQU	Ergebnisrechnung			Finanzierungsrechnung			
		EH	FH		RA 2023	VA 2023	RA - VA	RA 2023	VA 2023	RA - VA	
3 Kunst, Kultur und Kultus											
30	Gesonderte Verwaltung										
300	Kulturamt										
300000	Kulturamt										
Operative Gebarung											
2/300000+813000	Erträge aus der Auflösung von Investitionszuschüssen (Kapitaltransfers)		2127		143,60	100,00	43,60				
SU 21 / 31	Summe Erträge / Einzahlungen operative Gebarung				143,60	100,00	43,60	0,00	0,00	0,00	
1/300000-680000	Planmäßige Abschreibung		2226		467,31	500,00	-32,69				
SU 22 / 32	Summe Aufwendungen / Auszahlungen operative Gebarung				467,31	500,00	-32,69	0,00	0,00	0,00	
SA 0 / SA 1	(0) Nettoergebnis (21 - 22) / (1) Geldfluss operative Gebarung (31 - 32)				-323,71	-400,00	76,29	0,00	0,00	0,00	
SU 23	Summe Haushaltsrücklagen				0,00	0,00	0,00	0,00	0,00	0,00	
SA00	Nettoergebnis nach Zuw./Entn. Haushaltsrücklagen (Saldo 0 +/- SU23)				-323,71	-400,00	76,29				
Investive Gebarung											
SU 33	Summe Einzahlungen investive Gebarung							0,00	0,00	0,00	
SU 34	Summe Auszahlungen investive Gebarung							0,00	0,00	0,00	
SA2	Saldo (2) Geldfluss aus der Investiven Gebarung (33 - 34)							0,00	0,00	0,00	
SA3	Saldo (3) Nettofinanzierungssaldo (Saldo 1 + Saldo 2)							0,00	0,00	0,00	
Finanzierungstätigkeit											
SU 35	Summe Einzahlungen aus der Finanzierungstätigkeit							0,00	0,00	0,00	
SU 36	Summe Auszahlungen aus der Finanzierungstätigkeit							0,00	0,00	0,00	
SA4	Saldo (4) Geldfluss aus der Finanzierungstätigkeit (35 - 36)							0,00	0,00	0,00	
SA5	Saldo (5) Geldfluss aus der voranschlagswirksamen Gebarung (Saldo 3 + Saldo 4)							0,00	0,00	0,00	
32	Musik und darstellende Kunst										
320	Ausbildung in Musik und darstellender Kunst										
320000	Ausbildung in Musik u. darst. Kunst										
Operative Gebarung											
SU 21 / 31	Summe Erträge / Einzahlungen operative Gebarung				0,00	0,00	0,00	0,00	0,00	0,00	
1/320000-720000	Betriebskosten fuer Musikschule		2225	3225	24	3.010,00	3.500,00	-490,00	3.010,00	3.500,00	-490,00
SU 22 / 32	Summe Aufwendungen / Auszahlungen operative Gebarung				3.010,00	3.500,00	-490,00	3.010,00	3.500,00	-490,00	
SA 0 / SA 1	(0) Nettoergebnis (21 - 22) / (1) Geldfluss operative Gebarung (31 - 32)				-3.010,00	-3.500,00	490,00	-3.010,00	-3.500,00	490,00	
SU 23	Summe Haushaltsrücklagen				0,00	0,00	0,00	0,00	0,00	0,00	
SA00	Nettoergebnis nach Zuw./Entn. Haushaltsrücklagen (Saldo 0 +/- SU23)				-3.010,00	-3.500,00	490,00				

	MVAG	MVAG VCQU		Ergebnisrechnung			Finanzierungsrechnung				
		EH	FH	RA 2023	VA 2023	RA - VA	RA 2023	VA 2023	RA - VA		
Investive Gebarung											
SU 33		Summe Einzahlungen investive Gebarung					0,00	0,00	0,00		
SU 34		Summe Auszahlungen investive Gebarung					0,00	0,00	0,00		
SA2		Saldo (2) Geldfluss aus der Investiven Gebarung (33 – 34)					0,00	0,00	0,00		
SA3		Saldo (3) Nettofinanzierungssaldo (Saldo 1 + Saldo 2)					-3.010,00	-3.500,00	490,00		
Finanzierungstätigkeit											
SU 35		Summe Einzahlungen aus der Finanzierungstätigkeit					0,00	0,00	0,00		
SU 36		Summe Auszahlungen aus der Finanzierungstätigkeit					0,00	0,00	0,00		
SA4		Saldo (4) Geldfluss aus der Finanzierungstätigkeit (35 – 36)					0,00	0,00	0,00		
SA5		Saldo (5) Geldfluss aus der voranschlagswirksamen Gebarung (Saldo 3 + Saldo 4)					-3.010,00	-3.500,00	490,00		
321 Einrichtungen der Musikpflege											
321000 Einrichtungen der Musikpflege											
Operative Gebarung											
2/321000+813000		Erträge aus der Auflösung von Investitionszuschüssen (Kapitaltransfers)	2127		1.779,25	1.800,00	-20,75				
SU 21 / 31		Summe Erträge / Einzahlungen operative Gebarung			1.779,25	1.800,00	-20,75	0,00	0,00	0,00	
1/321000-600000		Strom für Musikheim	2222	3222	24	4.187,91	4.000,00	187,91	4.187,91	4.000,00	187,91
1/321000-670000		Versicherungen für Musikheim	2222	3222	24	688,11	700,00	-11,89	688,11	700,00	-11,89
1/321000-680000		Planmäßige Abschreibung	2226			4.547,84	4.500,00	47,84			
1/321000-711000		Benützungsgebühren (Kanal,Wasser)	2225	3225	24	73,53	100,00	-26,47	73,53	100,00	-26,47
1/321000-757000		Laufende Transferz.(Subventionen)	2234	3234	27	4.500,00	4.500,00		4.500,00	4.500,00	
SU 22 / 32		Summe Aufwendungen / Auszahlungen operative Gebarung			13.997,39	13.800,00	197,39	9.449,55	9.300,00	149,55	
SA 0 / SA 1		(0) Nettoergebnis (21 - 22) / (1) Geldfluss operative Gebarung (31 – 32)			-12.218,14	-12.000,00	-218,14	-9.449,55	-9.300,00	-149,55	
SU 23		Summe Haushaltsrücklagen			0,00	0,00	0,00	0,00	0,00	0,00	
SA00		Nettoergebnis nach Zuw./Entn. Haushaltsrücklagen (Saldo 0 +/- SU23)			-12.218,14	-12.000,00	-218,14				
Investive Gebarung											
SU 33		Summe Einzahlungen investive Gebarung					0,00	0,00	0,00		
SU 34		Summe Auszahlungen investive Gebarung					0,00	0,00	0,00		
SA2		Saldo (2) Geldfluss aus der Investiven Gebarung (33 – 34)					0,00	0,00	0,00		
SA3		Saldo (3) Nettofinanzierungssaldo (Saldo 1 + Saldo 2)					-9.449,55	-9.300,00	-149,55		
Finanzierungstätigkeit											
SU 35		Summe Einzahlungen aus der Finanzierungstätigkeit					0,00	0,00	0,00		
SU 36		Summe Auszahlungen aus der Finanzierungstätigkeit					0,00	0,00	0,00		
SA4		Saldo (4) Geldfluss aus der Finanzierungstätigkeit (35 – 36)					0,00	0,00	0,00		
SA5		Saldo (5) Geldfluss aus der voranschlagswirksamen Gebarung (Saldo 3 + Saldo 4)					-9.449,55	-9.300,00	-149,55		

	MVAG	MVAG	VCQU	Ergebnisrechnung			Finanzierungsrechnung		
				EH	FH	RA 2023	VA 2023	RA - VA	RA 2023
324	Maßnahmen zur Förderung der darstellenden Kunst								
324000	Maßnahmen zur Förderung d. darst. Kunst								
Operative Gebarung									
SU 21 / 31	Summe Erträge / Einzahlungen operative Gebarung			0,00	0,00	0,00	0,00	0,00	0,00
1/324000-757000	Förderung Theaterverein Fornach	2234	3234	27	300,00		300,00	300,00	300,00
SU 22 / 32	Summe Aufwendungen / Auszahlungen operative Gebarung			300,00	0,00	300,00	300,00	0,00	300,00
SA 0 / SA 1	(0) Nettoergebnis (21 - 22) / (1) Geldfluss operative Gebarung (31 - 32)			-300,00	0,00	-300,00	-300,00	0,00	-300,00
SU 23	Summe Haushaltsrücklagen			0,00	0,00	0,00	0,00	0,00	0,00
SA00	Nettoergebnis nach Zuw./Entn. Haushaltsrücklagen (Saldo 0 +/- SU23)			-300,00	0,00	-300,00			
Investive Gebarung									
SU 33	Summe Einzahlungen investive Gebarung						0,00	0,00	0,00
SU 34	Summe Auszahlungen investive Gebarung						0,00	0,00	0,00
SA2	Saldo (2) Geldfluss aus der Investiven Gebarung (33 - 34)						0,00	0,00	0,00
SA3	Saldo (3) Nettofinanzierungssaldo (Saldo 1 + Saldo 2)						-300,00	0,00	-300,00
Finanzierungstätigkeit									
SU 35	Summe Einzahlungen aus der Finanzierungstätigkeit						0,00	0,00	0,00
SU 36	Summe Auszahlungen aus der Finanzierungstätigkeit						0,00	0,00	0,00
SA4	Saldo (4) Geldfluss aus der Finanzierungstätigkeit (35 - 36)						0,00	0,00	0,00
SA5	Saldo (5) Geldfluss aus der voranschlagswirksamen Gebarung (Saldo 3 + Saldo 4)						-300,00	0,00	-300,00
36	Heimatspflege								
360	Heimatsmuseen								
360000	Heimatsmuseen								
Operative Gebarung									
SU 21 / 31	Summe Erträge / Einzahlungen operative Gebarung			0,00	0,00	0,00	0,00	0,00	0,00
1/360000-618000	Instandhaltung des Troadkastens	2224	3224	24	179,05	200,00	-20,95	179,05	200,00
1/360000-670000	Versicherungen	2222	3222	24	196,64	300,00	-103,36	196,64	300,00
SU 22 / 32	Summe Aufwendungen / Auszahlungen operative Gebarung			375,69	500,00	-124,31	375,69	500,00	-124,31
SA 0 / SA 1	(0) Nettoergebnis (21 - 22) / (1) Geldfluss operative Gebarung (31 - 32)			-375,69	-500,00	124,31	-375,69	-500,00	124,31
SU 23	Summe Haushaltsrücklagen			0,00	0,00	0,00	0,00	0,00	0,00
SA00	Nettoergebnis nach Zuw./Entn. Haushaltsrücklagen (Saldo 0 +/- SU23)			-375,69	-500,00	124,31			
Investive Gebarung									
SU 33	Summe Einzahlungen investive Gebarung						0,00	0,00	0,00
SU 34	Summe Auszahlungen investive Gebarung						0,00	0,00	0,00
SA2	Saldo (2) Geldfluss aus der Investiven Gebarung (33 - 34)						0,00	0,00	0,00
SA3	Saldo (3) Nettofinanzierungssaldo (Saldo 1 + Saldo 2)						-375,69	-500,00	124,31

		MVAG	MVAG	VCQU	Ergebnisrechnung			Finanzierungsrechnung		
		EH	FH		RA 2023	VA 2023	RA - VA	RA 2023	VA 2023	RA - VA
Finanzierungstätigkeit										
SU 35	Summe Einzahlungen aus der Finanzierungstätigkeit							0,00	0,00	0,00
SU 36	Summe Auszahlungen aus der Finanzierungstätigkeit							0,00	0,00	0,00
SA4	Saldo (4) Geldfluss aus der Finanzierungstätigkeit (35 – 36)							0,00	0,00	0,00
SA5	Saldo (5) Geldfluss aus der voranschlagswirksamen Gebarung (Saldo 3 + Saldo 4)							-375,69	-500,00	124,31
361 Nichtwissenschaftliche Archive										
361000 Nichtwissenschaftliche Archive										
Operative Gebarung										
2/361000+808000	Erlöse aus Chronikverkauf	2116	3116	16	133,64	100,00	33,64	133,64	100,00	33,64
SU 21 / 31	Summe Erträge / Einzahlungen operative Gebarung				133,64	100,00	33,64	133,64	100,00	33,64
1/361000-457000	Gemeindechronik-Fotos	2221	3221	23	66,34	100,00	-33,66	66,34	100,00	-33,66
SU 22 / 32	Summe Aufwendungen / Auszahlungen operative Gebarung				66,34	100,00	-33,66	66,34	100,00	-33,66
SA 0 / SA 1	(0) Nettoergebnis (21 - 22) / (1) Geldfluss operative Gebarung (31 – 32)				67,30	0,00	67,30	67,30	0,00	67,30
SU 23	Summe Haushaltsrücklagen				0,00	0,00	0,00	0,00	0,00	0,00
SA00	Nettoergebnis nach Zuw./Entn. Haushaltsrücklagen (Saldo 0 +/- SU23)				67,30	0,00	67,30			
Investive Gebarung										
SU 33	Summe Einzahlungen investive Gebarung							0,00	0,00	0,00
SU 34	Summe Auszahlungen investive Gebarung							0,00	0,00	0,00
SA2	Saldo (2) Geldfluss aus der Investiven Gebarung (33 – 34)							0,00	0,00	0,00
SA3	Saldo (3) Nettofinanzierungssaldo (Saldo 1 + Saldo 2)							67,30	0,00	67,30
Finanzierungstätigkeit										
SU 35	Summe Einzahlungen aus der Finanzierungstätigkeit							0,00	0,00	0,00
SU 36	Summe Auszahlungen aus der Finanzierungstätigkeit							0,00	0,00	0,00
SA4	Saldo (4) Geldfluss aus der Finanzierungstätigkeit (35 – 36)							0,00	0,00	0,00
SA5	Saldo (5) Geldfluss aus der voranschlagswirksamen Gebarung (Saldo 3 + Saldo 4)							67,30	0,00	67,30
362 Denkmalpflege										
362000 Denkmalpflege										
Operative Gebarung										
SU 21 / 31	Summe Erträge / Einzahlungen operative Gebarung				0,00	0,00	0,00	0,00	0,00	0,00
1/362000-619000	Instandhaltung des Kriegerdenkmales	2224	3224	24		200,00	-200,00		200,00	-200,00
1/362000-757000	Lfd. TZ an priv. Org. - ÖKB Fornach	2234	3234	27	500,00	500,00		500,00	500,00	
SU 22 / 32	Summe Aufwendungen / Auszahlungen operative Gebarung				500,00	700,00	-200,00	500,00	700,00	-200,00
SA 0 / SA 1	(0) Nettoergebnis (21 - 22) / (1) Geldfluss operative Gebarung (31 – 32)				-500,00	-700,00	200,00	-500,00	-700,00	200,00
SU 23	Summe Haushaltsrücklagen				0,00	0,00	0,00	0,00	0,00	0,00
SA00	Nettoergebnis nach Zuw./Entn. Haushaltsrücklagen (Saldo 0 +/- SU23)				-500,00	-700,00	200,00			

		MVAG	MVAG	VCQU	Ergebnisrechnung			Finanzierungsrechnung		
		EH	FH		RA 2023	VA 2023	RA - VA	RA 2023	VA 2023	RA - VA
Investive Gebarung										
SU 33	Summe Einzahlungen investive Gebarung							0,00	0,00	0,00
SU 34	Summe Auszahlungen investive Gebarung							0,00	0,00	0,00
SA2	Saldo (2) Geldfluss aus der Investiven Gebarung (33 – 34)							0,00	0,00	0,00
SA3	Saldo (3) Nettofinanzierungssaldo (Saldo 1 + Saldo 2)							-500,00	-700,00	200,00
Finanzierungstätigkeit										
SU 35	Summe Einzahlungen aus der Finanzierungstätigkeit							0,00	0,00	0,00
SU 36	Summe Auszahlungen aus der Finanzierungstätigkeit							0,00	0,00	0,00
SA4	Saldo (4) Geldfluss aus der Finanzierungstätigkeit (35 – 36)							0,00	0,00	0,00
SA5	Saldo (5) Geldfluss aus der voranschlagswirksamen Gebarung (Saldo 3 + Saldo 4)							-500,00	-700,00	200,00
363 Altstadterhaltung und Ortsbildpflege										
363000 Altstadterhaltung und Ortsbildpflege										
Operative Gebarung										
SU 21 / 31	Summe Erträge / Einzahlungen operative Gebarung				0,00	0,00	0,00	0,00	0,00	0,00
1/363000-728000	Entgelte F.Sonst.Leistungen V. Firmen	2225	3225	24		200,00	-200,00		200,00	-200,00
SU 22 / 32	Summe Aufwendungen / Auszahlungen operative Gebarung				0,00	200,00	-200,00	0,00	200,00	-200,00
SA 0 / SA 1	(0) Nettoergebnis (21 - 22) / (1) Geldfluss operative Gebarung (31 – 32)				0,00	-200,00	200,00	0,00	-200,00	200,00
SU 23	Summe Haushaltsrücklagen				0,00	0,00	0,00	0,00	0,00	0,00
SA00	Nettoergebnis nach Zuw./Entn. Haushaltsrücklagen (Saldo 0 +/- SU23)				0,00	-200,00	200,00			
Investive Gebarung										
SU 33	Summe Einzahlungen investive Gebarung							0,00	0,00	0,00
SU 34	Summe Auszahlungen investive Gebarung							0,00	0,00	0,00
SA2	Saldo (2) Geldfluss aus der Investiven Gebarung (33 – 34)							0,00	0,00	0,00
SA3	Saldo (3) Nettofinanzierungssaldo (Saldo 1 + Saldo 2)							0,00	-200,00	200,00
Finanzierungstätigkeit										
SU 35	Summe Einzahlungen aus der Finanzierungstätigkeit							0,00	0,00	0,00
SU 36	Summe Auszahlungen aus der Finanzierungstätigkeit							0,00	0,00	0,00
SA4	Saldo (4) Geldfluss aus der Finanzierungstätigkeit (35 – 36)							0,00	0,00	0,00
SA5	Saldo (5) Geldfluss aus der voranschlagswirksamen Gebarung (Saldo 3 + Saldo 4)							0,00	-200,00	200,00
369 Sonstige Einrichtungen und Maßnahmen										
369000 Sonstige Einrichtungen und Maßnahmen										
Operative Gebarung										
SU 21 / 31	Summe Erträge / Einzahlungen operative Gebarung				0,00	0,00	0,00	0,00	0,00	0,00
1/369000-729000	Sonstige Ausgaben(Feiern u.Feste)	2225	3225	24	1.371,35	2.000,00	-628,65	1.371,35	2.000,00	-628,65

		MVAG MVAG VCQU			Ergebnisrechnung			Finanzierungsrechnung		
		EH	FH	VCQU	RA 2023	VA 2023	RA - VA	RA 2023	VA 2023	RA - VA
1/369000-757000	Beitrag an Goldhaubengruppe	2234	3234	27	300,00	300,00		300,00	300,00	
SU 22 / 32	Summe Aufwendungen / Auszahlungen operative Gebarung				1.671,35	2.300,00	-628,65	1.671,35	2.300,00	-628,65
SA 0 / SA 1	(0) Nettoergebnis (21 - 22) / (1) Geldfluss operative Gebarung (31 - 32)				-1.671,35	-2.300,00	628,65	-1.671,35	-2.300,00	628,65
SU 23	Summe Haushaltsrücklagen				0,00	0,00	0,00	0,00	0,00	0,00
SA00	Nettoergebnis nach Zuw./Entn. Haushaltsrücklagen (Saldo 0 +/- SU23)				-1.671,35	-2.300,00	628,65			
Investive Gebarung										
SU 33	Summe Einzahlungen investive Gebarung							0,00	0,00	0,00
SU 34	Summe Auszahlungen investive Gebarung							0,00	0,00	0,00
SA2	Saldo (2) Geldfluss aus der Investiven Gebarung (33 - 34)							0,00	0,00	0,00
SA3	Saldo (3) Nettofinanzierungssaldo (Saldo 1 + Saldo 2)							-1.671,35	-2.300,00	628,65
Finanzierungstätigkeit										
SU 35	Summe Einzahlungen aus der Finanzierungstätigkeit							0,00	0,00	0,00
SU 36	Summe Auszahlungen aus der Finanzierungstätigkeit							0,00	0,00	0,00
SA4	Saldo (4) Geldfluss aus der Finanzierungstätigkeit (35 - 36)							0,00	0,00	0,00
SA5	Saldo (5) Geldfluss aus der voranschlagswirksamen Gebarung (Saldo 3 + Saldo 4)							-1.671,35	-2.300,00	628,65

		MVAG	MVAG	VCQU	Ergebnisrechnung			Finanzierungsrechnung		
		EH	FH		RA 2023	VA 2023	RA - VA	RA 2023	VA 2023	RA - VA
4 Soziale Wohlfahrt und Wohnbauförderung										
41	Allgemeine öffentliche Wohlfahrt									
419	Sonstige Einrichtungen und Maßnahmen									
419000	Sonstige Einrichtungen und Maßnahmen									
Operative Gebarung										
SU 21 / 31	Summe Erträge / Einzahlungen operative Gebarung				0,00	0,00	0,00	0,00	0,00	0,00
1/419000-729000	Landesaltentag	2225	3225	24	1.373,60	1.200,00	173,60	1.373,60	1.200,00	173,60
1/419000-752000	Laufende Transferzahlungen A.D.Shv	2231	3231	26	316.400,95	312.900,00	3.500,95	316.400,95	312.900,00	3.500,95
1/419000-757000	Lfd. TZ an Zeitbank Fornach	2234	3234	27	300,00	200,00	100,00	300,00	200,00	100,00
SU 22 / 32	Summe Aufwendungen / Auszahlungen operative Gebarung				318.074,55	314.300,00	3.774,55	318.074,55	314.300,00	3.774,55
SA 0 / SA 1	(0) Nettoergebnis (21 - 22) / (1) Geldfluss operative Gebarung (31 - 32)				-318.074,55	-314.300,00	-3.774,55	-318.074,55	-314.300,00	-3.774,55
SU 23	Summe Haushaltsrücklagen				0,00	0,00	0,00	0,00	0,00	0,00
SA00	Nettoergebnis nach Zuw./Entn. Haushaltsrücklagen (Saldo 0 +/- SU23)				-318.074,55	-314.300,00	-3.774,55			
Investive Gebarung										
SU 33	Summe Einzahlungen investive Gebarung							0,00	0,00	0,00
SU 34	Summe Auszahlungen investive Gebarung							0,00	0,00	0,00
SA2	Saldo (2) Geldfluss aus der Investiven Gebarung (33 - 34)							0,00	0,00	0,00
SA3	Saldo (3) Nettofinanzierungssaldo (Saldo 1 + Saldo 2)							-318.074,55	-314.300,00	-3.774,55
Finanzierungstätigkeit										
SU 35	Summe Einzahlungen aus der Finanzierungstätigkeit							0,00	0,00	0,00
SU 36	Summe Auszahlungen aus der Finanzierungstätigkeit							0,00	0,00	0,00
SA4	Saldo (4) Geldfluss aus der Finanzierungstätigkeit (35 - 36)							0,00	0,00	0,00
SA5	Saldo (5) Geldfluss aus der voranschlagswirksamen Gebarung (Saldo 3 + Saldo 4)							-318.074,55	-314.300,00	-3.774,55
43	Jugendwohlfahrt									
439	Sonstige Einrichtungen und Maßnahmen									
439000	Sonstige Einrichtungen und Maßnahmen									
Operative Gebarung										
SU 21 / 31	Summe Erträge / Einzahlungen operative Gebarung				0,00	0,00	0,00	0,00	0,00	0,00
1/439000-413000	Handelswaren(Saeuglingspaketaktion)	2221	3221	23	150,00	600,00	-450,00	150,00	600,00	-450,00
SU 22 / 32	Summe Aufwendungen / Auszahlungen operative Gebarung				150,00	600,00	-450,00	150,00	600,00	-450,00
SA 0 / SA 1	(0) Nettoergebnis (21 - 22) / (1) Geldfluss operative Gebarung (31 - 32)				-150,00	-600,00	450,00	-150,00	-600,00	450,00
SU 23	Summe Haushaltsrücklagen				0,00	0,00	0,00	0,00	0,00	0,00
SA00	Nettoergebnis nach Zuw./Entn. Haushaltsrücklagen (Saldo 0 +/- SU23)				-150,00	-600,00	450,00			

		MVAG			Ergebnisrechnung			Finanzierungsrechnung		
		EH	FH	VCQU	RA 2023	VA 2023	RA - VA	RA 2023	VA 2023	RA - VA
Investive Gebarung										
SU 33	Summe Einzahlungen investive Gebarung							0,00	0,00	0,00
SU 34	Summe Auszahlungen investive Gebarung							0,00	0,00	0,00
SA2	Saldo (2) Geldfluss aus der Investiven Gebarung (33 – 34)							0,00	0,00	0,00
SA3	Saldo (3) Nettofinanzierungssaldo (Saldo 1 + Saldo 2)							-150,00	-600,00	450,00
Finanzierungstätigkeit										
SU 35	Summe Einzahlungen aus der Finanzierungstätigkeit							0,00	0,00	0,00
SU 36	Summe Auszahlungen aus der Finanzierungstätigkeit							0,00	0,00	0,00
SA4	Saldo (4) Geldfluss aus der Finanzierungstätigkeit (35 – 36)							0,00	0,00	0,00
SA5	Saldo (5) Geldfluss aus der voranschlagswirksamen Gebarung (Saldo 3 + Saldo 4)							-150,00	-600,00	450,00
439500 Sonstige Einrichtungen und Maßnahmen										
Operative Gebarung										
2/439500+810000	Kostenbeitrag für Ferienprogramm	2114	3114	13	10,00			10,00		10,00
SU 21 / 31	Summe Erträge / Einzahlungen operative Gebarung				10,00	0,00	10,00	10,00	0,00	10,00
1/439500-729000	Ferienaktion	2225	3225	24	370,70	300,00	70,70	370,70	300,00	70,70
1/439500-729100	Jugendtaxi Vöcklabruck - Wartungsbeitrag	2225	3225	24	180,00	200,00	-20,00	180,00	200,00	-20,00
SU 22 / 32	Summe Aufwendungen / Auszahlungen operative Gebarung				550,70	500,00	50,70	550,70	500,00	50,70
SA 0 / SA 1	(0) Nettoergebnis (21 - 22) / (1) Geldfluss operative Gebarung (31 – 32)				-540,70	-500,00	-40,70	-540,70	-500,00	-40,70
SU 23	Summe Haushaltsrücklagen				0,00	0,00	0,00	0,00	0,00	0,00
SA00	Nettoergebnis nach Zuw./Entn. Haushaltsrücklagen (Saldo 0 +/- SU23)				-540,70	-500,00	-40,70			
Investive Gebarung										
SU 33	Summe Einzahlungen investive Gebarung							0,00	0,00	0,00
SU 34	Summe Auszahlungen investive Gebarung							0,00	0,00	0,00
SA2	Saldo (2) Geldfluss aus der Investiven Gebarung (33 – 34)							0,00	0,00	0,00
SA3	Saldo (3) Nettofinanzierungssaldo (Saldo 1 + Saldo 2)							-540,70	-500,00	-40,70
Finanzierungstätigkeit										
SU 35	Summe Einzahlungen aus der Finanzierungstätigkeit							0,00	0,00	0,00
SU 36	Summe Auszahlungen aus der Finanzierungstätigkeit							0,00	0,00	0,00
SA4	Saldo (4) Geldfluss aus der Finanzierungstätigkeit (35 – 36)							0,00	0,00	0,00
SA5	Saldo (5) Geldfluss aus der voranschlagswirksamen Gebarung (Saldo 3 + Saldo 4)							-540,70	-500,00	-40,70

		MVAG	MVAG	VCQU	Ergebnisrechnung			Finanzierungsrechnung		
		EH	FH		RA 2023	VA 2023	RA - VA	RA 2023	VA 2023	RA - VA
5 Gesundheit										
51	Gesundheitsdienst									
510	Medizinische Bereichsversorgung									
510000	Medizinische Bereichsversorgung									
Operative Gebarung										
SU 21 / 31	Summe Erträge / Einzahlungen operative Gebarung				0,00	0,00	0,00	0,00	0,00	0,00
1/510000-752000	Beitrag für Gemeindearzt	2231	3231	26	4.959,36	5.000,00	-40,64	4.959,36	5.000,00	-40,64
SU 22 / 32	Summe Aufwendungen / Auszahlungen operative Gebarung				4.959,36	5.000,00	-40,64	4.959,36	5.000,00	-40,64
SA 0 / SA 1	(0) Nettoergebnis (21 - 22) / (1) Geldfluss operative Gebarung (31 - 32)				-4.959,36	-5.000,00	40,64	-4.959,36	-5.000,00	40,64
SU 23	Summe Haushaltsrücklagen				0,00	0,00	0,00	0,00	0,00	0,00
SA00	Nettoergebnis nach Zuw./Entn. Haushaltsrücklagen (Saldo 0 +/- SU23)				-4.959,36	-5.000,00	40,64			
Investive Gebarung										
SU 33	Summe Einzahlungen investive Gebarung							0,00	0,00	0,00
SU 34	Summe Auszahlungen investive Gebarung							0,00	0,00	0,00
SA2	Saldo (2) Geldfluss aus der Investiven Gebarung (33 - 34)							0,00	0,00	0,00
SA3	Saldo (3) Nettofinanzierungssaldo (Saldo 1 + Saldo 2)							-4.959,36	-5.000,00	40,64
Finanzierungstätigkeit										
SU 35	Summe Einzahlungen aus der Finanzierungstätigkeit							0,00	0,00	0,00
SU 36	Summe Auszahlungen aus der Finanzierungstätigkeit							0,00	0,00	0,00
SA4	Saldo (4) Geldfluss aus der Finanzierungstätigkeit (35 - 36)							0,00	0,00	0,00
SA5	Saldo (5) Geldfluss aus der voranschlagswirksamen Gebarung (Saldo 3 + Saldo 4)							-4.959,36	-5.000,00	40,64
512	Sonstige medizinische Beratung und Betreuung									
512000	Sonstige med. Beratung und Betreuung									
Operative Gebarung										
SU 21 / 31	Summe Erträge / Einzahlungen operative Gebarung				0,00	0,00	0,00	0,00	0,00	0,00
1/512000-728000	Gesunde Gemeinde	2225	3225	24	307,25	500,00	-192,75	307,25	500,00	-192,75
SU 22 / 32	Summe Aufwendungen / Auszahlungen operative Gebarung				307,25	500,00	-192,75	307,25	500,00	-192,75
SA 0 / SA 1	(0) Nettoergebnis (21 - 22) / (1) Geldfluss operative Gebarung (31 - 32)				-307,25	-500,00	192,75	-307,25	-500,00	192,75
SU 23	Summe Haushaltsrücklagen				0,00	0,00	0,00	0,00	0,00	0,00
SA00	Nettoergebnis nach Zuw./Entn. Haushaltsrücklagen (Saldo 0 +/- SU23)				-307,25	-500,00	192,75			
Investive Gebarung										
SU 33	Summe Einzahlungen investive Gebarung							0,00	0,00	0,00
SU 34	Summe Auszahlungen investive Gebarung							0,00	0,00	0,00
SA2	Saldo (2) Geldfluss aus der Investiven Gebarung (33 - 34)							0,00	0,00	0,00
SA3	Saldo (3) Nettofinanzierungssaldo (Saldo 1 + Saldo 2)							-307,25	-500,00	192,75

		MVAG	MVAG	VCQU	Ergebnisrechnung			Finanzierungsrechnung		
		EH	FH		RA 2023	VA 2023	RA - VA	RA 2023	VA 2023	RA - VA
Finanzierungstätigkeit										
SU 35	Summe Einzahlungen aus der Finanzierungstätigkeit							0,00	0,00	0,00
SU 36	Summe Auszahlungen aus der Finanzierungstätigkeit							0,00	0,00	0,00
SA4	Saldo (4) Geldfluss aus der Finanzierungstätigkeit (35 – 36)							0,00	0,00	0,00
SA5	Saldo (5) Geldfluss aus der voranschlagswirksamen Gebarung (Saldo 3 + Saldo 4)							-307,25	-500,00	192,75
519	Sonstige Einrichtungen und Maßnahmen									
519100	Sonstige Einrichtungen und Maßnahmen - Corona-Virus									
Operative Gebarung										
SU 21 / 31	Summe Erträge / Einzahlungen operative Gebarung				0,00	0,00	0,00	0,00	0,00	0,00
1/519100-722000	Rückersätze von Erträgen		2225	3225	24	7.552,00		7.552,00		7.552,00
SU 22 / 32	Summe Aufwendungen / Auszahlungen operative Gebarung				7.552,00	0,00	7.552,00	7.552,00	0,00	7.552,00
SA 0 / SA 1	(0) Nettoergebnis (21 - 22) / (1) Geldfluss operative Gebarung (31 – 32)				-7.552,00	0,00	-7.552,00	-7.552,00	0,00	-7.552,00
SU 23	Summe Haushaltsrücklagen				0,00	0,00	0,00	0,00	0,00	0,00
SA00	Nettoergebnis nach Zuw./Entn. Haushaltsrücklagen (Saldo 0 +/- SU23)				-7.552,00	0,00	-7.552,00			
Investive Gebarung										
SU 33	Summe Einzahlungen investive Gebarung							0,00	0,00	0,00
SU 34	Summe Auszahlungen investive Gebarung							0,00	0,00	0,00
SA2	Saldo (2) Geldfluss aus der Investiven Gebarung (33 – 34)							0,00	0,00	0,00
SA3	Saldo (3) Nettofinanzierungssaldo (Saldo 1 + Saldo 2)							-7.552,00	0,00	-7.552,00
Finanzierungstätigkeit										
SU 35	Summe Einzahlungen aus der Finanzierungstätigkeit							0,00	0,00	0,00
SU 36	Summe Auszahlungen aus der Finanzierungstätigkeit							0,00	0,00	0,00
SA4	Saldo (4) Geldfluss aus der Finanzierungstätigkeit (35 – 36)							0,00	0,00	0,00
SA5	Saldo (5) Geldfluss aus der voranschlagswirksamen Gebarung (Saldo 3 + Saldo 4)							-7.552,00	0,00	-7.552,00
52	Umweltschutz									
528	Tierkörperbeseitigung									
528000	Tierkörperbeseitigung									
Operative Gebarung										
SU 21 / 31	Summe Erträge / Einzahlungen operative Gebarung				0,00	0,00	0,00	0,00	0,00	0,00
1/528000-755000	Beitrag an Tkv		2233	3233	27	7.036,60	7.400,00	-363,40	7.036,60	7.400,00
SU 22 / 32	Summe Aufwendungen / Auszahlungen operative Gebarung				7.036,60	7.400,00	-363,40	7.036,60	7.400,00	-363,40
SA 0 / SA 1	(0) Nettoergebnis (21 - 22) / (1) Geldfluss operative Gebarung (31 – 32)				-7.036,60	-7.400,00	363,40	-7.036,60	-7.400,00	363,40
SU 23	Summe Haushaltsrücklagen				0,00	0,00	0,00	0,00	0,00	0,00
SA00	Nettoergebnis nach Zuw./Entn. Haushaltsrücklagen (Saldo 0 +/- SU23)				-7.036,60	-7.400,00	363,40			

	MVAG	MVAG	VCQU	Ergebnisrechnung			Finanzierungsrechnung			
				EH	FH	RA 2023	VA 2023	RA - VA	RA 2023	VA 2023
Investive Gebarung										
SU 33								0,00	0,00	0,00
SU 34								0,00	0,00	0,00
SA2								0,00	0,00	0,00
SA3								-7.036,60	-7.400,00	363,40
Finanzierungstätigkeit										
SU 35								0,00	0,00	0,00
SU 36								0,00	0,00	0,00
SA4								0,00	0,00	0,00
SA5								-7.036,60	-7.400,00	363,40
53 Rettungs- und Warndienste										
530 Rettungsdienste										
530000 Rettungsdienste										
Operative Gebarung										
SU 21 / 31								0,00	0,00	0,00
1/530000-757000								9.633,36	9.500,00	133,36
1/530000-757100								353,94	300,00	53,94
SU 22 / 32								9.987,30	9.800,00	187,30
SA 0 / SA 1								-9.987,30	-9.800,00	-187,30
SU 23								0,00	0,00	0,00
SA00								-9.987,30	-9.800,00	-187,30
Investive Gebarung										
SU 33								0,00	0,00	0,00
SU 34								0,00	0,00	0,00
SA2								0,00	0,00	0,00
SA3								-9.987,30	-9.800,00	-187,30
Finanzierungstätigkeit										
SU 35								0,00	0,00	0,00
SU 36								0,00	0,00	0,00
SA4								0,00	0,00	0,00
SA5								-9.987,30	-9.800,00	-187,30

		MVAG			Ergebnisrechnung			Finanzierungsrechnung		
		EH	FH	VCQU	RA 2023	VA 2023	RA - VA	RA 2023	VA 2023	RA - VA
56	Krankenanstalten anderer Rechtsträger									
562	Sprengelbeiträge									
562000	Sprengelbeiträge									
Operative Gebarung										
2/562000+828000	Krankenanstaltenbeitrag - Rückzahlung	2116	3116	18	2.208,00	2.200,00	8,00	2.208,00	2.200,00	8,00
2/562000+861000	Transfers von Ländern, Landesfonds und Landeskammern	2121	3121	15	23.020,37	23.000,00	20,37	23.020,37	23.000,00	20,37
SU 21 / 31	Summe Erträge / Einzahlungen operative Gebarung				25.228,37	25.200,00	28,37	25.228,37	25.200,00	28,37
1/562000-751000	Lfd.Transferzahlungen an Land	2231	3231	26	303.951,00	304.000,00	-49,00	303.951,00	304.000,00	-49,00
SU 22 / 32	Summe Aufwendungen / Auszahlungen operative Gebarung				303.951,00	304.000,00	-49,00	303.951,00	304.000,00	-49,00
SA 0 / SA 1	(0) Nettoergebnis (21 - 22) / (1) Geldfluss operative Gebarung (31 - 32)				-278.722,63	-278.800,00	77,37	-278.722,63	-278.800,00	77,37
SU 23	Summe Haushaltsrücklagen				0,00	0,00	0,00	0,00	0,00	0,00
SA00	Nettoergebnis nach Zuw./Entn. Haushaltsrücklagen (Saldo 0 +/- SU23)				-278.722,63	-278.800,00	77,37			
Investive Gebarung										
SU 33	Summe Einzahlungen investive Gebarung							0,00	0,00	0,00
SU 34	Summe Auszahlungen investive Gebarung							0,00	0,00	0,00
SA2	Saldo (2) Geldfluss aus der Investiven Gebarung (33 - 34)							0,00	0,00	0,00
SA3	Saldo (3) Nettofinanzierungssaldo (Saldo 1 + Saldo 2)							-278.722,63	-278.800,00	77,37
Finanzierungstätigkeit										
SU 35	Summe Einzahlungen aus der Finanzierungstätigkeit							0,00	0,00	0,00
SU 36	Summe Auszahlungen aus der Finanzierungstätigkeit							0,00	0,00	0,00
SA4	Saldo (4) Geldfluss aus der Finanzierungstätigkeit (35 - 36)							0,00	0,00	0,00
SA5	Saldo (5) Geldfluss aus der voranschlagswirksamen Gebarung (Saldo 3 + Saldo 4)							-278.722,63	-278.800,00	77,37

		MVAG	MVAG	VCQU	Ergebnisrechnung			Finanzierungsrechnung		
		EH	FH		RA 2023	VA 2023	RA - VA	RA 2023	VA 2023	RA - VA
6 Straßen- und Wasserbau, Verkehr										
61	Straßenbau									
612	Gemeindestraßen									
612000	Gemeindestraßen									
Operative Gebarung										
2/612000+808000	Ersätze (Hausnummerntafeln etc.)	2116	3116	16		100,00	-100,00		100,00	-100,00
2/612000+813000	Erträge aus der Auflösung von Investitionszuschüssen (Kapitaltransfers)	2127			59.015,34	57.600,00	1.415,34			
2/612000+850000	Verkehrsflächenbeitrag	2111	3111	10	3.950,10	7.500,00	-3.549,90	3.950,10	7.500,00	-3.549,90
2/612000+868000	Lfd.Transfz.V.Priv. Haushalten(Strafen)	2124	3124	16	3.198,00		3.198,00	3.198,00		3.198,00
SU 21 / 31	Summe Erträge / Einzahlungen operative Gebarung				66.163,44	65.200,00	963,44	7.148,10	7.600,00	-451,90
1/612000-400000	Sonderanl.(Verkehrsz.,Ampeln)	2221	3221	23	407,62	700,00	-292,38	407,62	700,00	-292,38
1/612000-611000	Instandhaltung von Strassenbauten	2224	3224	24	4.276,65	1.000,00	3.276,65	4.276,65	1.000,00	3.276,65
1/612000-680000	Planmäßige Abschreibung	2226			85.338,12	83.400,00	1.938,12			
1/612000-720099	Kostenbeiträge (Kostenersätze) für Leistungen Bauhof	2225	3225	24	17.670,00	5.000,00	12.670,00	17.670,00	5.000,00	12.670,00
SU 22 / 32	Summe Aufwendungen / Auszahlungen operative Gebarung				107.692,39	90.100,00	17.592,39	22.354,27	6.700,00	15.654,27
SA 0 / SA 1	(0) Nettoergebnis (21 - 22) / (1) Geldfluss operative Gebarung (31 - 32)				-41.528,95	-24.900,00	-16.628,95	-15.206,17	900,00	-16.106,17
SU 23	Summe Haushaltsrücklagen				0,00	0,00	0,00	0,00	0,00	0,00
SA00	Nettoergebnis nach Zuw./Entn. Haushaltsrücklagen (Saldo 0 +/- SU23)				-41.528,95	-24.900,00	-16.628,95			
Investive Gebarung										
SU 33	Summe Einzahlungen investive Gebarung							0,00	0,00	0,00
SU 34	Summe Auszahlungen investive Gebarung							0,00	0,00	0,00
SA2	Saldo (2) Geldfluss aus der Investiven Gebarung (33 - 34)							0,00	0,00	0,00
SA3	Saldo (3) Nettofinanzierungssaldo (Saldo 1 + Saldo 2)							-15.206,17	900,00	-16.106,17
Finanzierungstätigkeit										
SU 35	Summe Einzahlungen aus der Finanzierungstätigkeit							0,00	0,00	0,00
SU 36	Summe Auszahlungen aus der Finanzierungstätigkeit							0,00	0,00	0,00
SA4	Saldo (4) Geldfluss aus der Finanzierungstätigkeit (35 - 36)							0,00	0,00	0,00
SA5	Saldo (5) Geldfluss aus der voranschlagswirksamen Gebarung (Saldo 3 + Saldo 4)							-15.206,17	900,00	-16.106,17
612100	Gemeindestraßen									
Operative Gebarung										
SU 21 / 31	Summe Erträge / Einzahlungen operative Gebarung				0,00	0,00	0,00	0,00	0,00	0,00
SU 22 / 32	Summe Aufwendungen / Auszahlungen operative Gebarung				0,00	0,00	0,00	0,00	0,00	0,00
SA 0 / SA 1	(0) Nettoergebnis (21 - 22) / (1) Geldfluss operative Gebarung (31 - 32)				0,00	0,00	0,00	0,00	0,00	0,00
SU 23	Summe Haushaltsrücklagen				0,00	0,00	0,00	0,00	0,00	0,00

	MVAG	MVAG	VCQU	Ergebnisrechnung			Finanzierungsrechnung						
				EH	FH		RA 2023	VA 2023	RA - VA	RA 2023	VA 2023	RA - VA	
SA00													
				Nettoergebnis nach Zuw./Entn. Haushaltsrücklagen (Saldo 0 +/- SU23)			0,00	0,00	0,00				
Investive Gebarung													
6/612100+301000													
6/612100+307100													
6/612100+307200													
SU 33				Summe Einzahlungen investive Gebarung						28.542,70	31.000,00	-2.457,30	
5/612100-002000													
SU 34				Summe Auszahlungen investive Gebarung						0,00	31.000,00	-31.000,00	
SA2				Saldo (2) Geldfluss aus der Investiven Gebarung (33 – 34)						28.542,70	0,00	28.542,70	
SA3				Saldo (3) Nettofinanzierungssaldo (Saldo 1 + Saldo 2)						28.542,70	0,00	28.542,70	
Finanzierungstätigkeit													
SU 35				Summe Einzahlungen aus der Finanzierungstätigkeit						0,00	0,00	0,00	
SU 36				Summe Auszahlungen aus der Finanzierungstätigkeit						0,00	0,00	0,00	
SA4				Saldo (4) Geldfluss aus der Finanzierungstätigkeit (35 – 36)						0,00	0,00	0,00	
SA5				Saldo (5) Geldfluss aus der voranschlagswirksamen Gebarung (Saldo 3 + Saldo 4)						28.542,70	0,00	28.542,70	
612350				Gehweg Grillnpoint-Grubleitenpoint									
Operative Gebarung													
SU 21 / 31				Summe Erträge / Einzahlungen operative Gebarung			0,00	0,00	0,00	0,00	0,00	0,00	0,00
SU 22 / 32				Summe Aufwendungen / Auszahlungen operative Gebarung			0,00	0,00	0,00	0,00	0,00	0,00	0,00
SA 0 / SA 1				(0) Nettoergebnis (21 - 22) / (1) Geldfluss operative Gebarung (31 – 32)			0,00	0,00	0,00	0,00	0,00	0,00	0,00
SU 23				Summe Haushaltsrücklagen			0,00	0,00	0,00	0,00	0,00	0,00	0,00
SA00				Nettoergebnis nach Zuw./Entn. Haushaltsrücklagen (Saldo 0 +/- SU23)			0,00	0,00	0,00				
Investive Gebarung													
6/612350+300000													
SU 33				Summe Einzahlungen investive Gebarung						5.628,00	0,00	5.628,00	
SU 34				Summe Auszahlungen investive Gebarung						0,00	0,00	0,00	
SA2				Saldo (2) Geldfluss aus der Investiven Gebarung (33 – 34)						5.628,00	0,00	5.628,00	
SA3				Saldo (3) Nettofinanzierungssaldo (Saldo 1 + Saldo 2)						5.628,00	0,00	5.628,00	
Finanzierungstätigkeit													
SU 35				Summe Einzahlungen aus der Finanzierungstätigkeit						0,00	0,00	0,00	
SU 36				Summe Auszahlungen aus der Finanzierungstätigkeit						0,00	0,00	0,00	
SA4				Saldo (4) Geldfluss aus der Finanzierungstätigkeit (35 – 36)						0,00	0,00	0,00	
SA5				Saldo (5) Geldfluss aus der voranschlagswirksamen Gebarung (Saldo 3 + Saldo 4)						5.628,00	0,00	5.628,00	

		MVAG		VCQU	Ergebnisrechnung			Finanzierungsrechnung		
		EH	FH		RA 2023	VA 2023	RA - VA	RA 2023	VA 2023	RA - VA
616	Sonstige Straßen und Wege									
616000	Konkurrenzstraßen									
Operative Gebarung										
2/616000+813000	Erträge aus der Auflösung von Investitionszuschüssen (Kapitaltransfers)	2127			43.308,56	43.300,00	8,56			
SU 21 / 31	Summe Erträge / Einzahlungen operative Gebarung				43.308,56	43.300,00	8,56	0,00	0,00	0,00
1/616000-680000	Planmäßige Abschreibung	2226			54.971,21	55.000,00	-28,79			
SU 22 / 32	Summe Aufwendungen / Auszahlungen operative Gebarung				54.971,21	55.000,00	-28,79	0,00	0,00	0,00
SA 0 / SA 1	(0) Nettoergebnis (21 - 22) / (1) Geldfluss operative Gebarung (31 - 32)				-11.662,65	-11.700,00	37,35	0,00	0,00	0,00
SU 23	Summe Haushaltsrücklagen				0,00	0,00	0,00	0,00	0,00	0,00
SA00	Nettoergebnis nach Zuw./Entn. Haushaltsrücklagen (Saldo 0 +/- SU23)				-11.662,65	-11.700,00	37,35			
Investive Gebarung										
SU 33	Summe Einzahlungen investive Gebarung							0,00	0,00	0,00
SU 34	Summe Auszahlungen investive Gebarung							0,00	0,00	0,00
SA2	Saldo (2) Geldfluss aus der Investiven Gebarung (33 - 34)							0,00	0,00	0,00
SA3	Saldo (3) Nettofinanzierungssaldo (Saldo 1 + Saldo 2)							0,00	0,00	0,00
Finanzierungstätigkeit										
SU 35	Summe Einzahlungen aus der Finanzierungstätigkeit							0,00	0,00	0,00
SU 36	Summe Auszahlungen aus der Finanzierungstätigkeit							0,00	0,00	0,00
SA4	Saldo (4) Geldfluss aus der Finanzierungstätigkeit (35 - 36)							0,00	0,00	0,00
SA5	Saldo (5) Geldfluss aus der voranschlagswirksamen Gebarung (Saldo 3 + Saldo 4)							0,00	0,00	0,00
616100	Ländl. Zufahrtsstraßen (Güterwege)									
Operative Gebarung										
2/616100+801000	Veräußerungen von Grundstücken und Grundstückseinrichtungen	2116		30	5.925,00		5.925,00			
SU 21 / 31	Summe Erträge / Einzahlungen operative Gebarung				5.925,00	0,00	5.925,00	0,00	0,00	0,00
1/616100-680000	Planmäßige Abschreibung	2226			2.381,99	2.400,00	-18,01			
1/616100-752000	Lfd. TZ an Wegeerhaltungsverband	2231	3231	26	11.520,00	10.000,00	1.520,00	11.520,00	10.000,00	1.520,00
SU 22 / 32	Summe Aufwendungen / Auszahlungen operative Gebarung				13.901,99	12.400,00	1.501,99	11.520,00	10.000,00	1.520,00
SA 0 / SA 1	(0) Nettoergebnis (21 - 22) / (1) Geldfluss operative Gebarung (31 - 32)				-7.976,99	-12.400,00	4.423,01	-11.520,00	-10.000,00	-1.520,00
SU 23	Summe Haushaltsrücklagen				0,00	0,00	0,00	0,00	0,00	0,00
SA00	Nettoergebnis nach Zuw./Entn. Haushaltsrücklagen (Saldo 0 +/- SU23)				-7.976,99	-12.400,00	4.423,01			
Investive Gebarung										
2/616100+801000	Veräußerungen von Grundstücken und Grundstückseinrichtungen		3312	30				5.925,00		5.925,00
SU 33	Summe Einzahlungen investive Gebarung							5.925,00	0,00	5.925,00
SU 34	Summe Auszahlungen investive Gebarung							0,00	0,00	0,00

	MVAG	MVAG	VCQU	Ergebnisrechnung			Finanzierungsrechnung			
				EH	FH		RA 2023	VA 2023	RA - VA	RA 2023
SA2								5.925,00	0,00	5.925,00
SA3								-5.595,00	-10.000,00	4.405,00
Finanzierungstätigkeit										
SU 35								0,00	0,00	0,00
SU 36								0,00	0,00	0,00
SA4								0,00	0,00	0,00
SA5								-5.595,00	-10.000,00	4.405,00
616103 Güterweg Doppelmühle/Instandsetzung										
Operative Gebarung										
SU 21 / 31								0,00	0,00	0,00
1/616103-680000				2226				2.481,55	2.500,00	-18,45
SU 22 / 32								2.481,55	2.500,00	-18,45
SA 0 / SA 1								-2.481,55	-2.500,00	18,45
SU 23								0,00	0,00	0,00
SA00								-2.481,55	-2.500,00	18,45
Investive Gebarung										
SU 33								0,00	0,00	0,00
SU 34								0,00	0,00	0,00
SA2								0,00	0,00	0,00
SA3								0,00	0,00	0,00
Finanzierungstätigkeit										
SU 35								0,00	0,00	0,00
SU 36								0,00	0,00	0,00
SA4								0,00	0,00	0,00
SA5								0,00	0,00	0,00
617 Bauhöfe										
617000 Bauhöfe										
Operative Gebarung										
2/617000+808000				2116	3116	16		804,00	1.000,00	-196,00
2/617000+810000				2114	3114	13		2.012,52	100,00	1.912,52
2/617000+813000				2127				19.600,55	19.600,00	0,55
2/617000+816099				2114	3114	13		52.354,50	52.354,50	52.354,50
2/617000+816199				2114	3114	13			13.000,00	-13.000,00

		MVAG			Ergebnisrechnung			Finanzierungsrechnung		
		EH	FH	VCQU	RA 2023	VA 2023	RA - VA	RA 2023	VA 2023	RA - VA
2/617000+816299	Vergütungen (Einnahmen)-Kanal	2114	3114	13	7.465,50	10.000,00	-2.534,50	7.465,50	10.000,00	-2.534,50
2/617000+816499	Vergütungen (Einnahmen) Schneeräumung	2114	3114	13	21.801,00	12.000,00	9.801,00	21.801,00	12.000,00	9.801,00
SU 21 / 31	Summe Erträge / Einzahlungen operative Gebarung				104.038,07	55.700,00	48.338,07	84.437,52	36.100,00	48.337,52
1/617000-400000	Geringw.Wirtschaftsg.D.Anl.- Vermoeg.	2221	3221	23	639,76	500,00	139,76	639,76	500,00	139,76
1/617000-420000	Mineralische Rohstoffe(Baumaterial)	2221	3221	23	98,23	500,00	-401,77	98,23	500,00	-401,77
1/617000-420400	Farben, Lackmaterial	2221	3221	23	132,02	500,00	-367,98	132,02	500,00	-367,98
1/617000-452000	Treibstoffe	2221	3221	23	3.474,17	4.000,00	-525,83	3.474,17	4.000,00	-525,83
1/617000-454000	Reinigungsmittel	2221	3221	23	45,00	100,00	-55,00	45,00	100,00	-55,00
1/617000-459000	Sonstige Verbrauchsgueter	2221	3221	23	679,12	500,00	179,12	679,12	500,00	179,12
1/617000-511000	Geldbezüge Vb in Handw. Verwendung	2211	3211	20	72.385,93	75.000,00	-2.614,07	72.385,93	75.000,00	-2.614,07
1/617000-541000	Sachbezüge D. Vb in Handw. Verwendung	2213	3213			200,00	-200,00		200,00	-200,00
1/617000-565000	Überstunden	2211	3211	20	5.150,33	2.000,00	3.150,33	5.150,33	2.000,00	3.150,33
1/617000-569000	Nebengebühren	2211	3211	20	3.338,71	3.000,00	338,71	3.338,71	3.000,00	338,71
1/617000-580000	Dgb zum Familienlastenausgleichsfonds	2212	3212	20	2.993,03	3.000,00	-6,97	2.993,03	3.000,00	-6,97
1/617000-581200	ÖPAG-Pensionskassenbeitrag	2212	3212	20	638,84	900,00	-261,16	638,84	900,00	-261,16
1/617000-582000	Dgb zur Sozialversicherung	2212	3212	20	17.407,40	15.000,00	2.407,40	17.407,40	15.000,00	2.407,40
1/617000-590000	Freiwillige Sozialleistungen	2212	3212	20	18,10	100,00	-81,90	18,10	100,00	-81,90
1/617000-591000	Dotierung von Rückstellungen für Abfertigungen	2214			1.211,80	1.400,00	-188,20			
1/617000-600000	Stromkosten	2222	3222	24	1.554,95	2.000,00	-445,05	1.554,95	2.000,00	-445,05
1/617000-614000	Instandhaltung von Gebäuden	2224	3224	24		500,00	-500,00		500,00	-500,00
1/617000-616000	Instandhaltung von Maschinen	2224	3224	24	1.599,07	2.000,00	-400,93	1.599,07	2.000,00	-400,93
1/617000-617000	Instandhaltung von Fahrzeugen	2224	3224	24	9.359,59	2.000,00	7.359,59	9.359,59	2.000,00	7.359,59
1/617000-618000	Instandhaltung v. Sonst. Anlagen (Werkz)	2224	3224	24	140,87	500,00	-359,13	140,87	500,00	-359,13
1/617000-631000	Telephon - Telegraph	2222	3222	24	227,07	200,00	27,07	227,07	200,00	27,07
1/617000-670000	Versicherungen	2222	3222	24	3.411,97	3.400,00	11,97	3.411,97	3.400,00	11,97
1/617000-680000	Planmäßige Abschreibung	2226			11.712,10	11.700,00	12,10			
1/617000-700100	Betriebskosten	2223	3223	24	163,40	200,00	-36,60	163,40	200,00	-36,60
1/617000-710000	Oeffentliche Abgaben O.Ausg.Gem.Fag	2225	3225	24	464,44	600,00	-135,56	464,44	600,00	-135,56
1/617000-711000	Geb.F.D.Ben.V.Gde.Einricht.Gem.Fag	2225	3225	24	198,99	200,00	-1,01	198,99	200,00	-1,01
1/617000-724000	Reisegebuehren	2225	3225	24		100,00	-100,00		100,00	-100,00
SU 22 / 32	Summe Aufwendungen / Auszahlungen operative Gebarung				137.044,89	130.100,00	6.944,89	124.120,99	117.000,00	7.120,99
SA 0 / SA 1	(0) Nettoergebnis (21 - 22) / (1) Geldfluss operative Gebarung (31 - 32)				-33.006,82	-74.400,00	41.393,18	-39.683,47	-80.900,00	41.216,53
SU 23	Summe Haushaltsrücklagen				0,00	0,00	0,00	0,00	0,00	0,00
SA00	Nettoergebnis nach Zuw./Entn. Haushaltsrücklagen (Saldo 0 +/- SU23)				-33.006,82	-74.400,00	41.393,18			
Investive Gebarung										
SU 33	Summe Einzahlungen investive Gebarung							0,00	0,00	0,00

	MVAG	MVAG	VCQU	Ergebnisrechnung			Finanzierungsrechnung			
				EH	FH	RA 2023	VA 2023	RA - VA	RA 2023	VA 2023
SU 34								0,00	0,00	0,00
SA2								0,00	0,00	0,00
SA3								-39.683,47	-80.900,00	41.216,53
Finanzierungstätigkeit										
SU 35								0,00	0,00	0,00
SU 36								0,00	0,00	0,00
SA4								0,00	0,00	0,00
SA5								-39.683,47	-80.900,00	41.216,53
617020 Kommunaltraktorkauf										
Operative Gebarung										
SU 21 / 31								0,00	0,00	0,00
1/617020-680000								18.645,70	18.600,00	45,70
SU 22 / 32								18.645,70	18.600,00	45,70
SA 0 / SA 1								-18.645,70	-18.600,00	-45,70
SU 23								0,00	0,00	0,00
SA00								-18.645,70	-18.600,00	-45,70
Investive Gebarung										
SU 33								0,00	0,00	0,00
SU 34								0,00	0,00	0,00
SA2								0,00	0,00	0,00
SA3								0,00	0,00	0,00
Finanzierungstätigkeit										
SU 35								0,00	0,00	0,00
SU 36								0,00	0,00	0,00
SA4								0,00	0,00	0,00
SA5								0,00	0,00	0,00
63 Schutzwasserbau										
633 Wildbachverbauung										
633000 Wildbachverbauung										
Operative Gebarung										
SU 21 / 31								0,00	0,00	0,00
1/633000-611000									1.000,00	-1.000,00
1/633000-720099								1.881,00	500,00	1.381,00
SU 22 / 32								1.881,00	1.500,00	381,00

	MVAG	MVAG	VCQU	Ergebnisrechnung			Finanzierungsrechnung		
				EH	FH	RA 2023	VA 2023	RA - VA	RA 2023
SA 0 / SA 1	(0) Nettoergebnis (21 - 22) / (1) Geldfluss operative Gebarung (31 - 32)			-1.881,00	-1.500,00	-381,00	-1.881,00	-1.500,00	-381,00
SU 23	Summe Haushaltsrücklagen			0,00	0,00	0,00	0,00	0,00	0,00
SA00	Nettoergebnis nach Zuw./Entn. Haushaltsrücklagen (Saldo 0 +/- SU23)			-1.881,00	-1.500,00	-381,00			
Investive Gebarung									
SU 33	Summe Einzahlungen investive Gebarung						0,00	0,00	0,00
SU 34	Summe Auszahlungen investive Gebarung						0,00	0,00	0,00
SA2	Saldo (2) Geldfluss aus der Investiven Gebarung (33 - 34)						0,00	0,00	0,00
SA3	Saldo (3) Nettofinanzierungssaldo (Saldo 1 + Saldo 2)						-1.881,00	-1.500,00	-381,00
Finanzierungstätigkeit									
SU 35	Summe Einzahlungen aus der Finanzierungstätigkeit						0,00	0,00	0,00
SU 36	Summe Auszahlungen aus der Finanzierungstätigkeit						0,00	0,00	0,00
SA4	Saldo (4) Geldfluss aus der Finanzierungstätigkeit (35 - 36)						0,00	0,00	0,00
SA5	Saldo (5) Geldfluss aus der voranschlagswirksamen Gebarung (Saldo 3 + Saldo 4)						-1.881,00	-1.500,00	-381,00
69	Verkehr, Sonstiges								
690	Verkehr, Sonstiges								
690000	OÖ Verkehrsverbund								
Operative Gebarung									
2/690000+813000	Erträge aus der Auflösung von Investitionszuschüssen (Kapitaltransfers)	2127		2.848,49	2.800,00	48,49			
SU 21 / 31	Summe Erträge / Einzahlungen operative Gebarung			2.848,49	2.800,00	48,49	0,00	0,00	0,00
1/690000-680000	Planmäßige Abschreibung	2226		3.420,76	3.400,00	20,76			
1/690000-751000	Lfd. TZ an Länder, Landesfonds, Landesk.	2231 3231 26		2.588,00	2.600,00	-12,00	2.588,00	2.600,00	-12,00
SU 22 / 32	Summe Aufwendungen / Auszahlungen operative Gebarung			6.008,76	6.000,00	8,76	2.588,00	2.600,00	-12,00
SA 0 / SA 1	(0) Nettoergebnis (21 - 22) / (1) Geldfluss operative Gebarung (31 - 32)			-3.160,27	-3.200,00	39,73	-2.588,00	-2.600,00	12,00
SU 23	Summe Haushaltsrücklagen			0,00	0,00	0,00	0,00	0,00	0,00
SA00	Nettoergebnis nach Zuw./Entn. Haushaltsrücklagen (Saldo 0 +/- SU23)			-3.160,27	-3.200,00	39,73			
Investive Gebarung									
SU 33	Summe Einzahlungen investive Gebarung						0,00	0,00	0,00
SU 34	Summe Auszahlungen investive Gebarung						0,00	0,00	0,00
SA2	Saldo (2) Geldfluss aus der Investiven Gebarung (33 - 34)						0,00	0,00	0,00
SA3	Saldo (3) Nettofinanzierungssaldo (Saldo 1 + Saldo 2)						-2.588,00	-2.600,00	12,00
Finanzierungstätigkeit									
SU 35	Summe Einzahlungen aus der Finanzierungstätigkeit						0,00	0,00	0,00
SU 36	Summe Auszahlungen aus der Finanzierungstätigkeit						0,00	0,00	0,00
SA4	Saldo (4) Geldfluss aus der Finanzierungstätigkeit (35 - 36)						0,00	0,00	0,00

	MVAG		VCQU	Ergebnisrechnung			Finanzierungsrechnung		
	EH	FH		RA 2023	VA 2023	RA - VA	RA 2023	VA 2023	RA - VA
SA5	Saldo (5) Geldfluss aus der voranschlagswirksamen Gebarung (Saldo 3 + Saldo 4)						-2.588,00	-2.600,00	12,00

		MVAG	MVAG	VCQU	Ergebnisrechnung			Finanzierungsrechnung		
		EH	FH		RA 2023	VA 2023	RA - VA	RA 2023	VA 2023	RA - VA
7 Wirtschaftsförderung										
74	Sonstige Förderung der Land- und Forstwirtschaft									
742	Produktionsförderung									
742000	Produktionsförderung									
Operative Gebarung										
SU 21 / 31	Summe Erträge / Einzahlungen operative Gebarung				0,00	0,00	0,00	0,00	0,00	0,00
1/742000-768000	Zuwendg.A.Phys.Pers.(Beitr.Z. Kuenstl.Bs)	2234	3234	27	4.412,00	4.700,00	-288,00	4.412,00	4.700,00	-288,00
SU 22 / 32	Summe Aufwendungen / Auszahlungen operative Gebarung				4.412,00	4.700,00	-288,00	4.412,00	4.700,00	-288,00
SA 0 / SA 1	(0) Nettoergebnis (21 - 22) / (1) Geldfluss operative Gebarung (31 - 32)				-4.412,00	-4.700,00	288,00	-4.412,00	-4.700,00	288,00
SU 23	Summe Haushaltsrücklagen				0,00	0,00	0,00	0,00	0,00	0,00
SA00	Nettoergebnis nach Zuw./Entn. Haushaltsrücklagen (Saldo 0 +/- SU23)				-4.412,00	-4.700,00	288,00			
Investive Gebarung										
SU 33	Summe Einzahlungen investive Gebarung							0,00	0,00	0,00
SU 34	Summe Auszahlungen investive Gebarung							0,00	0,00	0,00
SA2	Saldo (2) Geldfluss aus der Investiven Gebarung (33 - 34)							0,00	0,00	0,00
SA3	Saldo (3) Nettofinanzierungssaldo (Saldo 1 + Saldo 2)							-4.412,00	-4.700,00	288,00
Finanzierungstätigkeit										
SU 35	Summe Einzahlungen aus der Finanzierungstätigkeit							0,00	0,00	0,00
SU 36	Summe Auszahlungen aus der Finanzierungstätigkeit							0,00	0,00	0,00
SA4	Saldo (4) Geldfluss aus der Finanzierungstätigkeit (35 - 36)							0,00	0,00	0,00
SA5	Saldo (5) Geldfluss aus der voranschlagswirksamen Gebarung (Saldo 3 + Saldo 4)							-4.412,00	-4.700,00	288,00
749	Sonstige Einrichtungen und Maßnahmen									
749000	Sonstige Einrichtungen und Maßnahmen									
Operative Gebarung										
SU 21 / 31	Summe Erträge / Einzahlungen operative Gebarung				0,00	0,00	0,00	0,00	0,00	0,00
1/749000-757000	Zuwendung Imkerortsgruppe u. Landjugend	2234	3234	27	600,00	600,00		600,00	600,00	
SU 22 / 32	Summe Aufwendungen / Auszahlungen operative Gebarung				600,00	600,00	0,00	600,00	600,00	0,00
SA 0 / SA 1	(0) Nettoergebnis (21 - 22) / (1) Geldfluss operative Gebarung (31 - 32)				-600,00	-600,00	0,00	-600,00	-600,00	0,00
SU 23	Summe Haushaltsrücklagen				0,00	0,00	0,00	0,00	0,00	0,00
SA00	Nettoergebnis nach Zuw./Entn. Haushaltsrücklagen (Saldo 0 +/- SU23)				-600,00	-600,00	0,00			
Investive Gebarung										
SU 33	Summe Einzahlungen investive Gebarung							0,00	0,00	0,00
SU 34	Summe Auszahlungen investive Gebarung							0,00	0,00	0,00
SA2	Saldo (2) Geldfluss aus der Investiven Gebarung (33 - 34)							0,00	0,00	0,00

		MVAG MVAG VCQU			Ergebnisrechnung			Finanzierungsrechnung		
		EH	FH	VCQU	RA 2023	VA 2023	RA - VA	RA 2023	VA 2023	RA - VA
1/782000-726000	Mitgliedsbeiträge an Regionalvereine	2225	3225	24	1.688,80	200,00	1.488,80	1.688,80	200,00	1.488,80
SU 22 / 32	Summe Aufwendungen / Auszahlungen operative Gebarung				1.688,80	200,00	1.488,80	1.688,80	200,00	1.488,80
SA 0 / SA 1	(0) Nettoergebnis (21 - 22) / (1) Geldfluss operative Gebarung (31 - 32)				-1.688,80	-200,00	-1.488,80	-1.688,80	-200,00	-1.488,80
SU 23	Summe Haushaltsrücklagen				0,00	0,00	0,00	0,00	0,00	0,00
SA00	Nettoergebnis nach Zuw./Entn. Haushaltsrücklagen (Saldo 0 +/- SU23)				-1.688,80	-200,00	-1.488,80			
Investive Gebarung										
SU 33	Summe Einzahlungen investive Gebarung							0,00	0,00	0,00
SU 34	Summe Auszahlungen investive Gebarung							0,00	0,00	0,00
SA2	Saldo (2) Geldfluss aus der Investiven Gebarung (33 - 34)							0,00	0,00	0,00
SA3	Saldo (3) Nettofinanzierungssaldo (Saldo 1 + Saldo 2)							-1.688,80	-200,00	-1.488,80
Finanzierungstätigkeit										
SU 35	Summe Einzahlungen aus der Finanzierungstätigkeit							0,00	0,00	0,00
SU 36	Summe Auszahlungen aus der Finanzierungstätigkeit							0,00	0,00	0,00
SA4	Saldo (4) Geldfluss aus der Finanzierungstätigkeit (35 - 36)							0,00	0,00	0,00
SA5	Saldo (5) Geldfluss aus der voranschlagswirksamen Gebarung (Saldo 3 + Saldo 4)							-1.688,80	-200,00	-1.488,80

		MVAG			Ergebnisrechnung			Finanzierungsrechnung		
		EH	FH	VCQU	RA 2023	VA 2023	RA - VA	RA 2023	VA 2023	RA - VA
8 Dienstleistungen										
81	Öffentliche Einrichtungen (soweit nicht dem Abschnitt 85 zuzuordnen)									
813	Müllbeseitigung									
813000	Abfallabfuhr									
Operative Gebarung										
2/813000+808000	Ersatz für Mülltonnen und -Saecke	2116	3116	16	1.939,91	1.600,00	339,91	1.939,91	1.600,00	339,91
2/813000+816000	Kostenbeiträge (Kostenersätze) für sonstige Leistungen - Friedhof	2114	3114	13	1.000,00	1.000,00		1.000,00	1.000,00	
2/813000+852000	Geb.F.D.Ben.V.Gebaeudeeinr. (Muellabfuhr)	2113	3113	12	58.881,93	60.000,00	-1.118,07	58.935,93	60.000,00	-1.064,07
2/813000+852001	Geb.f.d. Biotonnenabfuhr	2113	3113	12	6.102,93	6.500,00	-397,07	6.102,93	6.500,00	-397,07
SU 21 / 31	Summe Erträge / Einzahlungen operative Gebarung				67.924,77	69.100,00	-1.175,23	67.978,77	69.100,00	-1.121,23
1/813000-413000	Handelswaren	2221	3221	23	246,93	600,00	-353,07	246,93	600,00	-353,07
1/813000-720099	Kostenbeiträge (Kostenersätze) für Leistungen Bauhof	2225	3225	24	2.052,00	2.000,00	52,00	2.052,00	2.000,00	52,00
1/813000-720199	Vergütung Allgemeine Verwaltung	2225	3225	24	2.768,00	4.500,00	-1.732,00	2.768,00	4.500,00	-1.732,00
1/813000-720299	Vergütung an Gemeindeorgane	2225	3225	24	1.620,00	2.000,00	-380,00	1.620,00	2.000,00	-380,00
1/813000-728000	Restabfallentsorgung	2225	3225	24	14.168,81	14.000,00	168,81	14.168,81	14.000,00	168,81
1/813000-729000	Bioabfallentsorgung	2225	3225	24	10.580,24	14.000,00	-3.419,76	10.580,24	14.000,00	-3.419,76
1/813000-752000	Beitrag an BAV + Grün/Strauchschnitt	2231	3231	26	33.872,40	32.000,00	1.872,40	33.872,40	32.000,00	1.872,40
SU 22 / 32	Summe Aufwendungen / Auszahlungen operative Gebarung				65.308,38	69.100,00	-3.791,62	65.308,38	69.100,00	-3.791,62
SA 0 / SA 1	(0) Nettoergebnis (21 - 22) / (1) Geldfluss operative Gebarung (31 - 32)				2.616,39	0,00	2.616,39	2.670,39	0,00	2.670,39
SU 23	Summe Haushaltsrücklagen				0,00	0,00	0,00	0,00	0,00	0,00
SA00	Nettoergebnis nach Zuw./Entn. Haushaltsrücklagen (Saldo 0 +/- SU23)				2.616,39	0,00	2.616,39			
Investive Gebarung										
SU 33	Summe Einzahlungen investive Gebarung							0,00	0,00	0,00
SU 34	Summe Auszahlungen investive Gebarung							0,00	0,00	0,00
SA2	Saldo (2) Geldfluss aus der Investiven Gebarung (33 - 34)							0,00	0,00	0,00
SA3	Saldo (3) Nettofinanzierungssaldo (Saldo 1 + Saldo 2)							2.670,39	0,00	2.670,39
Finanzierungstätigkeit										
SU 35	Summe Einzahlungen aus der Finanzierungstätigkeit							0,00	0,00	0,00
SU 36	Summe Auszahlungen aus der Finanzierungstätigkeit							0,00	0,00	0,00
SA4	Saldo (4) Geldfluss aus der Finanzierungstätigkeit (35 - 36)							0,00	0,00	0,00
SA5	Saldo (5) Geldfluss aus der voranschlagswirksamen Gebarung (Saldo 3 + Saldo 4)							2.670,39	0,00	2.670,39

		MVAG MVAG VCQU			Ergebnisrechnung			Finanzierungsrechnung		
		EH	FH		RA 2023	VA 2023	RA - VA	RA 2023	VA 2023	RA - VA
814	Straßenreinigung									
814000	Winterdienst									
Operative Gebarung										
SU 21 / 31	Summe Erträge / Einzahlungen operative Gebarung				0,00	0,00	0,00	0,00	0,00	0,00
1/814000-455000	Chem. u. sonst. artverwandte Mittel/Salz	2221	3221	23	169,75	100,00	69,75	169,75	100,00	69,75
1/814000-459000	Splitt Gde.Str. und sonst. Winterdienst	2221	3221	23	1.223,48	1.500,00	-276,52	1.223,48	1.500,00	-276,52
1/814000-459001	Splitt Güterwege u. sonst. Winterdienst	2221	3221	23	1.073,48	1.500,00	-426,52	1.073,48	1.500,00	-426,52
1/814000-720000	Kostenbeiträge (Ersätze) f. Winterdienst	2225	3225	24	4.154,40	4.200,00	-45,60	4.154,40	4.200,00	-45,60
1/814000-720099	Vergütung Schneeräumung Bauhofleistungen	2225	3225	24	21.801,00	10.000,00	11.801,00	21.801,00	10.000,00	11.801,00
1/814000-720199	Kostenbeiträge (Vergütung Winterdienstkehrung)	2225	3225	24		2.000,00	-2.000,00		2.000,00	-2.000,00
1/814000-728100	Schneeräumung Gde.Straßen - Treibstoffe	2225	3225	24	2.844,40	2.500,00	344,40	2.844,40	2.500,00	344,40
1/814000-728101	Schneeräumung Güterwege - Treibstoffe	2225	3225	24	2.844,39	2.500,00	344,39	2.844,39	2.500,00	344,39
1/814000-728102	Reinigung nach Winterdienst	2225	3225	24	1.190,64	1.000,00	190,64	1.190,64	1.000,00	190,64
SU 22 / 32	Summe Aufwendungen / Auszahlungen operative Gebarung				35.301,54	25.300,00	10.001,54	35.301,54	25.300,00	10.001,54
SA 0 / SA 1	(0) Nettoergebnis (21 - 22) / (1) Geldfluss operative Gebarung (31 - 32)				-35.301,54	-25.300,00	-10.001,54	-35.301,54	-25.300,00	-10.001,54
SU 23	Summe Haushaltsrücklagen				0,00	0,00	0,00	0,00	0,00	0,00
SA00	Nettoergebnis nach Zuw./Entn. Haushaltsrücklagen (Saldo 0 +/- SU23)				-35.301,54	-25.300,00	-10.001,54			
Investive Gebarung										
SU 33	Summe Einzahlungen investive Gebarung							0,00	0,00	0,00
SU 34	Summe Auszahlungen investive Gebarung							0,00	0,00	0,00
SA2	Saldo (2) Geldfluss aus der Investiven Gebarung (33 - 34)							0,00	0,00	0,00
SA3	Saldo (3) Nettofinanzierungssaldo (Saldo 1 + Saldo 2)							-35.301,54	-25.300,00	-10.001,54
Finanzierungstätigkeit										
SU 35	Summe Einzahlungen aus der Finanzierungstätigkeit							0,00	0,00	0,00
SU 36	Summe Auszahlungen aus der Finanzierungstätigkeit							0,00	0,00	0,00
SA4	Saldo (4) Geldfluss aus der Finanzierungstätigkeit (35 - 36)							0,00	0,00	0,00
SA5	Saldo (5) Geldfluss aus der voranschlagswirksamen Gebarung (Saldo 3 + Saldo 4)							-35.301,54	-25.300,00	-10.001,54
814100	Straßenreinigung									
Operative Gebarung										
SU 21 / 31	Summe Erträge / Einzahlungen operative Gebarung				0,00	0,00	0,00	0,00	0,00	0,00
1/814100-728000	Entgelte für sonstige Leistungen (Rein.)	2225	3225	24		200,00	-200,00		200,00	-200,00
SU 22 / 32	Summe Aufwendungen / Auszahlungen operative Gebarung				0,00	200,00	-200,00	0,00	200,00	-200,00
SA 0 / SA 1	(0) Nettoergebnis (21 - 22) / (1) Geldfluss operative Gebarung (31 - 32)				0,00	-200,00	200,00	0,00	-200,00	200,00
SU 23	Summe Haushaltsrücklagen				0,00	0,00	0,00	0,00	0,00	0,00
SA00	Nettoergebnis nach Zuw./Entn. Haushaltsrücklagen (Saldo 0 +/- SU23)				0,00	-200,00	200,00			

		MVAG	MVAG	VCQU	Ergebnisrechnung			Finanzierungsrechnung		
		EH	FH		RA 2023	VA 2023	RA - VA	RA 2023	VA 2023	RA - VA
Investive Gebarung										
SU 33	Summe Einzahlungen investive Gebarung							0,00	0,00	0,00
SU 34	Summe Auszahlungen investive Gebarung							0,00	0,00	0,00
SA2	Saldo (2) Geldfluss aus der Investiven Gebarung (33 – 34)							0,00	0,00	0,00
SA3	Saldo (3) Nettofinanzierungssaldo (Saldo 1 + Saldo 2)							0,00	-200,00	200,00
Finanzierungstätigkeit										
SU 35	Summe Einzahlungen aus der Finanzierungstätigkeit							0,00	0,00	0,00
SU 36	Summe Auszahlungen aus der Finanzierungstätigkeit							0,00	0,00	0,00
SA4	Saldo (4) Geldfluss aus der Finanzierungstätigkeit (35 – 36)							0,00	0,00	0,00
SA5	Saldo (5) Geldfluss aus der voranschlagswirksamen Gebarung (Saldo 3 + Saldo 4)							0,00	-200,00	200,00
815	Park- und Gartenanlagen, Kinderspielplätze									
815000	Park- und Gartenanlagen, Kinderspielpl.									
Operative Gebarung										
SU 21 / 31	Summe Erträge / Einzahlungen operative Gebarung				0,00	0,00	0,00	0,00	0,00	0,00
1/815000-618000	Instandhaltung Spielplatz	2224	3224	24	3.062,76	300,00	2.762,76	3.062,76	300,00	2.762,76
SU 22 / 32	Summe Aufwendungen / Auszahlungen operative Gebarung				3.062,76	300,00	2.762,76	3.062,76	300,00	2.762,76
SA 0 / SA 1	(0) Nettoergebnis (21 - 22) / (1) Geldfluss operative Gebarung (31 – 32)				-3.062,76	-300,00	-2.762,76	-3.062,76	-300,00	-2.762,76
SU 23	Summe Haushaltsrücklagen				0,00	0,00	0,00	0,00	0,00	0,00
SA00	Nettoergebnis nach Zuw./Entn. Haushaltsrücklagen (Saldo 0 +/- SU23)				-3.062,76	-300,00	-2.762,76			
Investive Gebarung										
SU 33	Summe Einzahlungen investive Gebarung							0,00	0,00	0,00
SU 34	Summe Auszahlungen investive Gebarung							0,00	0,00	0,00
SA2	Saldo (2) Geldfluss aus der Investiven Gebarung (33 – 34)							0,00	0,00	0,00
SA3	Saldo (3) Nettofinanzierungssaldo (Saldo 1 + Saldo 2)							-3.062,76	-300,00	-2.762,76
Finanzierungstätigkeit										
SU 35	Summe Einzahlungen aus der Finanzierungstätigkeit							0,00	0,00	0,00
SU 36	Summe Auszahlungen aus der Finanzierungstätigkeit							0,00	0,00	0,00
SA4	Saldo (4) Geldfluss aus der Finanzierungstätigkeit (35 – 36)							0,00	0,00	0,00
SA5	Saldo (5) Geldfluss aus der voranschlagswirksamen Gebarung (Saldo 3 + Saldo 4)							-3.062,76	-300,00	-2.762,76
816	Öffentliche Beleuchtung und öffentliche Uhren									
816000	Öffentliche Beleuchtung und Uhren									
Operative Gebarung										
SU 21 / 31	Summe Erträge / Einzahlungen operative Gebarung				0,00	0,00	0,00	0,00	0,00	0,00
1/816000-600000	Strom	2222	3222	24	1.794,38	2.500,00	-705,62	1.794,38	2.500,00	-705,62
1/816000-619000	Instandhaltung von Sonderanlagen	2224	3224	24	79,66	500,00	-420,34	79,66	500,00	-420,34

		MVAG MVAG VCQU			Ergebnisrechnung			Finanzierungsrechnung		
		EH	FH	VCQU	RA 2023	VA 2023	RA - VA	RA 2023	VA 2023	RA - VA
1/816000-720099	Kostenbeiträge (Kostensätze) für Leistungen Bauhof	2225	3225	24	712,50	500,00	212,50	712,50	500,00	212,50
SU 22 / 32	Summe Aufwendungen / Auszahlungen operative Gebarung				2.586,54	3.500,00	-913,46	2.586,54	3.500,00	-913,46
SA 0 / SA 1	(0) Nettoergebnis (21 - 22) / (1) Geldfluss operative Gebarung (31 - 32)				-2.586,54	-3.500,00	913,46	-2.586,54	-3.500,00	913,46
SU 23	Summe Haushaltsrücklagen				0,00	0,00	0,00	0,00	0,00	0,00
SA00	Nettoergebnis nach Zuw./Entn. Haushaltsrücklagen (Saldo 0 +/- SU23)				-2.586,54	-3.500,00	913,46			
Investive Gebarung										
SU 33	Summe Einzahlungen investive Gebarung							0,00	0,00	0,00
SU 34	Summe Auszahlungen investive Gebarung							0,00	0,00	0,00
SA2	Saldo (2) Geldfluss aus der Investiven Gebarung (33 - 34)							0,00	0,00	0,00
SA3	Saldo (3) Nettofinanzierungssaldo (Saldo 1 + Saldo 2)							-2.586,54	-3.500,00	913,46
Finanzierungstätigkeit										
SU 35	Summe Einzahlungen aus der Finanzierungstätigkeit							0,00	0,00	0,00
SU 36	Summe Auszahlungen aus der Finanzierungstätigkeit							0,00	0,00	0,00
SA4	Saldo (4) Geldfluss aus der Finanzierungstätigkeit (35 - 36)							0,00	0,00	0,00
SA5	Saldo (5) Geldfluss aus der voranschlagswirksamen Gebarung (Saldo 3 + Saldo 4)							-2.586,54	-3.500,00	913,46
817	Friedhöfe (einschließlich Einsegnungshallen und Krematorien)									
817000	Friedhöfe und Einsegnungshallen									
Operative Gebarung										
2/817000+813000	Erträge aus der Auflösung von Investitionszuschüssen (Kapitaltransfers)	2127			3.548,32	3.500,00	48,32			
2/817000+852000	Gebühren für die Benützung der Aufbahrungshalle	2113	3113	12	700,00	1.000,00	-300,00	700,00	1.000,00	-300,00
SU 21 / 31	Summe Erträge / Einzahlungen operative Gebarung				4.248,32	4.500,00	-251,68	700,00	1.000,00	-300,00
1/817000-600000	Strom	2222	3222	24	296,11	300,00	-3,89	296,11	300,00	-3,89
1/817000-614000	Instandhaltung von Gebäuden	2224	3224	24		500,00	-500,00		500,00	-500,00
1/817000-670000	Versicherungen	2222	3222	24	184,46	200,00	-15,54	184,46	200,00	-15,54
1/817000-680000	Planmäßige Abschreibung	2226			4.215,98	4.200,00	15,98			
1/817000-711000	Gebühren F.D.Ben.V.Gde. Einrichtungen	2225	3225	24	34,98	100,00	-65,02	34,98	100,00	-65,02
1/817000-720099	Kostenbeiträge (Kostensätze) für Leistungen	2225	3225	24		500,00	-500,00		500,00	-500,00
SU 22 / 32	Summe Aufwendungen / Auszahlungen operative Gebarung				4.731,53	5.800,00	-1.068,47	515,55	1.600,00	-1.084,45
SA 0 / SA 1	(0) Nettoergebnis (21 - 22) / (1) Geldfluss operative Gebarung (31 - 32)				-483,21	-1.300,00	816,79	184,45	-600,00	784,45
SU 23	Summe Haushaltsrücklagen				0,00	0,00	0,00	0,00	0,00	0,00
SA00	Nettoergebnis nach Zuw./Entn. Haushaltsrücklagen (Saldo 0 +/- SU23)				-483,21	-1.300,00	816,79			
Investive Gebarung										
SU 33	Summe Einzahlungen investive Gebarung							0,00	0,00	0,00
SU 34	Summe Auszahlungen investive Gebarung							0,00	0,00	0,00

	MVAG	MVAG	VCQU	Ergebnisrechnung			Finanzierungsrechnung			
				EH	FH		RA 2023	VA 2023	RA - VA	RA 2023
SA2								0,00	0,00	0,00
SA3								184,45	-600,00	784,45
Finanzierungstätigkeit										
SU 35								0,00	0,00	0,00
SU 36								0,00	0,00	0,00
SA4								0,00	0,00	0,00
SA5								184,45	-600,00	784,45
84 Liegenschaften, Wohn- und Geschäftsgebäude										
840 Grundbesitz										
840000 Grundbesitz										
Operative Gebarung										
2/840000+891000			2117					98.712,02		98.712,02
SU 21 / 31								98.712,02	0,00	98.712,02
1/840000-683000			2226					2.249,64		2.249,64
1/840000-710000			2225	3225	24			7,32		7,32
1/840000-720099			2225	3225	24			10.887,00	2.500,00	8.387,00
SU 22 / 32								13.143,96	2.500,00	10.643,96
SA 0 / SA 1								85.568,06	-2.500,00	88.068,06
SU 23								0,00	0,00	0,00
SA00								85.568,06	-2.500,00	88.068,06
Investive Gebarung										
SU 33								0,00	0,00	0,00
SU 34								0,00	0,00	0,00
SA2								0,00	0,00	0,00
SA3								-10.894,32	-2.500,00	-8.394,32
Finanzierungstätigkeit										
SU 35								0,00	0,00	0,00
SU 36								0,00	0,00	0,00
SA4								0,00	0,00	0,00
SA5								-10.894,32	-2.500,00	-8.394,32

	MVAG	MVAG	VCQU	Ergebnisrechnung			Finanzierungsrechnung							
				EH	FH		RA 2023	VA 2023	RA - VA	RA 2023	VA 2023	RA - VA		
85	Betriebe mit marktbestimmter Tätigkeit													
851	Betriebe der Abwasserbeseitigung													
851000	Abwasserbeseitigung													
Operative Gebarung														
2/851000+813000	Erträge aus der Auflösung von Investitionszuschüssen (Kapitaltransfers)		2127			56.321,75	56.300,00	21,75						
2/851000+850000	Kanalanschlussgebühren	2111	3111	10		5.822,55	10.000,00	-4.177,45	13.576,55	10.000,00	3.576,55			
2/851000+852000	Kanalbenutzungsgebühr	2113	3113	12		143.531,98	150.000,00	-6.468,02	143.847,18	150.000,00	-6.152,82			
2/851000+860200	Zinszuschuss Kanalbaudarlehen BA 01	2121	3121	15		16.845,82	21.600,00	-4.754,18	16.845,82	21.600,00	-4.754,18			
2/851000+860201	Zinszuschuss Kanalbaudarlehen BA 02	2121	3121	15		47.611,09	85.300,00	-37.688,91	47.611,09	85.300,00	-37.688,91			
2/851000+860202	Zinszuschuss Kanalbaudarlehen BA 03	2121	3121	15		7.460,94	15.900,00	-8.439,06	7.460,94	15.900,00	-8.439,06			
2/851000+863000	Lfd. TZ v. RHV (bis 12/2022)	2121	3121	15		15.148,17		15.148,17	15.148,17		15.148,17			
SU 21 / 31	Summe Erträge / Einzahlungen operative Gebarung					292.742,30	339.100,00	-46.357,70	244.489,75	282.800,00	-38.310,25			
1/851000-452000	Treibstoffe Kanalwartung	2221	3221	23		700,00	1.000,00	-300,00	700,00	1.000,00	-300,00			
1/851000-600000	Stromkosten Pumpwerk Sallach	2222	3222	24		379,12	400,00	-20,88	379,12	400,00	-20,88			
1/851000-612000	Instandhaltung	2224	3224	24		11.095,27	2.000,00	9.095,27	11.095,27	2.000,00	9.095,27			
1/851000-617000	Instandhaltung von Fahrzeugen	2224	3224	24		1.552,02	1.000,00	552,02	1.552,02	1.000,00	552,02			
1/851000-631000	Telekommunikationsdienste	2222	3222	24		49,37	100,00	-50,63	49,37	100,00	-50,63			
1/851000-650001	Kreditzinsen BA 02	2241	3241	25		13.481,94	800,00	12.681,94	13.481,94	800,00	12.681,94			
1/851000-650002	Kreditzinsen BA 03	2241	3241	25		4.605,82	1.000,00	3.605,82	4.605,82	1.000,00	3.605,82			
1/851000-670000	Versicherungen KFZ	2222	3222	24		656,14	600,00	56,14	656,14	600,00	56,14			
1/851000-680000	Planmäßige Abschreibung	2226				75.353,43	75.100,00	253,43						
1/851000-710000	Öffentliche Abgaben Ohne Geb.Gem. Fag	2225	3225	24		506,88	600,00	-93,12	506,88	600,00	-93,12			
1/851000-720099	Sonstige Ausgaben (Verg.)-Bauhof	2225	3225	24		7.465,50	10.000,00	-2.534,50	7.465,50	10.000,00	-2.534,50			
1/851000-720199	Sonstige Ausgaben (Verg.)-Gemeindeamt	2225	3225	24		8.590,00	15.000,00	-6.410,00	8.590,00	15.000,00	-6.410,00			
1/851000-720299	Sonstige Ausgaben (Verg.)-Mandatare	2225	3225	24		5.029,00	10.000,00	-4.971,00	5.029,00	10.000,00	-4.971,00			
1/851000-729900	Rücklagenzuführung aus Überschuss Kanal	2225	3225	24		7.933,94		7.933,94	7.933,94		7.933,94			
1/851000-729930	Rücklagenzuführung aus KAG	2225	3225	24		5.822,55		5.822,55	5.822,55		5.822,55			
1/851000-729970	Rücklagenzuführung aus AB Kanal	2225	3225	24		1.904,46		1.904,46	1.904,46		1.904,46			
1/851000-754000	Rhv-Betriebskostenanteil	2231	3231	26		75.267,15	75.100,00	167,15	75.267,15	75.100,00	167,15			
1/851000-754100	Rhv-Personalkostenanteil	2231	3231	26		75.267,16	75.100,00	167,16	75.267,16	75.100,00	167,16			
1/851000-754300	Rhv-Darlehenstilgungsanteil	2231	3231	26		10.704,40	10.500,00	204,40	10.704,40	10.500,00	204,40			

		MVAG MVAG VCQU			Ergebnisrechnung			Finanzierungsrechnung		
		EH	FH		RA 2023	VA 2023	RA - VA	RA 2023	VA 2023	RA - VA
1/851000-754400	Rhv-Darlehenszinsenanteil	2231	3231	26	894,29	800,00	94,29	894,29	800,00	94,29
SU 22 / 32	Summe Aufwendungen / Auszahlungen operative Gebarung				307.258,44	279.100,00	28.158,44	231.905,01	204.000,00	27.905,01
SA 0 / SA 1	(0) Nettoergebnis (21 - 22) / (1) Geldfluss operative Gebarung (31 - 32)				-14.516,14	60.000,00	-74.516,14	12.584,74	78.800,00	-66.215,26
SU 23	Summe Haushaltsrücklagen				0,00	0,00	0,00	0,00	0,00	0,00
SA00	Nettoergebnis nach Zuw./Entn. Haushaltsrücklagen (Saldo 0 +/- SU23)				-14.516,14	60.000,00	-74.516,14			
Investive Gebarung										
2/851000+300203	Tilgungersatz KPC Kanal BA 01		3331	33				4.707,34		4.707,34
2/851000+300204	Tilgungersatz KPC Kanal BA 02		3331	33				37.749,90		37.749,90
2/851000+300205	Tilgungersatz KPC Kanal BA 03		3331	33				8.493,06		8.493,06
SU 33	Summe Einzahlungen investive Gebarung							50.950,30	0,00	50.950,30
SU 34	Summe Auszahlungen investive Gebarung							0,00	0,00	0,00
SA2	Saldo (2) Geldfluss aus der Investiven Gebarung (33 - 34)							50.950,30	0,00	50.950,30
SA3	Saldo (3) Nettofinanzierungssaldo (Saldo 1 + Saldo 2)							63.535,04	78.800,00	-15.264,96
Finanzierungstätigkeit										
SU 35	Summe Einzahlungen aus der Finanzierungstätigkeit							0,00	0,00	0,00
1/851000-346001	Darlehenstilgung BA 02		3614	65				55.760,00	55.800,00	-40,00
1/851000-346002	Darlehenstilgung BA 03		3614	65				23.010,00	23.000,00	10,00
SU 36	Summe Auszahlungen aus der Finanzierungstätigkeit							78.770,00	78.800,00	-30,00
SA4	Saldo (4) Geldfluss aus der Finanzierungstätigkeit (35 - 36)							-78.770,00	-78.800,00	30,00
SA5	Saldo (5) Geldfluss aus der voranschlagswirksamen Gebarung (Saldo 3 + Saldo 4)							-15.234,96	0,00	-15.234,96
851200	Betriebe der Abwasserbeseitigung									
Operative Gebarung										
SU 21 / 31	Summe Erträge / Einzahlungen operative Gebarung				0,00	0,00	0,00	0,00	0,00	0,00
1/851200-680000	Planmäßige Abschreibung	2226			81,17	100,00	-18,83			
SU 22 / 32	Summe Aufwendungen / Auszahlungen operative Gebarung				81,17	100,00	-18,83	0,00	0,00	0,00
SA 0 / SA 1	(0) Nettoergebnis (21 - 22) / (1) Geldfluss operative Gebarung (31 - 32)				-81,17	-100,00	18,83	0,00	0,00	0,00
SU 23	Summe Haushaltsrücklagen				0,00	0,00	0,00	0,00	0,00	0,00
SA00	Nettoergebnis nach Zuw./Entn. Haushaltsrücklagen (Saldo 0 +/- SU23)				-81,17	-100,00	18,83			
Investive Gebarung										
6/851200+307100	Kapitaltransfers von privaten Haushalten und privaten Organisationen ohne Erwerbszweck und andere		3334	1 34					1.500,00	-1.500,00
SU 33	Summe Einzahlungen investive Gebarung							0,00	1.500,00	-1.500,00
SU 34	Summe Auszahlungen investive Gebarung							0,00	0,00	0,00
SA2	Saldo (2) Geldfluss aus der Investiven Gebarung (33 - 34)							0,00	1.500,00	-1.500,00
SA3	Saldo (3) Nettofinanzierungssaldo (Saldo 1 + Saldo 2)							0,00	1.500,00	-1.500,00

		MVAG	MVAG	VCQU	Ergebnisrechnung			Finanzierungsrechnung		
		EH	FH		RA 2023	VA 2023	RA - VA	RA 2023	VA 2023	RA - VA
Finanzierungstätigkeit										
SU 35	Summe Einzahlungen aus der Finanzierungstätigkeit							0,00	0,00	0,00
SU 36	Summe Auszahlungen aus der Finanzierungstätigkeit							0,00	0,00	0,00
SA4	Saldo (4) Geldfluss aus der Finanzierungstätigkeit (35 – 36)							0,00	0,00	0,00
SA5	Saldo (5) Geldfluss aus der voranschlagswirksamen Gebarung (Saldo 3 + Saldo 4)							0,00	1.500,00	-1.500,00
851300 Rücklagenzuführung Kanalbau										
Operative Gebarung										
6/851300+829900	Rücklagenzuführung aus Überschuss Kanal	2116	3116	5 18	7.933,94		7.933,94	7.933,94		7.933,94
6/851300+829930	Sonstige Erträge - Kanalanschlussgebühren	2116	3116	5 18	5.822,55		5.822,55	5.822,55		5.822,55
6/851300+829970	Sonstige Erträge - Rücklagenzuführung Aufschließungsbeiträge	2116	3116	5 18	1.904,46		1.904,46	1.904,46		1.904,46
SU 21 / 31	Summe Erträge / Einzahlungen operative Gebarung				15.660,95	0,00	15.660,95	15.660,95	0,00	15.660,95
SU 22 / 32	Summe Aufwendungen / Auszahlungen operative Gebarung				0,00	0,00	0,00	0,00	0,00	0,00
SA 0 / SA 1	(0) Nettoergebnis (21 - 22) / (1) Geldfluss operative Gebarung (31 – 32)				15.660,95	0,00	15.660,95	15.660,95	0,00	15.660,95
6/851300+895000	Entnahmen von allgemeinen Haushaltsrücklagen	2301		5		1.500,00	-1.500,00			
5/851300-794000	Rücklagenzuweisung an Investives Vorhaben Kanalbau	2401		5	7.933,94	1.500,00	6.433,94			
5/851300-794300	Zuweisung an zweckgebundene Haushaltsrücklagen - KAG	2401		5	5.822,55	10.000,00	-4.177,45			
5/851300-794700	Zuweisung an Haushaltsrücklagen - AB Kanal	2401		5	1.904,46	1.000,00	904,46			
SU 23	Summe Haushaltsrücklagen				-15.660,95	-11.000,00	-4.660,95	0,00	0,00	0,00
SA00	Nettoergebnis nach Zuw./Entn. Haushaltsrücklagen (Saldo 0 +/- SU23)				0,00	-11.000,00	11.000,00			
Investive Gebarung										
SU 33	Summe Einzahlungen investive Gebarung							0,00	0,00	0,00
SU 34	Summe Auszahlungen investive Gebarung							0,00	0,00	0,00
SA2	Saldo (2) Geldfluss aus der Investiven Gebarung (33 – 34)							0,00	0,00	0,00
SA3	Saldo (3) Nettofinanzierungssaldo (Saldo 1 + Saldo 2)							15.660,95	0,00	15.660,95
Finanzierungstätigkeit										
SU 35	Summe Einzahlungen aus der Finanzierungstätigkeit							0,00	0,00	0,00
SU 36	Summe Auszahlungen aus der Finanzierungstätigkeit							0,00	0,00	0,00
SA4	Saldo (4) Geldfluss aus der Finanzierungstätigkeit (35 – 36)							0,00	0,00	0,00
SA5	Saldo (5) Geldfluss aus der voranschlagswirksamen Gebarung (Saldo 3 + Saldo 4)							15.660,95	0,00	15.660,95

		MVAG			Ergebnisrechnung			Finanzierungsrechnung		
		EH	FH	VCQU	RA 2023	VA 2023	RA - VA	RA 2023	VA 2023	RA - VA
87	Wirtschaftliche Unternehmungen									
870	Elektrizitätsversorgung									
870000	Elektrizitätsversorgung									
Operative Gebarung										
6/870000+829900	Sonstige Erträge	2116	3116	18	10.880,00		10.880,00	10.880,00		10.880,00
SU 21 / 31	Summe Erträge / Einzahlungen operative Gebarung				10.880,00	0,00	10.880,00	10.880,00	0,00	10.880,00
5/870000-728000	Entgelte für sonstige Leistungen	2225	3225	1 24	308,88		308,88	308,88		308,88
SU 22 / 32	Summe Aufwendungen / Auszahlungen operative Gebarung				308,88	0,00	308,88	308,88	0,00	308,88
SA 0 / SA 1	(0) Nettoergebnis (21 - 22) / (1) Geldfluss operative Gebarung (31 - 32)				10.571,12	0,00	10.571,12	10.571,12	0,00	10.571,12
SU 23	Summe Haushaltsrücklagen				0,00	0,00	0,00	0,00	0,00	0,00
SA00	Nettoergebnis nach Zuw./Entn. Haushaltsrücklagen (Saldo 0 +/- SU23)				10.571,12	0,00	10.571,12			
Investive Gebarung										
6/870000+300000	Kapitaltransfers von Bund - KIG-Zuschuss 2023		3331	1 33				50.348,00		50.348,00
SU 33	Summe Einzahlungen investive Gebarung							50.348,00	0,00	50.348,00
5/870000-062000	Im Bau befindliche technische Anlagen/Fahrzeuge/Maschinen		3414	1 41				12.504,00		12.504,00
SU 34	Summe Auszahlungen investive Gebarung							12.504,00	0,00	12.504,00
SA2	Saldo (2) Geldfluss aus der Investiven Gebarung (33 - 34)							37.844,00	0,00	37.844,00
SA3	Saldo (3) Nettofinanzierungssaldo (Saldo 1 + Saldo 2)							48.415,12	0,00	48.415,12
Finanzierungstätigkeit										
SU 35	Summe Einzahlungen aus der Finanzierungstätigkeit							0,00	0,00	0,00
SU 36	Summe Auszahlungen aus der Finanzierungstätigkeit							0,00	0,00	0,00
SA4	Saldo (4) Geldfluss aus der Finanzierungstätigkeit (35 - 36)							0,00	0,00	0,00
SA5	Saldo (5) Geldfluss aus der voranschlagswirksamen Gebarung (Saldo 3 + Saldo 4)							48.415,12	0,00	48.415,12

		MVAG	MVAG	VCQU	Ergebnisrechnung			Finanzierungsrechnung		
		EH	FH		RA 2023	VA 2023	RA - VA	RA 2023	VA 2023	RA - VA
9 Finanzwirtschaft										
90	Gesonderte Verwaltung									
900	Gesonderte Verwaltung									
900000	Gesonderte Verwaltung									
Operative Gebarung										
2/900000+816000	Kostenbeiträge (Kostenersätze) Anteil aus Ortstaxe/FW-Pauschale	2114	3114	13		200,00	-200,00		200,00	-200,00
SU 21 / 31	Summe Erträge / Einzahlungen operative Gebarung				0,00	200,00	-200,00	0,00	200,00	-200,00
1/900000-569000	Kassenverlustentschädigung	2211	3211	20	100,80	100,00	0,80	100,80	100,00	0,80
1/900000-580000	DGB zum FLAG	2212	3212	20	3,72		3,72	3,72		3,72
1/900000-582000	Sonstige DG-Beiträge zur soz. Sicherheit	2212	3212	20	0,48		0,48	0,48		0,48
1/900000-729000	Sonst. Ausgaben(Kosteners.F. Steuerpruef.)	2225	3225	24	147,86	200,00	-52,14	147,86	200,00	-52,14
SU 22 / 32	Summe Aufwendungen / Auszahlungen operative Gebarung				252,86	300,00	-47,14	252,86	300,00	-47,14
SA 0 / SA 1	(0) Nettoergebnis (21 - 22) / (1) Geldfluss operative Gebarung (31 – 32)				-252,86	-100,00	-152,86	-252,86	-100,00	-152,86
SU 23	Summe Haushaltsrücklagen				0,00	0,00	0,00	0,00	0,00	0,00
SA00	Nettoergebnis nach Zuw./Entn. Haushaltsrücklagen (Saldo 0 +/- SU23)				-252,86	-100,00	-152,86			
Investive Gebarung										
SU 33	Summe Einzahlungen investive Gebarung							0,00	0,00	0,00
SU 34	Summe Auszahlungen investive Gebarung							0,00	0,00	0,00
SA2	Saldo (2) Geldfluss aus der Investiven Gebarung (33 – 34)							0,00	0,00	0,00
SA3	Saldo (3) Nettofinanzierungssaldo (Saldo 1 + Saldo 2)							-252,86	-100,00	-152,86
Finanzierungstätigkeit										
SU 35	Summe Einzahlungen aus der Finanzierungstätigkeit							0,00	0,00	0,00
SU 36	Summe Auszahlungen aus der Finanzierungstätigkeit							0,00	0,00	0,00
SA4	Saldo (4) Geldfluss aus der Finanzierungstätigkeit (35 – 36)							0,00	0,00	0,00
SA5	Saldo (5) Geldfluss aus der voranschlagswirksamen Gebarung (Saldo 3 + Saldo 4)							-252,86	-100,00	-152,86
91	Kapitalvermögen und Stiftungen ohne eigene Rechtspersönlichkeit									
910	Geldverkehr									
910000	Geldverkehr									
Operative Gebarung										
2/910000+823000	Zinsen aus dem Geldverkehr(Haben)	2131	3131	14	3,85		3,85	3,85		3,85
SU 21 / 31	Summe Erträge / Einzahlungen operative Gebarung				3,85	0,00	3,85	3,85	0,00	3,85
1/910000-659000	Geldverkehrsspesen	2244	3244	24	1.936,72	2.000,00	-63,28	1.936,72	2.000,00	-63,28

		MVAG			Ergebnisrechnung			Finanzierungsrechnung		
		EH	FH	VCQU	RA 2023	VA 2023	RA - VA	RA 2023	VA 2023	RA - VA
1/910000-710000	Sonstige Ausgaben (Kest) Ohne Geb. Fag	2225	3225	24	1,06		1,06	1,06		1,06
SU 22 / 32	Summe Aufwendungen / Auszahlungen operative Gebarung				1.937,78	2.000,00	-62,22	1.937,78	2.000,00	-62,22
SA 0 / SA 1	(0) Nettoergebnis (21 - 22) / (1) Geldfluss operative Gebarung (31 – 32)				-1.933,93	-2.000,00	66,07	-1.933,93	-2.000,00	66,07
SU 23	Summe Haushaltsrücklagen				0,00	0,00	0,00	0,00	0,00	0,00
SA00	Nettoergebnis nach Zuw./Entn. Haushaltsrücklagen (Saldo 0 +/- SU23)				-1.933,93	-2.000,00	66,07			
Investive Gebarung										
SU 33	Summe Einzahlungen investive Gebarung							0,00	0,00	0,00
SU 34	Summe Auszahlungen investive Gebarung							0,00	0,00	0,00
SA2	Saldo (2) Geldfluss aus der Investiven Gebarung (33 – 34)							0,00	0,00	0,00
SA3	Saldo (3) Nettofinanzierungssaldo (Saldo 1 + Saldo 2)							-1.933,93	-2.000,00	66,07
Finanzierungstätigkeit										
SU 35	Summe Einzahlungen aus der Finanzierungstätigkeit							0,00	0,00	0,00
SU 36	Summe Auszahlungen aus der Finanzierungstätigkeit							0,00	0,00	0,00
SA4	Saldo (4) Geldfluss aus der Finanzierungstätigkeit (35 – 36)							0,00	0,00	0,00
SA5	Saldo (5) Geldfluss aus der voranschlagswirksamen Gebarung (Saldo 3 + Saldo 4)							-1.933,93	-2.000,00	66,07
92	Öffentliche Abgaben									
920	Ausschließliche Gemeindeabgaben									
920000	Ausschließliche Gemeindeabgaben									
Operative Gebarung										
2/920000+830000	Grundsteuer F.Land- u. Forstwirtschaftl. Retr	2111	3111	10	9.271,33	9.700,00	-428,67	9.279,78	9.700,00	-420,22
2/920000+831000	Grundsteuer F.Grundsteuecke(B)	2111	3111	10	62.167,32	62.000,00	167,32	62.281,95	62.000,00	281,95
2/920000+833100	Kommunalsteuer	2111	3111	10	210.922,21	180.000,00	30.922,21	210.922,21	180.000,00	30.922,21
2/920000+837000	Lustbarkeitsabgabe	2111	3111	10	905,40	500,00	405,40	905,40	500,00	405,40
2/920000+838000	Hundeabgabe	2111	3111	10	2.720,00	2.500,00	220,00	2.720,00	2.500,00	220,00
2/920000+842000	Zweitwohnsitzabgaben - Gemeindezuschlag	2111	3111	10	1.784,10		1.784,10	1.784,10		1.784,10
2/920000+844100	Aufschließungsbeiträge Straße	2111	3111	10	2.362,60	3.000,00	-637,40	2.362,60	3.000,00	-637,40
2/920000+844300	Aufschl.Beitrag Kanal	2111	3111	10	1.904,46	1.000,00	904,46	1.904,46	1.000,00	904,46
2/920000+845300	Erhaltungsbeiträge Kanal n. ROG	2111	3111	10	16.542,00	15.000,00	1.542,00	16.359,46	15.000,00	1.359,46
2/920000+849000	Nebenansprüche	2111	3111	10	6,00		6,00	3,00		3,00
2/920000+856000	Verwaltungsabgaben	2111	3111	10	2.123,00	3.000,00	-877,00	2.061,20	3.000,00	-938,80
SU 21 / 31	Summe Erträge / Einzahlungen operative Gebarung				310.708,42	276.700,00	34.008,42	310.584,16	276.700,00	33.884,16
SU 22 / 32	Summe Aufwendungen / Auszahlungen operative Gebarung				0,00	0,00	0,00	0,00	0,00	0,00
SA 0 / SA 1	(0) Nettoergebnis (21 - 22) / (1) Geldfluss operative Gebarung (31 – 32)				310.708,42	276.700,00	34.008,42	310.584,16	276.700,00	33.884,16
SU 23	Summe Haushaltsrücklagen				0,00	0,00	0,00	0,00	0,00	0,00
SA00	Nettoergebnis nach Zuw./Entn. Haushaltsrücklagen (Saldo 0 +/- SU23)				310.708,42	276.700,00	34.008,42			

		MVAG	MVAG	VCQU	Ergebnisrechnung			Finanzierungsrechnung		
		EH	FH		RA 2023	VA 2023	RA - VA	RA 2023	VA 2023	RA - VA
Investive Gebarung										
SU 33	Summe Einzahlungen investive Gebarung							0,00	0,00	0,00
SU 34	Summe Auszahlungen investive Gebarung							0,00	0,00	0,00
SA2	Saldo (2) Geldfluss aus der Investiven Gebarung (33 – 34)							0,00	0,00	0,00
SA3	Saldo (3) Nettofinanzierungssaldo (Saldo 1 + Saldo 2)							310.584,16	276.700,00	33.884,16
Finanzierungstätigkeit										
SU 35	Summe Einzahlungen aus der Finanzierungstätigkeit							0,00	0,00	0,00
SU 36	Summe Auszahlungen aus der Finanzierungstätigkeit							0,00	0,00	0,00
SA4	Saldo (4) Geldfluss aus der Finanzierungstätigkeit (35 – 36)							0,00	0,00	0,00
SA5	Saldo (5) Geldfluss aus der voranschlagswirksamen Gebarung (Saldo 3 + Saldo 4)							310.584,16	276.700,00	33.884,16
924	Zuschlagsabgaben zu Bundesabgaben									
924000	Zuschlagsabgaben zu Bundesabgaben									
Operative Gebarung										
2/924000+842000	Glücksspielautomatenabgabe	2111	3111	10	1.951,73	1.500,00	451,73	1.951,73	1.500,00	451,73
SU 21 / 31	Summe Erträge / Einzahlungen operative Gebarung				1.951,73	1.500,00	451,73	1.951,73	1.500,00	451,73
SU 22 / 32	Summe Aufwendungen / Auszahlungen operative Gebarung				0,00	0,00	0,00	0,00	0,00	0,00
SA 0 / SA 1	(0) Nettoergebnis (21 - 22) / (1) Geldfluss operative Gebarung (31 – 32)				1.951,73	1.500,00	451,73	1.951,73	1.500,00	451,73
SU 23	Summe Haushaltsrücklagen				0,00	0,00	0,00	0,00	0,00	0,00
SA00	Nettoergebnis nach Zuw./Entn. Haushaltsrücklagen (Saldo 0 +/- SU23)				1.951,73	1.500,00	451,73			
Investive Gebarung										
SU 33	Summe Einzahlungen investive Gebarung							0,00	0,00	0,00
SU 34	Summe Auszahlungen investive Gebarung							0,00	0,00	0,00
SA2	Saldo (2) Geldfluss aus der Investiven Gebarung (33 – 34)							0,00	0,00	0,00
SA3	Saldo (3) Nettofinanzierungssaldo (Saldo 1 + Saldo 2)							1.951,73	1.500,00	451,73
Finanzierungstätigkeit										
SU 35	Summe Einzahlungen aus der Finanzierungstätigkeit							0,00	0,00	0,00
SU 36	Summe Auszahlungen aus der Finanzierungstätigkeit							0,00	0,00	0,00
SA4	Saldo (4) Geldfluss aus der Finanzierungstätigkeit (35 – 36)							0,00	0,00	0,00
SA5	Saldo (5) Geldfluss aus der voranschlagswirksamen Gebarung (Saldo 3 + Saldo 4)							1.951,73	1.500,00	451,73
925	Ertragsanteile an gemeinschaftlichen Bundesabgaben									
925000	Ertragsanteile an gemeinsch. Bundesabg.									
Operative Gebarung										
2/925000+859000	Ertragsanteile-Restbeträge	2112	3112	11	1.027.499,43	1.046.000,00	-18.500,57	1.027.499,43	1.046.000,00	-18.500,57
SU 21 / 31	Summe Erträge / Einzahlungen operative Gebarung				1.027.499,43	1.046.000,00	-18.500,57	1.027.499,43	1.046.000,00	-18.500,57
SU 22 / 32	Summe Aufwendungen / Auszahlungen operative Gebarung				0,00	0,00	0,00	0,00	0,00	0,00

		MVAG			Ergebnisrechnung			Finanzierungsrechnung		
		EH	FH	VCQU	RA 2023	VA 2023	RA - VA	RA 2023	VA 2023	RA - VA
94	Finanzzuweisungen und Zuschüsse									
940	Bedarfszuweisungen									
940000	Bedarfszuweisungen									
	Operative Gebarung									
2/940000+860000	Transfers von Bund Sonderbz.	2121	3121	15	7.552,00		7.552,00	7.552,00		7.552,00
2/940000+861000	Strukturhilfe	2121	3121	15	104.634,00	104.600,00	34,00	104.634,00	104.600,00	34,00
2/940000+861300	Lfd. TZ Land (Finanzzuweisung § 25 FAG)	2121	3121	15	43.831,00	35.700,00	8.131,00	43.831,00	35.700,00	8.131,00
6/940000+861400	Transfers von Ländern - Pauschalzuschuss KIG und Sonder-BZ	2121	3121	5 15	44.914,00		44.914,00	44.914,00		44.914,00
SU 21 / 31	Summe Erträge / Einzahlungen operative Gebarung				200.931,00	140.300,00	60.631,00	200.931,00	140.300,00	60.631,00
SU 22 / 32	Summe Aufwendungen / Auszahlungen operative Gebarung				0,00	0,00	0,00	0,00	0,00	0,00
SA 0 / SA 1	(0) Nettoergebnis (21 - 22) / (1) Geldfluss operative Gebarung (31 – 32)				200.931,00	140.300,00	60.631,00	200.931,00	140.300,00	60.631,00
SU 23	Summe Haushaltsrücklagen				0,00	0,00	0,00	0,00	0,00	0,00
SA00	Nettoergebnis nach Zuw./Entn. Haushaltsrücklagen (Saldo 0 +/- SU23)				200.931,00	140.300,00	60.631,00			
	Investive Gebarung									
SU 33	Summe Einzahlungen investive Gebarung							0,00	0,00	0,00
SU 34	Summe Auszahlungen investive Gebarung							0,00	0,00	0,00
SA2	Saldo (2) Geldfluss aus der Investiven Gebarung (33 – 34)							0,00	0,00	0,00
SA3	Saldo (3) Nettofinanzierungssaldo (Saldo 1 + Saldo 2)							200.931,00	140.300,00	60.631,00
	Finanzierungstätigkeit									
SU 35	Summe Einzahlungen aus der Finanzierungstätigkeit							0,00	0,00	0,00
SU 36	Summe Auszahlungen aus der Finanzierungstätigkeit							0,00	0,00	0,00
SA4	Saldo (4) Geldfluss aus der Finanzierungstätigkeit (35 – 36)							0,00	0,00	0,00
SA5	Saldo (5) Geldfluss aus der voranschlagswirksamen Gebarung (Saldo 3 + Saldo 4)							200.931,00	140.300,00	60.631,00
941	Sonstige Finanzzuweisungen nach dem FAG									
941000	Sonst. Finanzzuw. nach dem FAG									
	Operative Gebarung									
2/941000+860100	Lfd. TZ von Bund - Strukturfonds § 24/1	2121	3121	15	18.055,00	16.500,00	1.555,00	18.055,00	16.500,00	1.555,00
2/941000+860200	Lfd. Transferzahlung Bund - §24Abs2. FAG	2121	3121	15	5.077,00	5.000,00	77,00	5.077,00	5.000,00	77,00
SU 21 / 31	Summe Erträge / Einzahlungen operative Gebarung				23.132,00	21.500,00	1.632,00	23.132,00	21.500,00	1.632,00
SU 22 / 32	Summe Aufwendungen / Auszahlungen operative Gebarung				0,00	0,00	0,00	0,00	0,00	0,00
SA 0 / SA 1	(0) Nettoergebnis (21 - 22) / (1) Geldfluss operative Gebarung (31 – 32)				23.132,00	21.500,00	1.632,00	23.132,00	21.500,00	1.632,00
SU 23	Summe Haushaltsrücklagen				0,00	0,00	0,00	0,00	0,00	0,00
SA00	Nettoergebnis nach Zuw./Entn. Haushaltsrücklagen (Saldo 0 +/- SU23)				23.132,00	21.500,00	1.632,00			

	MVAG EH	MVAG FH	VCQU	Ergebnisrechnung			Finanzierungsrechnung		
				RA 2023	VA 2023	RA - VA	RA 2023	VA 2023	RA - VA
Investive Gebarung									
SU 33							0,00	0,00	0,00
SU 34							0,00	0,00	0,00
SA2							0,00	0,00	0,00
SA3							23.132,00	21.500,00	1.632,00
Finanzierungstätigkeit									
SU 35							0,00	0,00	0,00
SU 36							0,00	0,00	0,00
SA4							0,00	0,00	0,00
SA5							23.132,00	21.500,00	1.632,00
947									
947000									
Operative Gebarung									
SU 21 / 31				0,00	0,00	0,00	0,00	0,00	0,00
1/947000-680000			2226	559,14	600,00	-40,86			
SU 22 / 32				559,14	600,00	-40,86	0,00	0,00	0,00
SA 0 / SA 1				-559,14	-600,00	40,86	0,00	0,00	0,00
SU 23				0,00	0,00	0,00	0,00	0,00	0,00
SA00				-559,14	-600,00	40,86			
Investive Gebarung									
SU 33							0,00	0,00	0,00
SU 34							0,00	0,00	0,00
SA2							0,00	0,00	0,00
SA3							0,00	0,00	0,00
Finanzierungstätigkeit									
SU 35							0,00	0,00	0,00
SU 36							0,00	0,00	0,00
SA4							0,00	0,00	0,00
SA5							0,00	0,00	0,00
99									
990									
990000									
Operative Gebarung									
SU 21 / 31				0,00	0,00	0,00	0,00	0,00	0,00

		MVAG			Ergebnisrechnung			Finanzierungsrechnung		
		EH	FH	VCQU	RA 2023	VA 2023	RA - VA	RA 2023	VA 2023	RA - VA
1/990000-729900	Sonstige Aufwendungen; Zuführungen Vorhaben	2225	3225	24	6.767,87		6.767,87	6.767,87		6.767,87
1/990000-729910	Zuführung Verkehrsflächenbeiträge	2225	3225	24	3.950,10	7.500,00	-3.549,90	3.950,10	7.500,00	-3.549,90
1/990000-729930	Interessentenbeiträge Kanal	2225	3225	24		10.000,00	-10.000,00		10.000,00	-10.000,00
1/990000-729950	Zuführung Aufschließungsbeiträge Verkehr	2225	3225	24	2.362,60	500,00	1.862,60	2.362,60	500,00	1.862,60
1/990000-729970	Aufschließungsbeiträge Kanal	2225	3225	24		1.000,00	-1.000,00		1.000,00	-1.000,00
SU 22 / 32	Summe Aufwendungen / Auszahlungen operative Gebarung				13.080,57	19.000,00	-5.919,43	13.080,57	19.000,00	-5.919,43
SA 0 / SA 1	(0) Nettoergebnis (21 - 22) / (1) Geldfluss operative Gebarung (31 – 32)				-13.080,57	-19.000,00	5.919,43	-13.080,57	-19.000,00	5.919,43
SU 23	Summe Haushaltsrücklagen				0,00	0,00	0,00	0,00	0,00	0,00
SA00	Nettoergebnis nach Zuw./Entn. Haushaltsrücklagen (Saldo 0 +/- SU23)				-13.080,57	-19.000,00	5.919,43			
Investive Gebarung										
SU 33	Summe Einzahlungen investive Gebarung							0,00	0,00	0,00
SU 34	Summe Auszahlungen investive Gebarung							0,00	0,00	0,00
SA2	Saldo (2) Geldfluss aus der Investiven Gebarung (33 – 34)							0,00	0,00	0,00
SA3	Saldo (3) Nettofinanzierungssaldo (Saldo 1 + Saldo 2)							-13.080,57	-19.000,00	5.919,43
Finanzierungstätigkeit										
SU 35	Summe Einzahlungen aus der Finanzierungstätigkeit							0,00	0,00	0,00
SU 36	Summe Auszahlungen aus der Finanzierungstätigkeit							0,00	0,00	0,00
SA4	Saldo (4) Geldfluss aus der Finanzierungstätigkeit (35 – 36)							0,00	0,00	0,00
SA5	Saldo (5) Geldfluss aus der voranschlagswirksamen Gebarung (Saldo 3 + Saldo 4)							-13.080,57	-19.000,00	5.919,43

Erläuterung Abweichung gegenüber Ergebnisvoranschlag

HH-Stelle	Bezeichnung	Buchungen	- Voranschlag	- Übertragung	= Abweichung	Betrag	Beschluss und Begründung
Mittelaufbringung	Abweichung über 1.000,00 und mehr als 5,00%						
000000	Gewählte Gemeindeorgane						
2/000000+816099	Vergütungen (Einnahmen) aus Kanal	5.029,00	10.000,00	0,00	-4.971,00	-4.971,00	28.03.2024 Zu hoch veranschlagt
010000	Zentralamt						
2/010000+816000	Kosteners.F.Sonst. Verwaltungsleistungen	1.936,77	500,00	0,00	1.436,77	1.436,77	28.03.2024 Coronaersätze
2/010000+816099	Vergütungen (Einnahmen) Kanal	8.590,00	15.000,00	0,00	-6.410,00	-6.410,00	28.03.2024 Zu hoch veranschlagt
2/010000+816199	Vergütung Müllbeseitigung	2.768,00	4.500,00	0,00	-1.732,00	-1.732,00	28.03.2024 Zu hoch veranschlagt
080000	Pensionen (soweit nicht aufgeteilt)						
2/080000+868000	Pensionsbeitragsanteil D. Beamten	8.509,56	7.500,00	0,00	1.009,56	1.009,56	28.03.2024 Mehrertrag
163000	Freiwillige Feuerwehr						
2/163000+810000	Erlöse für Solarstromspeisung	3.093,29	6.000,00	0,00	-2.906,71	-2.906,71	28.03.2024 Einspeisetarif wieder niedriger
2/163000+813000	Erträge aus der Auflösung von Investitionszuschüssen (Kapitaltransfers)	25.706,70	19.900,00	0,00	5.806,70		
163003	Ankauf TLF						
6/163003+829900	Sonstige Erträge - Zuführungen	6.767,87	0,00	0,00	6.767,87	6.767,87	28.03.2024 Zuführung erst nach Haushaltsergebnis möglich
211000	Volksschule						
2/211000+813000	Erträge aus der Auflösung von Investitionszuschüssen (Kapitaltransfers)	72.664,27	63.900,00	0,00	8.764,27		
2/211000+816099	Vergütung für Union- Turnsaalbenützung	3.900,00	5.000,00	0,00	-1.100,00	-1.100,00	28.03.2024 Zu hoch veranschlagt
2/211000+816700	Kosteners.Als Erhaltungsbeitrag	20.416,90	14.000,00	0,00	6.416,90	6.416,90	28.03.2024 Zu nieder veranschlagt

HH-Stelle	Bezeichnung	Buchungen	- Voranschlag	- Übertragung	= Abweichung	Betrag	Beschluss und Begründung
240000	Kindergärten						
2/240000+811100	Betriebskostensätze	8.252,04	10.000,00	0,00	-1.747,96	-1.747,96	28.03.2024 Zu hoch veranschlagt
2/240000+816700	Kostenbeiträge der Gemeinden	7.833,00	4.000,00	0,00	3.833,00	3.833,00	28.03.2024 Zu nieder veranschlagt
612000	Gemeindestraßen						
2/612000+850000	Verkehrsflächenbeitrag	3.950,10	7.500,00	0,00	-3.549,90	-3.549,90	28.03.2024 Weniger Erlöse als veranschlagt
2/612000+868000	Lfd. Transf. V. Priv. Haushalten (Strafen)	3.198,00	0,00	0,00	3.198,00	3.198,00	28.03.2024 Unerwarteter Mehrertrag
616100	Ländl. Zufahrtsstraßen (Güterwege)						
2/616100+801000	Veräußerungen von Grundstücken und Grundstückseinrichtungen	5.925,00	0,00	0,00	5.925,00	5.925,00	28.03.2024 Unerwartete Grundstücksveräußerung
617000	Bauhöfe						
2/617000+810000	Leistungserlöse (Benutzungsgebühren)	2.012,52	100,00	0,00	1.912,52	1.912,52	28.03.2024 Mehrertrag Grünraumpflege
2/617000+816099	Kostenbeiträge (Kostensätze) für sonstige Leistungen	52.354,50	0,00	0,00	52.354,50	52.354,50	28.03.2024 Veranschlagung wurde übersehen
2/617000+816199	Vergütung F. Leistg. D. Gemeindearbeiter	0,00	13.000,00	0,00	-13.000,00	-13.000,00	28.03.2024 Verbuchung auf anderer Kostenstelle
2/617000+816299	Vergütungen (Einnahmen)-Kanal	7.465,50	10.000,00	0,00	-2.534,50	-2.534,50	28.03.2024 Zu hoch veranschlagt
2/617000+816499	Vergütungen (Einnahmen) Schneeräumung	21.801,00	12.000,00	0,00	9.801,00	9.801,00	28.03.2024 Im VA zu nieder veranschlagt
840000	Grundbesitz						
2/840000+891000	Sonstige Wertaufholungen / Bestandsvermehrungen am kurzfristigen und langfristigen Vermögen	98.712,02	0,00	0,00	98.712,02		
851000	Abwasserbeseitigung						
2/851000+850000	Kanalanschlussgebühren	5.822,55	10.000,00	0,00	-4.177,45	-4.177,45	28.03.2024 Zu nieder veranschlagt

HH-Stelle	Bezeichnung	Buchungen	- Voranschlag	- Übertragung	= Abweichung	Betrag	Beschluss und Begründung
2/851000+860200	Zinsenzuschuss Kanalbaudarlehen BA 01	16.845,82	21.600,00	0,00	-4.754,18	-4.754,18	28.03.2024 Zu hoch veranschlagt
2/851000+860201	Zinsenzuschuss Kanalbaudarlehen BA 02	47.611,09	85.300,00	0,00	-37.688,91	-37.688,91	28.03.2024 Differenz auf anderer Buchungsstelle
2/851000+860202	Zinsenzuschuss Kanalbaudarlehen BA 03	7.460,94	15.900,00	0,00	-8.439,06	-8.439,06	28.03.2024 Zu hoch veranschlagt
2/851000+863000	Lfd. TZ v. RHV (bis 12/2022)	15.148,17	0,00	0,00	15.148,17	15.148,17	28.03.2024 Restrückzahlung aus 2022 - war 2022 veranschlagt
851300	Rücklagenzuführung Kanalbau						
6/851300+829900	Rücklagenzuführung aus Überschuss Kanal	7.933,94	0,00	0,00	7.933,94	7.933,94	28.03.2024 Veranschlagung war nicht möglich
6/851300+829930	Sonstige Erträge - Kanalanschlussgebühren	5.822,55	0,00	0,00	5.822,55	5.822,55	28.03.2024 Zuführungsbetrag war nicht dotierbar
6/851300+829970	Sonstige Erträge - Rücklagenzuführung Aufschließungsbeiträge	1.904,46	0,00	0,00	1.904,46	1.904,46	28.03.2024 Veranschlagung war nicht vorhersehbar
6/851300+895000	Entnahmen von allgemeinen Haushaltsrücklagen	0,00	1.500,00	0,00	-1.500,00		
870000	Elektrizitätsversorgung						
6/870000+829900	Sonstige Erträge	10.880,00	0,00	0,00	10.880,00	10.880,00	28.03.2024 Veranschlagung war nicht möglich
920000	Ausschließliche Gemeindeabgaben						
2/920000+833100	Kommunalsteuer	210.922,21	180.000,00	0,00	30.922,21	30.922,21	28.03.2024 Mehrertrag 2023
2/920000+842000	Zweitwohnsitzabgaben - Gemeindegzuschlag	1.784,10	0,00	0,00	1.784,10	1.784,10	28.03.2024 Zuschlag erst im Dez. 2022 beschlossen
2/920000+845300	Erhaltungsbeiträge Kanal n. ROG	16.542,00	15.000,00	0,00	1.542,00	1.542,00	28.03.2024 Mehrertrag
940000	Bedarfszuweisungen						
2/940000+860000	Transfers von Bund Sonderbz.	7.552,00	0,00	0,00	7.552,00	7.552,00	28.03.2024 BZ für Coronaprämienrückzahlung - nicht veranschlagbar
2/940000+861300	Lfd. TZ Land (Finanzzuweisung § 25 FAG)	43.831,00	35.700,00	0,00	8.131,00	8.131,00	28.03.2024 Mehrertrag Finanzzuweisung

HH-Stelle	Bezeichnung	Buchungen	- Voranschlag	- Übertragung	= Abweichung	Betrag	Beschluss und Begründung
6/940000+861400	Transfers von Ländern - Pauschalzuschuss KIG und Sonder-BZ	44.914,00	0,00	0,00	44.914,00	44.914,00	28.03.2024 Veranschlagung war zum VA-Zeitpunkt nicht möglich
941000	Sonst. Finanzzuw. nach dem FAG						
2/941000+860100	Lfd. TZ von Bund - Strukturfonds § 24/1	18.055,00	16.500,00	0,00	1.555,00	1.555,00	28.03.2024 Mehrertrag
Summe Mittelaufbringung		833.915,87	584.400,00	0,00	249.515,87	137.732,88	
Mittelverwendung	Abweichung über 1.000,00 und mehr als 5,00%						
000000	Gewählte Gemeindeorgane						
1/000000-721000	Bezüge der Organe	81.986,60	75.100,00	0,00	6.886,60	6.886,60	28.03.2024 Zu nieder veranschlagt - Gehaltsanpassung über Norm
1/000000-729000	Foerderung D. Betriebsgem. - Ausflug	2.546,25	1.200,00	0,00	1.346,25	1.346,25	28.03.2024 Ausfluggkosten zu nieder veranschlagt
1/000000-752000	Lfd. Transferz. An Gv	8.705,80	6.900,00	0,00	1.805,80	1.805,80	28.03.2024 Zu nieder veranschlagt
1/000000-753000	Lfd. Transferzahlung an Sv-Träger	5.187,88	3.200,00	0,00	1.987,88	1.987,88	28.03.2024 Zu nieder veranschlagt
1/000000-753100	Lfd. TZ an Sozialversicherungsträger	14.317,24	15.800,00	0,00	-1.482,76	-1.482,76	28.03.2024 Zu hoch veranschlagt
010000	Zentralamt						
1/010000-451000	Brennstoffe (Pellets)	0,00	4.000,00	0,00	-4.000,00	-4.000,00	28.03.2024 Kein Pelletseinkauf 2023
1/010000-510000	Geldbezüge D. Vb D. Verwaltung	45.407,26	52.000,00	0,00	-6.592,74	-6.592,74	28.03.2024 Zu hoch veranschlagt; 3. VB erst ab Dezember 2023
1/010000-511000	Geldbezüge D. Vb in Handw. Verwendung	2.853,65	4.000,00	0,00	-1.146,35	-1.146,35	28.03.2024 Zu hoch veranschlagt
1/010000-567000	Belohnungen, Geldaushilfen und Leistungsprämien	0,00	3.000,00	0,00	-3.000,00	-3.000,00	28.03.2024 Keine Aufwendungen 2023
1/010000-600000	Strom	2.236,81	3.300,00	0,00	-1.063,19	-1.063,19	28.03.2024 Zu hoch veranschlagt

HH-Stelle	Bezeichnung	Buchungen	- Voranschlag	- Übertragung	= Abweichung	Betrag	Beschluss und Begründung
019000	Repräsentation						
1/019000-723000	Amtspauschalien u. Repraesentationsausg.	0,00	1.100,00	0,00	-1.100,00	-1.100,00	28.03.2024 Keine Ausgaben 2023
031000	Amt für Raumordnung und Raumplanung						
1/031000-728700	Ausgaben für Flächenwidmungsplan	7.131,00	1.500,00	0,00	5.631,00	5.631,00	28.03.2024 Mehraufwendungen für Sickerwasserprojekte
080000	Pensionen (soweit nicht aufgeteilt)						
1/080000-751100	Pensionsbeiträge F. Beamte	68.295,88	62.700,00	0,00	5.595,88	5.595,88	28.03.2024 Mehraufwendungen aufgrund höherer Gehaltsanpassung
163000	Freiwillige Feuerwehr						
1/163000-600000	Strom	6.211,21	8.000,00	0,00	-1.788,79	-1.788,79	28.03.2024 Zu hoch veranschlagt
1/163000-728000	Entgelte für Sonstige Leistungen	503,66	2.500,00	0,00	-1.996,34	-1.996,34	28.03.2024 Niedrigere Aufwendungen für Atemschutzuntersuchungen
163001	Feuerwehrfahrzeuge-Anschaffung						
1/163001-680000	Planmäßige Abschreibung	13.732,44	12.000,00	0,00	1.732,44		
211000	Volksschule						
1/211000-400000	Geringwertige Wirtschaftsg.D. Anlageverm.	2.086,24	500,00	0,00	1.586,24	1.586,24	28.03.2024 Unvorhergesehene Mobilargänzung
1/211000-451000	Brennstoffe	5.635,80	10.000,00	0,00	-4.364,20	-4.364,20	28.03.2024 Pelletskosten niedriger
1/211000-511000	Geldbezüge D. Vb in Handwerkl. Verwendun	24.256,20	27.300,00	0,00	-3.043,80	-3.043,80	28.03.2024 Zu hoch veranschlagt
1/211000-565000	Mehrleistungsvergütungen	1.454,60	0,00	0,00	1.454,60	1.454,60	28.03.2024 Überstundenleistungen wegen Krankenstand VB Giordini
1/211000-600000	Strom	9.986,86	12.500,00	0,00	-2.513,14	-2.513,14	28.03.2024 Zu hoch veranschlagt
1/211000-618000	Instandhaltg.V.Sonst.Anl. (Einrichtungen)	2.375,21	500,00	0,00	1.875,21	1.875,21	28.03.2024 Mehraufwand Reparatur RWA-Anlage

HH-Stelle	Bezeichnung	Buchungen	- Voranschlag	- Übertragung	= Abweichung	Betrag	Beschluss und Begründung
1/211000-680000	Planmäßige Abschreibung	93.720,65	84.100,00	0,00	9.620,65		
1/211000-700100	Betriebskosten	4.007,18	2.600,00	0,00	1.407,18	1.407,18	28.03.2024 Fensterreinigung MZH zu nieder veranschlagt
1/211000-720099	Vergütung F. Leistungen D. Gde. Arbeiters	5.643,00	2.000,00	0,00	3.643,00	3.643,00	28.03.2024 Zu nieder veranschlagt
1/211000-720700	Sonst.Ausg.(Schulerhaltungs-U. Gschulb.)	1.271,00	0,00	0,00	1.271,00	1.271,00	28.03.2024 Veranschlagung übersehen
1/211000-728100	Entgelte für Schulassistentz	8.243,09	7.000,00	0,00	1.243,09	1.243,09	28.03.2024 Mehraufwand für Assistentz erforderlich
212000	Hauptschulen (Neue Mittelschulen)						
1/212000-720700	Sonst.Ausg.(Schulerhaltungs-U. Gschulb.)	79.746,27	75.000,00	0,00	4.746,27	4.746,27	28.03.2024 Zu nieder veranschlagt
1/212000-728000	Entgelte für sonstige Leistungen - Schulassistentz	2.130,74	0,00	0,00	2.130,74	2.130,74	28.03.2024 Gewährung von Schulassistentz
214000	Polytechnische Schulen						
1/214000-720700	Schulerhaltungsbeitrag an PL Vöcklamarkt	7.853,20	6.300,00	0,00	1.553,20	1.553,20	28.03.2024 Zu nieder veranschlagt - weil mehr Kinder
220000	Berufsbildende Pflichtschulen						
1/220000-720000	Schulerhaltungsbeitrag F. Berufsschulen	7.143,20	4.500,00	0,00	2.643,20	2.643,20	28.03.2024 Zu nieder veranschlagt - mehr Berufsschüler
240000	Kindergärten						
1/240000-451000	Brennstoffe Heizzentrale	5.259,43	8.000,00	0,00	-2.740,57	-2.740,57	28.03.2024 Pelletspreis 2023 niedriger
1/240000-618000	Instandhaltung von Sonst. Anlagen	1.520,58	500,00	0,00	1.020,58	1.020,58	28.03.2024 2 defekte Durchlauferhitzer
1/240000-650000	Kreditzinsen	3.508,03	800,00	0,00	2.708,03	2.708,03	28.03.2024 Kreditzinsen über Gebühr gestiegen
1/240000-720700	Kostenbeiträge fremde Kindergärten	6.162,60	1.000,00	0,00	5.162,60	5.162,60	28.03.2024 Mehraufwendungen für Krabbelstuben

HH-Stelle	Bezeichnung	Buchungen	- Voranschlag	- Übertragung	= Abweichung	Betrag	Beschluss und Begründung
240700	Kindergartentransport/Busbegleitung						
1/240700-621000	Transportkosten	25.700,90	20.500,00	0,00	5.200,90	5.200,90	28.03.2024 Zu nieder Veranschlagt - weil überdurchschnittliche Kilometergelderhöhung
262000	Sportplätze						
1/262000-720099	Vergütung Bauhofleistungen	6.127,50	1.000,00	0,00	5.127,50	5.127,50	28.03.2024 Zu nieder veranschlagt
1/262000-720199	Kostenbeiträge (Kostenersätze) für Leistungen - UNION	3.900,00	5.000,00	0,00	-1.100,00	-1.100,00	28.03.2024 Zu hoch veranschlagt
519100	Sonstige Einrichtungen und Maßnahmen - Corona-Virus						
1/519100-722000	Rückersätze von Erträgen	7.552,00	0,00	0,00	7.552,00	7.552,00	28.03.2024 Rückersatz Coronaprämie - nicht veranschlagbar
612000	Gemeindestraßen						
1/612000-611000	Instandhaltung von Strassenbauten	4.276,65	1.000,00	0,00	3.276,65	3.276,65	28.03.2024 Mehraufwendungen für Freischneide und Mulcharbeiten
1/612000-720099	Kostenbeiträge (Kostenersätze) für Leistungen Bauhof	17.670,00	5.000,00	0,00	12.670,00	12.670,00	28.03.2024 Im VA zu nieder veranschlagt
616100	Ländl. Zufahrtsstraßen (Güterwege)						
1/616100-752000	Lfd. TZ an Wegeerhaltungsverband	11.520,00	10.000,00	0,00	1.520,00	1.520,00	28.03.2024 Kostenbeitragserhöhung ab 2023
617000	Bauhöfe						
1/617000-565000	Überstunden	5.150,33	2.000,00	0,00	3.150,33	3.150,33	28.03.2024 Mehraufwendungen für Schneeräumung - Wochenende/Feiertage
1/617000-582000	Dgb zur Sozialversicherung	17.407,40	15.000,00	0,00	2.407,40	2.407,40	28.03.2024 Zu nieder veranschlagt
1/617000-617000	Instandhaltung von Fahrzeugen	9.359,59	2.000,00	0,00	7.359,59	7.359,59	28.03.2024 Unkalkulierbare Mehraufwendungen für Traktorreparaturen
633000	Wildbachverbauung						
1/633000-611000	Wasserschutzbauten-Instandhaltung	0,00	1.000,00	0,00	-1.000,00	-1.000,00	28.03.2024 Kein Aufwand 2023

HH-Stelle	Bezeichnung	Buchungen	- Voranschlag	- Übertragung	= Abweichung	Betrag	Beschluss und Begründung
1/633000-720099	Kostenbeiträge (Kostenersätze) für Leistungen Bauhof	1.881,00	500,00	0,00	1.381,00	1.381,00	28.03.2024 Zu nieder veranschlagt
771000	Maßnahmen zur Förd. d. Fremdenverkehrs						
1/771000-720099	Kostenbeiträge (Kostenersätze) für Leistungen Bauhof	5.814,00	4.000,00	0,00	1.814,00	1.814,00	28.03.2024 Zu nieder veranschlagt
782000	Wirtschaftspolitische Maßnahmen						
1/782000-726000	Mitgliedsbeiträge an Regionalvereine	1.688,80	200,00	0,00	1.488,80	1.488,80	28.03.2024 Leader-Mitgliedschaft nicht veranschlagt
813000	Abfallabfuhr						
1/813000-720199	Vergütung Allgemeine Verwaltung	2.768,00	4.500,00	0,00	-1.732,00	-1.732,00	28.03.2024 Zu hoch veranschlagt
1/813000-729000	Bioabfallentsorgung	10.580,24	14.000,00	0,00	-3.419,76	-3.419,76	28.03.2024 Zu hoch veranschlagt
1/813000-752000	Beitrag an BAV + Grün/Strauchschnitt	33.872,40	32.000,00	0,00	1.872,40	1.872,40	28.03.2024 Gestiegene Kosten für Grün/Strauchschnittentsorgung
814000	Winterdienst						
1/814000-720099	Vergütung Schneeräumung Bauhofleistungen	21.801,00	10.000,00	0,00	11.801,00	11.801,00	28.03.2024 Im VA zu nieder veranschlagt
1/814000-720199	Kostenbeiträge (Vergütung Winterdienstkehrung)	0,00	2.000,00	0,00	-2.000,00	-2.000,00	28.03.2024 Kein Aufwand 2023
815000	Park- und Gartenanlagen, Kinderspielpl.						
1/815000-618000	Instandhaltung Spielplatz	3.062,76	300,00	0,00	2.762,76	2.762,76	28.03.2024 Außerplanmäßiger Instandhaltungsaufwand
840000	Grundbesitz						
1/840000-683000	Verluste aus dem Abgang von Sachanlagen und immateriellen Vermögenswerten	2.249,64	0,00	0,00	2.249,64		
1/840000-720099	Kostenbeiträge (Kostenersätze) für Leistungen	10.887,00	2.500,00	0,00	8.387,00	8.387,00	28.03.2024 Veräußerung von Straßengrund - nicht veranschlagbar gewesen

HH-Stelle	Bezeichnung	Buchungen	- Voranschlag	- Übertragung	= Abweichung	Betrag	Beschluss und Begründung
851000	Abwasserbeseitigung						
1/851000-612000	Instandhaltung	11.095,27	2.000,00	0,00	9.095,27	9.095,27	28.03.2024 Mehraufwand wegen Reparatur Pumpwerk Sallach
1/851000-650001	Kreditzinsen BA 02	13.481,94	800,00	0,00	12.681,94	12.681,94	28.03.2024 Mehraufwand aufgrund gestiegener Zinsen
1/851000-650002	Kreditzinsen BA 03	4.605,82	1.000,00	0,00	3.605,82	3.605,82	28.03.2024 Kreditzinsen zu nieder veranschlagt - Erhöhung über Gebühr
1/851000-720099	Sonstige Ausgaben (Verg.)-Bauhof	7.465,50	10.000,00	0,00	-2.534,50	-2.534,50	28.03.2024 Zu hoch veranschlagt
1/851000-720199	Sonstige Ausgaben (Verg.)-Gemeindeamt	8.590,00	15.000,00	0,00	-6.410,00	-6.410,00	28.03.2024 Zu hoch veranschlagt
1/851000-720299	Sonstige Ausgaben (Verg.)-Mandatare	5.029,00	10.000,00	0,00	-4.971,00	-4.971,00	28.03.2024 Zu hoch veranschlagt
1/851000-729900	Rücklagenzuführung aus Überschuss Kanal	7.933,94	0,00	0,00	7.933,94	7.933,94	28.03.2024 Rücklagenzuführung war erst nach Vorlage des Haushaltsergebnisses möglich
1/851000-729930	Rücklagenzuführung aus KAG	5.822,55	0,00	0,00	5.822,55	5.822,55	28.03.2024 Im Voranschlag nicht veranschlagt
1/851000-729970	Rücklagenzuführung aus AB Kanal	1.904,46	0,00	0,00	1.904,46	1.904,46	28.03.2024 Veranschlagung übersehen
851300	Rücklagenzuführung Kanalbau						
5/851300-794000	Rücklagenzuweisung an Investives Vorhaben Kanalbau	7.933,94	1.500,00	0,00	6.433,94		
5/851300-794300	Zuweisung an zweckgebundene Haushaltsrücklagen - KAG	5.822,55	10.000,00	0,00	-4.177,45		
990000	Übersch. u. Abgänge(soweit nicht zugeo.)						
1/990000-729900	Sonstige Aufwendungen; Zuführungen Vorhaben	6.767,87	0,00	0,00	6.767,87	6.767,87	28.03.2024 Zuführung erst nach Haushaltsabschluss möglich
1/990000-729910	Zuführung Verkehrsflächenbeiträge	3.950,10	7.500,00	0,00	-3.549,90	-3.549,90	28.03.2024 Weniger Zuführungen möglich
1/990000-729930	Interessentenbeiträge Kanal	0,00	10.000,00	0,00	-10.000,00	-10.000,00	28.03.2024 Zu hoch veranschlagt
1/990000-729950	Zuführung Aufschließungsbeiträge Verkehr	2.362,60	500,00	0,00	1.862,60	1.862,60	28.03.2024 Zu nieder veranschlagt

HH-Stelle	Bezeichnung	Buchungen	- Voranschlag	- Übertragung	= Abweichung	Betrag	Beschluss und Begründung
1/990000-729970	Aufschließungsbeiträge Kanal	0,00	1.000,00	0,00	-1.000,00	-1.000,00	28.03.2024 Falsche Veranschlagung
Summe Mittelverwendung		827.154,31	700.700,00	0,00	126.454,31	110.595,09	

Erläuterung Abweichung gegenüber Finanzierungsvoranschlag

HH-Stelle	Bezeichnung	Buchungen	- Voranschlag	- Übertragung	= Abweichung	Betrag	Beschluss und Begründung
Mittelaufbringung	Abweichung über 1.000,00 und mehr als 5,00%						
000000	Gewählte Gemeindeorgane						
2/000000+816099	Vergütungen (Einnahmen) aus Kanal	5.029,00	10.000,00	0,00	-4.971,00	-4.971,00	28.03.2024 Zu hoch veranschlagt
010000	Zentralamt						
2/010000+816000	Kosteners.F.Sonst. Verwaltungsleistungen	1.936,77	500,00	0,00	1.436,77	1.436,77	28.03.2024 Coronaersätze
2/010000+816099	Vergütungen (Einnahmen) Kanal	8.590,00	15.000,00	0,00	-6.410,00	-6.410,00	28.03.2024 Zu hoch veranschlagt
2/010000+816199	Vergütung Müllbeseitigung	2.768,00	4.500,00	0,00	-1.732,00	-1.732,00	28.03.2024 Zu hoch veranschlagt
080000	Pensionen (soweit nicht aufgeteilt)						
2/080000+868000	Pensionsbeitragsanteil D. Beamten	8.509,56	7.500,00	0,00	1.009,56	1.009,56	28.03.2024 Mehrertrag
163000	Freiwillige Feuerwehr						
2/163000+810000	Erlöse für Solarstromeinspeisung	3.093,29	6.000,00	0,00	-2.906,71	-2.906,71	28.03.2024 Einspeisetarif wieder niedriger
163003	Ankauf TLF						
6/163003+829900	Sonstige Erträge - Zuführungen	6.767,87	0,00	0,00	6.767,87	6.767,87	28.03.2024 Zuführung erst nach Haushaltsergebnis möglich
211000	Volksschule						
2/211000+816099	Vergütung für Union- Turnsaalbenützung	3.900,00	5.000,00	0,00	-1.100,00	-1.100,00	28.03.2024 Zu hoch veranschlagt
2/211000+816700	Kosteners.Als Erhaltungsbeitrag	20.416,90	14.000,00	0,00	6.416,90	6.416,90	28.03.2024 Zu nieder veranschlagt
211100	Mehrzweckhalle und Schulsanierung						
6/211100+301100	KTZ vom Land (BZ)	276.980,00	298.800,00	0,00	-21.820,00	-21.820,00	28.03.2024 Rest-BZ folgt 2024

HH-Stelle	Bezeichnung	Buchungen	- Voranschlag	- Übertragung	= Abweichung	Betrag	Beschluss und Begründung
240000	Kindergärten						
2/240000+811100	Betriebskostenersätze	8.252,04	10.000,00	0,00	-1.747,96	-1.747,96	28.03.2024 Zu hoch veranschlagt
2/240000+816700	Kostenbeiträge der Gemeinden	7.833,00	4.000,00	0,00	3.833,00	3.833,00	28.03.2024 Zu nieder veranschlagt
612000	Gemeindestraßen						
2/612000+850000	Verkehrsflächenbeitrag	3.950,10	7.500,00	0,00	-3.549,90	-3.549,90	28.03.2024 Weniger Erlöse als veranschlagt
2/612000+868000	Lfd. Transfz. V. Priv. Haushalten (Strafen)	3.198,00	0,00	0,00	3.198,00	3.198,00	28.03.2024 Unerwarteter Mehrertrag
612100	Gemeindestraßen						
6/612100+301000	Kapitaltransfers von Ländern, Landesfonds und Landeskammern	15.000,00	23.000,00	0,00	-8.000,00	-8.000,00	28.03.2024 Restbetrag folgt 2024
6/612100+307100	KTZ von privaten Haushalten (I-Beiträge)	11.180,10	7.500,00	0,00	3.680,10	3.680,10	28.03.2024 Höhere I-Beiträge als veranschlagt
6/612100+307200	Kapitaltransfers von privaten Haushalten (Aufschließungsbeiträge)	2.362,60	500,00	0,00	1.862,60	1.862,60	28.03.2024 Mehrertrag
612350	Gehweg Grillpoint-Grubleitenpoint						
6/612350+300000	Kapitaltransfers von Bund - KIG-Zuschuss 2023	5.628,00	0,00	0,00	5.628,00	5.628,00	28.03.2024 Zuschuss war nicht veranschlagbar
616100	Ländl. Zufahrtsstraßen (Güterwege)						
2/616100+801000	Veräußerungen von Grundstücken und Grundstückseinrichtungen	5.925,00	0,00	0,00	5.925,00	5.925,00	28.03.2024 Unerwartete Grundstücksveräußerung
617000	Bauhöfe						
2/617000+810000	Leistungserlöse (Benutzungsgebühren)	2.012,52	100,00	0,00	1.912,52	1.912,52	28.03.2024 Mehrertrag Grünraumpflege
2/617000+816099	Kostenbeiträge (Kostensätze) für sonstige Leistungen	52.354,50	0,00	0,00	52.354,50	52.354,50	28.03.2024 Veranschlagung wurde übersehen
2/617000+816199	Verguetg. F. Leistg. D. Gemeindearbeiter	0,00	13.000,00	0,00	-13.000,00	-13.000,00	28.03.2024 Verbuchung auf anderer Kostenstelle

HH-Stelle	Bezeichnung	Buchungen	- Voranschlag	- Übertragung	= Abweichung	Betrag	Beschluss und Begründung
2/617000+816299	Vergütungen (Einnahmen)-Kanal	7.465,50	10.000,00	0,00	-2.534,50	-2.534,50	28.03.2024 Zu hoch veranschlagt
2/617000+816499	Vergütungen (Einnahmen) Schneeräumung	21.801,00	12.000,00	0,00	9.801,00	9.801,00	28.03.2024 Im VA zu nieder veranschlagt
851000	Abwasserbeseitigung						
2/851000+300203	Tilgungersatz KPC Kanal BA 01	4.707,34	0,00	0,00	4.707,34	4.707,34	28.03.2024 An anderer Stelle veranschlagt
2/851000+300204	Tilgungersatz KPC Kanal BA 02	37.749,90	0,00	0,00	37.749,90	37.749,90	28.03.2024 Im VA auf anderem Konto veranschlagt
2/851000+300205	Tilgungersatz KPC Kanal BA 03	8.493,06	0,00	0,00	8.493,06	8.493,06	28.03.2024 Im VA an anderer Stelle veranschlagt
2/851000+850000	Kanalanschlussgebühren	13.576,55	10.000,00	0,00	3.576,55	3.576,55	28.03.2024 Zu nieder veranschlagt
2/851000+860200	Zinsenzuschuss Kanalbaudarlehen BA 01	16.845,82	21.600,00	0,00	-4.754,18	-4.754,18	28.03.2024 Zu hoch veranschlagt
2/851000+860201	Zinsenzuschuss Kanalbaudarlehen BA 02	47.611,09	85.300,00	0,00	-37.688,91	-37.688,91	28.03.2024 Differenz auf anderer Buchungsstelle
2/851000+860202	Zinsenzuschuss Kanalbaudarlehen BA 03	7.460,94	15.900,00	0,00	-8.439,06	-8.439,06	28.03.2024 Zu hoch veranschlagt
2/851000+863000	Lfd. TZ v. RHV (bis 12/2022)	15.148,17	0,00	0,00	15.148,17	15.148,17	28.03.2024 Restrückzahlung aus 2022 - war 2022 veranschlagt
851200	Betriebe der Abwasserbeseitigung						
6/851200+307100	Kapitaltransfers von privaten Haushalten und privaten Organisationen ohne Erwerbszweck und andere	0,00	1.500,00	0,00	-1.500,00	-1.500,00	28.03.2024 Keine Einnahmen erzielbar
851300	Rücklagenzuführung Kanalbau						
6/851300+829900	Rücklagenzuführung aus Überschuss Kanal	7.933,94	0,00	0,00	7.933,94	7.933,94	28.03.2024 Veranschlagung war nicht möglich
6/851300+829930	Sonstige Erträge - Kanalanschlussgebühren	5.822,55	0,00	0,00	5.822,55	5.822,55	28.03.2024 Zuführungsbetrag war nicht dotierbar
6/851300+829970	Sonstige Erträge - Rücklagenzuführung AufschlieÙsbeiträge	1.904,46	0,00	0,00	1.904,46	1.904,46	28.03.2024 Veranschlagung war nicht vorhersehbar

HH-Stelle	Bezeichnung	Buchungen	- Voranschlag	- Übertragung	= Abweichung	Betrag	Beschluss und Begründung
870000	Elektrizitätsversorgung						
6/870000+300000	Kapitaltransfers von Bund - KIG-Zuschuss 2023	50.348,00	0,00	0,00	50.348,00	50.348,00	28.03.2024 KIG-Zuschuss nicht veranschlagbar
6/870000+829900	Sonstige Erträge	10.880,00	0,00	0,00	10.880,00	10.880,00	28.03.2024 Veranschlagung war nicht möglich
920000	Ausschließliche Gemeindeabgaben						
2/920000+833100	Kommunalsteuer	210.922,21	180.000,00	0,00	30.922,21	30.922,21	28.03.2024 Mehrertrag 2023
2/920000+842000	Zweitwohnsitzabgaben - Gemeindezuschlag	1.784,10	0,00	0,00	1.784,10	1.784,10	28.03.2024 Zuschlag erst im Dez. 2022 beschlossen
2/920000+845300	Erhaltungsbeiträge Kanal n. ROG	16.359,46	15.000,00	0,00	1.359,46	1.359,46	28.03.2024 Mehrertrag
940000	Bedarfszuweisungen						
2/940000+860000	Transfers von Bund Sonderbz.	7.552,00	0,00	0,00	7.552,00	7.552,00	28.03.2024 BZ für Coronaprämienrückzahlung - nicht veranschlagbar
2/940000+861300	Lfd. TZ Land (Finanzzuweisung § 25 FAG)	43.831,00	35.700,00	0,00	8.131,00	8.131,00	28.03.2024 Mehrertrag Finanzzuweisung
6/940000+861400	Transfers von Ländern - Pauschalzuschuss KIG und Sonder-BZ	44.914,00	0,00	0,00	44.914,00	44.914,00	28.03.2024 Veranschlagung war zum VA-Zeitpunkt nicht möglich
941000	Sonst. Finanzzuw. nach dem FAG						
2/941000+860100	Lfd. TZ von Bund - Strukturfonds § 24/1	18.055,00	16.500,00	0,00	1.555,00	1.555,00	28.03.2024 Mehrertrag
	Summe Mittelaufbringung	1.056.853,34	830.400,00	0,00	226.453,34	226.453,34	
Mittelverwendung	Abweichung über 1.000,00 und mehr als 5,00%						
000000	Gewählte Gemeindeorgane						
1/000000-721000	Bezüge der Organe	81.986,60	75.100,00	0,00	6.886,60	6.886,60	28.03.2024 Zu nieder veranschlagt - Gehaltsanpassung über Norm
1/000000-729000	Foerderung D. Betriebsgem. - Ausflug	2.546,25	1.200,00	0,00	1.346,25	1.346,25	28.03.2024 Ausflugkosten zu nieder veranschlagt

HH-Stelle	Bezeichnung	Buchungen	- Voranschlag	- Übertragung	= Abweichung	Betrag	Beschluss und Begründung
1/000000-752000	Lfd.Transferz.An Gv	8.705,80	6.900,00	0,00	1.805,80	1.805,80	28.03.2024 Zu nieder veranschlagt
1/000000-753000	Lfd. Transferzahlung an Sv-Träger	5.187,88	3.200,00	0,00	1.987,88	1.987,88	28.03.2024 Zu nieder veranschlagt
1/000000-753100	Lfd. TZ an Sozialversicherungsträger	14.317,24	15.800,00	0,00	-1.482,76	-1.482,76	28.03.2024 Zu hoch veranschlagt
010000	Zentralamt						
1/010000-451000	Brennstoffe (Pellets)	0,00	4.000,00	0,00	-4.000,00	-4.000,00	28.03.2024 Kein Pelletseinkauf 2023
1/010000-510000	Geldbezüge D. Vb D. Verwaltung	45.407,26	52.000,00	0,00	-6.592,74	-6.592,74	28.03.2024 Zu hoch veranschlagt; 3. VB erst ab Dezember 2023
1/010000-511000	Geldbezüge D. Vb in Handw. Verwendung	2.853,65	4.000,00	0,00	-1.146,35	-1.146,35	28.03.2024 Zu hoch veranschlagt
1/010000-567000	Belohnungen, Geldaushilfen und Leistungsprämien	0,00	3.000,00	0,00	-3.000,00	-3.000,00	28.03.2024 Keine Aufwendungen 2023
1/010000-600000	Strom	2.236,81	3.300,00	0,00	-1.063,19	-1.063,19	28.03.2024 Zu hoch veranschlagt
019000	Repräsentation						
1/019000-723000	Amtspauschalien u. Repraesentationsausg.	0,00	1.100,00	0,00	-1.100,00	-1.100,00	28.03.2024 Keine Ausgaben 2023
031000	Amt für Raumordnung und Raumplanung						
1/031000-728700	Ausgaben für Flächenwidmungsplan	7.131,00	1.500,00	0,00	5.631,00	5.631,00	28.03.2024 Mehraufwendungen für Sickerwasserprojekte
080000	Pensionen (soweit nicht aufgeteilt)						
1/080000-751100	Pensionsbeiträge F. Beamte	68.295,88	62.700,00	0,00	5.595,88	5.595,88	28.03.2024 Mehraufwendungen aufgrund höherer Gehaltsanpassung
163000	Freiwillige Feuerwehr						
1/163000-600000	Strom	6.211,21	8.000,00	0,00	-1.788,79	-1.788,79	28.03.2024 Zu hoch veranschlagt
1/163000-728000	Entgelte für Sonstige Leistungen	503,66	2.500,00	0,00	-1.996,34	-1.996,34	28.03.2024 Niedrigere Aufwendungen für Atemschutzuntersuchungen

HH-Stelle	Bezeichnung	Buchungen	- Voranschlag	- Übertragung	= Abweichung	Betrag	Beschluss und Begründung
211000	Volksschule						
1/211000-020000	Maschinen u. Maschinelle Anlagen	2.283,60	0,00	0,00	2.283,60	2.283,60	28.03.2024 Ankauf von zusätzlichen Laptops
1/211000-400000	Geringwertige Wirtschaftsg.D. Anlageverm.	2.086,24	500,00	0,00	1.586,24	1.586,24	28.03.2024 Unvorhergesehene Mobilargänzung
1/211000-451000	Brennstoffe	5.635,80	10.000,00	0,00	-4.364,20	-4.364,20	28.03.2024 Pelletskosten niedriger
1/211000-511000	Geldbezüge D. Vb in Handwerkli. Verwendun	24.256,20	27.300,00	0,00	-3.043,80	-3.043,80	28.03.2024 Zu hoch veranschlagt
1/211000-565000	Mehrleistungsvergütungen	1.454,60	0,00	0,00	1.454,60	1.454,60	28.03.2024 Überstundenleistungen wegen Krankenstand VB Giordini
1/211000-600000	Strom	9.986,86	12.500,00	0,00	-2.513,14	-2.513,14	28.03.2024 Zu hoch veranschlagt
1/211000-618000	Instandhaltg.V.Sonst.Anl. (Einrichtungen)	2.375,21	500,00	0,00	1.875,21	1.875,21	28.03.2024 Mehraufwand Reparatur RWA-Anlage
1/211000-700100	Betriebskosten	4.007,18	2.600,00	0,00	1.407,18	1.407,18	28.03.2024 Fensterreinigung MZH zu nieder veranschlagt
1/211000-720099	Vergütung F. Leistungen D. Gde. Arbeiters	5.643,00	2.000,00	0,00	3.643,00	3.643,00	28.03.2024 Zu nieder veranschlagt
1/211000-720700	Sonst.Ausg.(Schulerhaltungs-U. Gschulb.)	1.271,00	0,00	0,00	1.271,00	1.271,00	28.03.2024 Veranschlagung übersehen
1/211000-728100	Entgelte für Schulassistentz	8.243,09	7.000,00	0,00	1.243,09	1.243,09	28.03.2024 Mehraufwand für Assistenz erforderlich
211100	Mehrzweckhalle und Schulsanierung						
5/211100-061050	Schulsanierung 2021 - 2022 AiB	37.951,06	0,00	0,00	37.951,06	37.951,06	28.03.2024 Veranschlagung war nicht möglich
5/211100-346000	Investitionsdarlehen von Finanzunternehmen	500.000,00	400.000,00	0,00	100.000,00	100.000,00	28.03.2024 Zwischendarlehen konnte zur Gänze gedeckt werden
212000	Hauptschulen (Neue Mittelschulen)						
1/212000-720700	Sonst.Ausg.(Schulerhaltungs-U. Gschulb.)	79.746,27	75.000,00	0,00	4.746,27	4.746,27	28.03.2024 Zu nieder veranschlagt
1/212000-728000	Entgelte für sonstige Leistungen - Schulassistentz	2.130,74	0,00	0,00	2.130,74	2.130,74	28.03.2024 Gewährung von Schulassistentz

HH-Stelle	Bezeichnung	Buchungen	- Voranschlag	- Übertragung	= Abweichung	Betrag	Beschluss und Begründung
214000	Polytechnische Schulen						
1/214000-720700	Schulerhaltungsbeitrag an PL Vöcklamarkt	7.853,20	6.300,00	0,00	1.553,20	1.553,20	28.03.2024 Zu nieder veranschlagt - weil mehr Kinder
220000	Berufsbildende Pflichtschulen						
1/220000-720000	Schulerhaltungsbeitrag F. Berufsschulen	7.143,20	4.500,00	0,00	2.643,20	2.643,20	28.03.2024 Zu nieder veranschlagt - mehr Berufsschüler
240000	Kindergärten						
1/240000-042000	Betriebsausstattung	0,00	1.000,00	0,00	-1.000,00	-1.000,00	28.03.2024 Kein Aufwand 2023
1/240000-451000	Brennstoffe Heizzentrale	5.259,43	8.000,00	0,00	-2.740,57	-2.740,57	28.03.2024 Pelletspreis 2023 niedriger
1/240000-618000	Instandhaltung von Sonst. Anlagen	1.520,58	500,00	0,00	1.020,58	1.020,58	28.03.2024 2 defekte Durchlauferhitzer
1/240000-650000	Kreditzinsen	3.508,03	800,00	0,00	2.708,03	2.708,03	28.03.2024 Kreditzinsen über Gebühr gestiegen
1/240000-720700	Kostenbeiträge fremde Kindergärten	6.162,60	1.000,00	0,00	5.162,60	5.162,60	28.03.2024 Mehraufwendungen für Krabbelstuben
240700	Kindergartentransport/Busbegleitung						
1/240700-621000	Transportkosten	25.700,90	20.500,00	0,00	5.200,90	5.200,90	28.03.2024 Zu nieder Veranschlagt - weil überdurchschnittliche Kilometergelderhöhung
262000	Sportplätze						
1/262000-720099	Vergütung Bauhofleistungen	6.127,50	1.000,00	0,00	5.127,50	5.127,50	28.03.2024 Zu nieder veranschlagt
1/262000-720199	Kostenbeiträge (Kostensätze) für Leistungen - UNION	3.900,00	5.000,00	0,00	-1.100,00	-1.100,00	28.03.2024 Zu hoch veranschlagt
519100	Sonstige Einrichtungen und Maßnahmen - Corona-Virus						
1/519100-722000	Rückersätze von Erträgen	7.552,00	0,00	0,00	7.552,00	7.552,00	28.03.2024 Rückersatz Coronaprämie - nicht veranschlagbar

HH-Stelle	Bezeichnung	Buchungen	- Voranschlag	- Übertragung	= Abweichung	Betrag	Beschluss und Begründung
612000	Gemeindestraßen						
1/612000-611000	Instandhaltung von Strassenbauten	4.276,65	1.000,00	0,00	3.276,65	3.276,65	28.03.2024 Mehraufwendungen für Freischneide und Mulcharbeiten
1/612000-720099	Kostenbeiträge (Kostensätze) für Leistungen Bauhof	17.670,00	5.000,00	0,00	12.670,00	12.670,00	28.03.2024 Im VA zu nieder veranschlagt
612100	Gemeindestraßen						
5/612100-002000	Straßenbaukosten	0,00	31.000,00	0,00	-31.000,00	-31.000,00	28.03.2024 Mangels Einnahmen keine Investitionen möglich
616100	Ländl. Zufahrtsstraßen (Güterwege)						
1/616100-752000	Lfd. TZ an Wegeerhaltungsverband	11.520,00	10.000,00	0,00	1.520,00	1.520,00	28.03.2024 Kostenbeitragserhöhung ab 2023
617000	Bauhöfe						
1/617000-565000	Überstunden	5.150,33	2.000,00	0,00	3.150,33	3.150,33	28.03.2024 Mehraufwendungen für Schneeräumung - Wochenende/Feiertage
1/617000-582000	Dgb zur Sozialversicherung	17.407,40	15.000,00	0,00	2.407,40	2.407,40	28.03.2024 Zu nieder veranschlagt
1/617000-617000	Instandhaltung von Fahrzeugen	9.359,59	2.000,00	0,00	7.359,59	7.359,59	28.03.2024 Unkalkulierbare Mehraufwendungen für Traktorreparaturen
633000	Wildbachverbauung						
1/633000-611000	Wasserschutzbauten-Instandhaltung	0,00	1.000,00	0,00	-1.000,00	-1.000,00	28.03.2024 Kein Aufwand 2023
1/633000-720099	Kostenbeiträge (Kostensätze) für Leistungen Bauhof	1.881,00	500,00	0,00	1.381,00	1.381,00	28.03.2024 Zu nieder veranschlagt
771000	Maßnahmen zur Förd. d. Fremdenverkehrs						
1/771000-720099	Kostenbeiträge (Kostensätze) für Leistungen Bauhof	5.814,00	4.000,00	0,00	1.814,00	1.814,00	28.03.2024 Zu nieder veranschlagt
782000	Wirtschaftspolitische Maßnahmen						
1/782000-726000	Mitgliedsbeiträge an Regionalvereine	1.688,80	200,00	0,00	1.488,80	1.488,80	28.03.2024 Leader-Mitgliedschaft nicht veranschlagt

HH-Stelle	Bezeichnung	Buchungen	- Voranschlag	- Übertragung	= Abweichung	Betrag	Beschluss und Begründung
813000	Abfallabfuhr						
1/813000-720199	Vergütung Allgemeine Verwaltung	2.768,00	4.500,00	0,00	-1.732,00	-1.732,00	28.03.2024 Zu hoch veranschlagt
1/813000-729000	Bioabfallentsorgung	10.580,24	14.000,00	0,00	-3.419,76	-3.419,76	28.03.2024 Zu hoch veranschlagt
1/813000-752000	Beitrag an BAV + Grün/Strauchschnitt	33.872,40	32.000,00	0,00	1.872,40	1.872,40	28.03.2024 Gestiegene Kosten für Grün/Strauchschnittentsorgung
814000	Winterdienst						
1/814000-720099	Vergütung Schneeräumung Bauhofleistungen	21.801,00	10.000,00	0,00	11.801,00	11.801,00	28.03.2024 Im VA zu nieder veranschlagt
1/814000-720199	Kostenbeiträge (Vergütung Winterdienstkehrung)	0,00	2.000,00	0,00	-2.000,00	-2.000,00	28.03.2024 Kein Aufwand 2023
815000	Park- und Gartenanlagen, Kinderspielpl.						
1/815000-618000	Instandhaltung Spielplatz	3.062,76	300,00	0,00	2.762,76	2.762,76	28.03.2024 Außerplanmäßiger Instandhaltungsaufwand
840000	Grundbesitz						
1/840000-720099	Kostenbeiträge (Kostensätze) für Leistungen	10.887,00	2.500,00	0,00	8.387,00	8.387,00	28.03.2024 Veräußerung von Straßengrund - nicht veranschlagbar gewesen
851000	Abwasserbeseitigung						
1/851000-612000	Instandhaltung	11.095,27	2.000,00	0,00	9.095,27	9.095,27	28.03.2024 Mehraufwand wegen Reparatur Pumpwerk Sallach
1/851000-650001	Kreditzinsen BA 02	13.481,94	800,00	0,00	12.681,94	12.681,94	28.03.2024 Mehraufwand aufgrund gestiegener Zinsen
1/851000-650002	Kreditzinsen BA 03	4.605,82	1.000,00	0,00	3.605,82	3.605,82	28.03.2024 Kreditzinsen zu nieder veranschlagt - Erhöhung über Gebühr
1/851000-720099	Sonstige Ausgaben (Verg.)-Bauhof	7.465,50	10.000,00	0,00	-2.534,50	-2.534,50	28.03.2024 Zu hoch veranschlagt
1/851000-720199	Sonstige Ausgaben (Verg.)-Gemeindeamt	8.590,00	15.000,00	0,00	-6.410,00	-6.410,00	28.03.2024 Zu hoch veranschlagt
1/851000-720299	Sonstige Ausgaben (Verg.)-Mandatare	5.029,00	10.000,00	0,00	-4.971,00	-4.971,00	28.03.2024 Zu hoch veranschlagt

HH-Stelle	Bezeichnung	Buchungen	- Voranschlag	- Übertragung	= Abweichung	Betrag	Beschluss und Begründung
1/851000-729900	Rücklagenzuführung aus Überschuss Kanal	7.933,94	0,00	0,00	7.933,94	7.933,94	28.03.2024 Rücklagenzuführung war erst nach Vorlage des Haushaltsergebnisses möglich
1/851000-729930	Rücklagenzuführung aus KAG	5.822,55	0,00	0,00	5.822,55	5.822,55	28.03.2024 Im Voranschlag nicht veranschlagt
1/851000-729970	Rücklagenzuführung aus AB Kanal	1.904,46	0,00	0,00	1.904,46	1.904,46	28.03.2024 Veranschlagung übersehen
870000	Elektrizitätsversorgung						
5/870000-062000	Im Bau befindliche technische Anlagen/Fahrzeuge/Maschinen	12.504,00	0,00	0,00	12.504,00	12.504,00	28.03.2024 Veranschlagung war nicht möglich
990000	Übersch. u. Abgänge(soweit nicht zugeo.)						
1/990000-729900	Sonstige Aufwendungen; Zuführungen Vorhaben	6.767,87	0,00	0,00	6.767,87	6.767,87	28.03.2024 Zuführung erst nach Haushaltsabschluss möglich
1/990000-729910	Zuführung Verkehrsflächenbeiträge	3.950,10	7.500,00	0,00	-3.549,90	-3.549,90	28.03.2024 Weniger Zuführungen möglich
1/990000-729930	Interessentenbeiträge Kanal	0,00	10.000,00	0,00	-10.000,00	-10.000,00	28.03.2024 Zu hoch veranschlagt
1/990000-729950	Zuführung Aufschließungsbeiträge Verkehr	2.362,60	500,00	0,00	1.862,60	1.862,60	28.03.2024 Zu nieder veranschlagt
1/990000-729970	Aufschließungsbeiträge Kanal	0,00	1.000,00	0,00	-1.000,00	-1.000,00	28.03.2024 Falsche Veranschlagung
	Summe Mittelverwendung	1.256.433,75	1.025.100,00	0,00	231.333,75	231.333,75	

Nachweis der Investitionstätigkeit

Vorhaben	Vorhabensbezeichnung		RA 2023	VA 2023	RA - VA	RA Vorjahre	RA Gesamt
Konto	Bezeichnung						
2999999	Investitionen (im OH) (2020 bis 2099)						
	Auszahlungen - Investitionen - Mittelverwendung		2.283,60	1.000,00	1.283,60	110.661,89	112.945,49
	Anschaffungs- oder Herstellungskosten		2.283,60	1.000,00	1.283,60	110.661,89	112.945,49
1/010000-042000	Amtsausstattung					4.775,45	4.775,45
1/211000-020000	Maschinen u. Maschinelle Anlagen		2.283,60		2.283,60		2.283,60
1/211000-042000	Betriebsausstattung					913,50	913,50
1/240000-042000	Betriebsausstattung			1.000,00	-1.000,00	358,16	358,16
1/612000-001000	Unbebaute Grundstücke					11.360,00	11.360,00
1/616100-001000	Unbebaute Grundstücke					25.435,84	25.435,84
1/616100-002000	Straßenbauten					44.160,00	44.160,00
1/617000-030000	Werkzeuge					957,46	957,46
1/840000-001000	Unbebaute Grundstücke					22.701,48	22.701,48
	Einzahlungen - Finanzierung - Mittelaufbringung		0,00	0,00	0,00	3.950,00	3.950,00
	Mittel aus Geldfluss aus der operativen Gebarung		0,00	0,00	0,00	3.950,00	3.950,00
2/612000+001000	Unbebaute Grundstücke - nicht bebuchen!					2.150,00	2.150,00
2/616100+001000	Unbebaute Grundstücke - nicht bebuchen!					1.800,00	1.800,00
	Bedarfszuweisungen/KTZ		0,00	0,00	0,00	0,00	0,00
	Haushaltsrücklagen/Zahlungsmittelreserven		0,00	0,00	0,00	0,00	0,00
	Sonstige Kapitaltransfers und Subventionen		0,00	0,00	0,00	0,00	0,00
	Darlehen		0,00	0,00	0,00	0,00	0,00
	Finanzierungsleasing		0,00	0,00	0,00	0,00	0,00
	Veräußerung langfristiges Vermögen und sonstiges		0,00	0,00	0,00	0,00	0,00
Finanzierungsergebnis 2999999			-2.283,60	-1.000,00	-1.283,60	-106.711,89	-108.995,49
	offene Verbindlichkeiten		0,00				
	offene Forderungen		0,00				

Vorhaben	Vorhabensbezeichnung		RA 2023	VA 2023	RA - VA	RA Vorjahre	RA Gesamt
Konto	Bezeichnung						
5163010	FF-Fahrzeuge - Rücklagenzuführung						
	Auszahlungen - Investitionen - Mittelverwendung		0,00	0,00	0,00	0,00	0,00
	Anschaffungs- oder Herstellungskosten		0,00	0,00	0,00	0,00	0,00
	Einzahlungen - Finanzierung - Mittelaufbringung		0,00	0,00	0,00	65.650,49	65.650,49
	Mittel aus Geldfluss aus der operativen Gebarung		0,00	0,00	0,00	0,00	0,00
	Bedarfszuweisungen/KTZ		0,00	0,00	0,00	0,00	0,00
	Haushaltsrücklagen/Zahlungsmittelreserven		0,00	0,00	0,00	0,00	0,00
	Sonstige Kapitaltransfers und Subventionen		0,00	0,00	0,00	0,00	0,00
	Darlehen		0,00	0,00	0,00	0,00	0,00
	Finanzierungsleasing		0,00	0,00	0,00	0,00	0,00
	Veräußerung langfristiges Vermögen und sonstiges		0,00	0,00	0,00	0,00	0,00
	Gesamteinzahlungen aus VRV 1997-Jahren		0,00	0,00	0,00	65.650,49	65.650,49
Finanzierungsergebnis 5163010			0,00	0,00	0,00	65.650,49	65.650,49
	offene Verbindlichkeiten		0,00				
	offene Forderungen		0,00				

Vorhaben	Vorhabensbezeichnung		RA 2023	VA 2023	RA - VA	RA Vorjahre	RA Gesamt
Konto	Bezeichnung						
5851300	Ortskanalisation-Rücklagenzuführung (2020 bis 2030)						
	Auszahlungen - Investitionen - Mittelverwendung		15.660,95	12.500,00	3.160,95	90.365,13	106.026,08
	Anschaffungs- oder Herstellungskosten		15.660,95	12.500,00	3.160,95	90.365,13	106.026,08
	5/851300-794000	Rücklagenzuweisung an Investives Vorhaben Kanalbau	7.933,94	1.500,00	6.433,94	47.171,94	55.105,88
	5/851300-794300	Zuweisung an zweckgebundene Haushaltsrücklagen - KAG	5.822,55	10.000,00	-4.177,45	41.570,18	47.392,73
	5/851300-794700	Zuweisung an Haushaltsrücklagen - AB Kanal	1.904,46	1.000,00	904,46	1.623,01	3.527,47
	Einzahlungen - Finanzierung - Mittelaufbringung		15.660,95	1.500,00	14.160,95	90.365,13	106.026,08
	Mittel aus Geldfluss aus der operativen Gebarung		15.660,95	0,00	15.660,95	90.365,13	106.026,08
	6/851300+829900	Rücklagenzuführung aus Überschuss Kanal	7.933,94		7.933,94	47.171,94	55.105,88
	6/851300+829930	Sonstige Erträge - Kanalanschlussgebühren	5.822,55		5.822,55	41.570,18	47.392,73
	6/851300+829970	Sonstige Erträge - Rücklagenzuführung Aufschließungsbeiträge	1.904,46		1.904,46	1.623,01	3.527,47
	Bedarfszuweisungen/KTZ		0,00	0,00	0,00	0,00	0,00
	Haushaltsrücklagen/Zahlungsmittelreserven		0,00	1.500,00	-1.500,00	0,00	0,00
	6/851300+895000	Entnahmen von allgemeinen Haushaltsrücklagen		1.500,00	-1.500,00		
	Sonstige Kapitaltransfers und Subventionen		0,00	0,00	0,00	0,00	0,00
	Darlehen		0,00	0,00	0,00	0,00	0,00
	Finanzierungsleasing		0,00	0,00	0,00	0,00	0,00
	Veräußerung langfristiges Vermögen und sonstiges		0,00	0,00	0,00	0,00	0,00
Finanzierungsergebnis 5851300			0,00	-11.000,00	11.000,00	0,00	0,00
	offene Verbindlichkeiten		0,00				
	offene Forderungen		0,00				

Vorhaben	Vorhabensbezeichnung	RA 2023	VA 2023	RA - VA	RA Vorjahre	RA Gesamt
Konto	Bezeichnung					
5940000	Oö. Gemeindepaket 2023 KIG und Sonder-BZ (2023 bis 2026)					
	Geplante Gesamtkosten: 44.914,00					
	Auszahlungen - Investitionen - Mittelverwendung	0,00	0,00	0,00	0,00	0,00
	Anschaffungs- oder Herstellungskosten	0,00	0,00	0,00	0,00	0,00
	Einzahlungen - Finanzierung - Mittelaufbringung	44.914,00	0,00	44.914,00	0,00	44.914,00
	Mittel aus Geldfluss aus der operativen Gebarung	0,00	0,00	0,00	0,00	0,00
	Bedarfszuweisungen/KTZ	0,00	0,00	0,00	0,00	0,00
	Haushaltsrücklagen/Zahlungsmittelreserven	0,00	0,00	0,00	0,00	0,00
	Sonstige Kapitaltransfers und Subventionen	44.914,00	0,00	44.914,00	0,00	44.914,00
	6/940000+861400 Transfers von Ländern - Pauschalzuschuss KIG und Sonder-BZ	44.914,00		44.914,00		44.914,00
	Darlehen	0,00	0,00	0,00	0,00	0,00
	Finanzierungsleasing	0,00	0,00	0,00	0,00	0,00
	Veräußerung langfristiges Vermögen und sonstiges	0,00	0,00	0,00	0,00	0,00
	Finanzierungsergebnis 5940000	44.914,00	0,00	44.914,00	0,00	44.914,00
	offene Verbindlichkeiten	0,00				
	offene Forderungen	0,00				

Vorhaben	Vorhabensbezeichnung		RA 2023	VA 2023	RA - VA	RA Vorjahre	RA Gesamt
Konto	Bezeichnung						
1163003	Ankauf Tanklöschfahrzeug FF Fornach (2022 bis 2025)						
	Geplante Gesamtkosten:	580.000,00					
	Auszahlungen - Investitionen - Mittelverwendung		0,00	0,00	0,00	0,00	0,00
	Anschaffungs- oder Herstellungskosten		0,00	0,00	0,00	0,00	0,00
	Einzahlungen - Finanzierung - Mittelaufbringung		6.767,87	0,00	6.767,87	64.072,40	70.840,27
	Mittel aus Geldfluss aus der operativen Gebarung		6.767,87	0,00	6.767,87	64.072,40	70.840,27
	6/163003+829900	Sonstige Erträge - Zuführungen	6.767,87		6.767,87	64.072,40	70.840,27
	Bedarfszuweisungen/KTZ		0,00	0,00	0,00	0,00	0,00
	Haushaltsrücklagen/Zahlungsmittelreserven		0,00	0,00	0,00	0,00	0,00
	Sonstige Kapitaltransfers und Subventionen		0,00	0,00	0,00	0,00	0,00
	Darlehen		0,00	0,00	0,00	0,00	0,00
	Finanzierungsleasing		0,00	0,00	0,00	0,00	0,00
	Veräußerung langfristiges Vermögen und sonstiges		0,00	0,00	0,00	0,00	0,00
Finanzierungsergebnis 1163003			6.767,87	0,00	6.767,87	64.072,40	70.840,27
	offene Verbindlichkeiten		0,00				
	offene Forderungen		0,00				

Vorhaben	Vorhabensbezeichnung		RA 2023	VA 2023	RA - VA	RA Vorjahre	RA Gesamt
Konto	Bezeichnung						
1163002	Feuerwehrfahrzeuge Erneuerung INAKTIV (2020 bis 2023)						
Geplante Gesamtkosten:	140.000,00						
Auszahlungen - Investitionen - Mittelverwendung			0,00	0,00	0,00	137.324,40	137.324,40
Anschaffungs- oder Herstellungskosten			0,00	0,00	0,00	137.324,40	137.324,40
5/163001-040000	Fahrzeuge - Inaktiv					97.349,60	97.349,60
5/163100-040000	Fahrzeuge					39.974,80	39.974,80
Einzahlungen - Finanzierung - Mittelaufbringung			0,00	0,00	0,00	137.324,40	137.324,40
Mittel aus Geldfluss aus der operativen Gebarung			0,00	0,00	0,00	35.902,40	35.902,40
5/163001-729900	Sonstige Aufwendungen - Inaktiv					-64.072,40	-64.072,40
6/163001+829900	Sonstige Erträge Zuführungen					99.974,80	99.974,80
Bedarfszuweisungen/KTZ			0,00	0,00	0,00	36.022,00	36.022,00
6/163001+301100	Kapitaltransfers von Ländern, Landesfonds					36.022,00	36.022,00
Haushaltsrücklagen/Zahlungsmittelreserven			0,00	0,00	0,00	0,00	0,00
Sonstige Kapitaltransfers und Subventionen			0,00	0,00	0,00	65.400,00	65.400,00
6/163001+303000	Kapitaltransfers von sonstigen Trägern des öffentlichen Rechts und Sozialversicherungsträgern					65.400,00	65.400,00
Darlehen			0,00	0,00	0,00	0,00	0,00
Finanzierungsleasing			0,00	0,00	0,00	0,00	0,00
Veräußerung langfristiges Vermögen und sonstiges			0,00	0,00	0,00	0,00	0,00
Finanzierungsergebnis 1163002			0,00	0,00	0,00	0,00	0,00
offene Verbindlichkeiten			0,00				
offene Forderungen			0,00				

Vorhaben	Vorhabensbezeichnung		RA 2023	VA 2023	RA - VA	RA Vorjahre	RA Gesamt
Konto	Bezeichnung						
1211100	Neubau Mehrzweckturnhalle und Schulsanierung (2019 bis 2025)						
	Auszahlungen - Investitionen - Mittelverwendung		537.951,06	400.000,00	137.951,06	2.978.075,85	3.516.026,91
	Anschaffungs- oder Herstellungskosten		537.951,06	400.000,00	137.951,06	2.908.611,68	3.446.562,74
5/211100-042000	Amts-, Betriebs- und Geschäftsausstattung					46.125,95	46.125,95
5/211100-061000	AIB - Mehrzweckturnhalle-Planung und Bauleitung					107.088,00	107.088,00
5/211100-061050	Schulsanierung 2021 - 2022 AiB	37.951,06			37.951,06	845.542,21	883.493,27
5/211100-061100	AIB - Baumeisterarbeiten Schule/MZW-Halle					526.750,39	526.750,39
5/211100-061101	AIB - Aufschließung und Baureifmachung					49.505,71	49.505,71
5/211100-061102	Zimmermeisterarbeiten					64.553,79	64.553,79
5/211100-061103	Dachdecker/Spenglerarbeiten					348.338,08	348.338,08
5/211100-061104	Portal/Schlosserarbeiten/Glaserer					252.886,32	252.886,32
5/211100-061105	Tischlerarbeiten					29.148,20	29.148,20
5/211100-061106	Malerarbeiten					12.242,30	12.242,30
5/211100-061108	Heizung/Sanitärarbeiten					138.632,43	138.632,43
5/211100-061109	Elektroarbeiten					152.023,44	152.023,44
5/211100-061111	Bodenlegerarbeiten					21.506,69	21.506,69
5/211100-061112	Fliesenarbeiten					9.753,23	9.753,23
5/211100-061114	Hallenausstattung (ohne Inventar)					219.695,35	219.695,35
5/211100-061115	Sonnenschutz/Beschattung					46.951,62	46.951,62
5/211100-061162	Außengestaltung					21.848,31	21.848,31
5/211100-061729	Sonstige Ausgaben					11.937,88	11.937,88
5/211100-346000	Investitionsdarlehen von Finanzunternehmen	500.000,00	400.000,00	100.000,00			500.000,00
5/211100-400000	Geringwertige Wirtschaftsgüter (GWG)					4.081,78	4.081,78
	Gesamtauszahlungen aus VRV 1997-Jahren		0,00	0,00	0,00	69.464,17	69.464,17
	Einzahlungen - Finanzierung - Mittelaufbringung		525.700,00	547.500,00	-21.800,00	2.889.409,00	3.415.109,00
	Mittel aus Geldfluss aus der operativen Gebarung		0,00	0,00	0,00	191.000,00	191.000,00
6/211100+829900	Sonstige Erträge-Zuführung					191.000,00	191.000,00
	Bedarfszuweisungen/KTZ		525.700,00	547.500,00	-21.800,00	1.541.320,00	2.067.020,00
6/211100+301000	Kapitaltransfers von Ländern, Landesfonds und Landeskammern	248.720,00	248.700,00	20,00		498.360,00	747.080,00
6/211100+301001	Kapitaltransfers von Ländern, Landesfonds und Landeskammern					14.600,00	14.600,00
6/211100+301100	KTZ vom Land (BZ)	276.980,00	298.800,00	-21.820,00		1.028.360,00	1.305.340,00
	Haushaltsrücklagen/Zahlungsmittelreserven		0,00	0,00	0,00	0,00	0,00
	Sonstige Kapitaltransfers und Subventionen		0,00	0,00	0,00	103.786,07	103.786,07
6/211100+300000	Kapitaltransfers von Bund, Bundesfonds und Bundeskammern					103.786,07	103.786,07
	Darlehen		0,00	0,00	0,00	500.000,00	500.000,00
100046/70003	Zwischenfinanzierung MZH-Neubau					500.000,00	500.000,00
	Finanzierungsleasing		0,00	0,00	0,00	0,00	0,00
	Veräußerung langfristiges Vermögen und sonstiges		0,00	0,00	0,00	0,00	0,00

Vorhaben	Vorhabensbezeichnung	RA 2023	VA 2023	RA - VA	RA Vorjahre	RA Gesamt
Konto	Bezeichnung					
	Gesamteinzahlungen aus VRV 1997-Jahren	0,00	0,00	0,00	553.302,93	553.302,93
<hr/>						
	Finanzierungsergebnis 1211100	-12.251,06	147.500,00	-159.751,06	-88.666,85	-100.917,91
	offene Verbindlichkeiten	0,00				
	offene Forderungen	0,00				

Vorhaben	Vorhabensbezeichnung	RA 2023	VA 2023	RA - VA	RA Vorjahre	RA Gesamt
Konto	Bezeichnung					
1211101	Zwischenfinanzierung MZH-Neubau (2020 bis 2024)					
	Auszahlungen - Investitionen - Mittelverwendung	0,00	0,00	0,00	0,00	0,00
	Anschaffungs- oder Herstellungskosten	0,00	0,00	0,00	0,00	0,00
	Einzahlungen - Finanzierung - Mittelaufbringung	0,00	0,00	0,00	0,00	0,00
	Mittel aus Geldfluss aus der operativen Gebarung	0,00	0,00	0,00	0,00	0,00
	Bedarfszuweisungen/KTZ	0,00	0,00	0,00	0,00	0,00
	Haushaltsrücklagen/Zahlungsmittelreserven	0,00	0,00	0,00	0,00	0,00
	Sonstige Kapitaltransfers und Subventionen	0,00	0,00	0,00	0,00	0,00
	Darlehen	0,00	0,00	0,00	0,00	0,00
	Finanzierungsleasing	0,00	0,00	0,00	0,00	0,00
	Veräußerung langfristiges Vermögen und sonstiges	0,00	0,00	0,00	0,00	0,00
Finanzierungsergebnis 1211101		0,00	0,00	0,00	0,00	0,00
	offene Verbindlichkeiten	0,00				
	offene Forderungen	0,00				

Vorhaben	Vorhabensbezeichnung		RA 2023	VA 2023	RA - VA	RA Vorjahre	RA Gesamt
Konto	Bezeichnung						
1612100	Straßenbauprogramm 2017-2026 (2017 bis 2027)						
	Auszahlungen - Investitionen - Mittelverwendung		0,00	31.000,00	-31.000,00	206.634,22	206.634,22
	Anschaffungs- oder Herstellungskosten		0,00	31.000,00	-31.000,00	206.634,22	206.634,22
	5/612100-002000 Straßenbaukosten			31.000,00	-31.000,00	206.634,22	206.634,22
	Einzahlungen - Finanzierung - Mittelaufbringung		28.542,70	31.000,00	-2.457,30	182.319,74	210.862,44
	Mittel aus Geldfluss aus der operativen Gebarung		0,00	0,00	0,00	76.192,35	76.192,35
	6/612100+829900 Sonstige Erträge - I-Beiträge aus Vfb					27.021,28	27.021,28
	6/612100+829901 Sonstige Erträge - Aufschließungsbeiträge					2.500,65	2.500,65
	6/612100+829902 Sonstige Erträge - Vorjahresüberschuss					46.670,42	46.670,42
	Bedarfszuweisungen/KTZ		15.000,00	23.000,00	-8.000,00	63.000,00	78.000,00
	6/612100+301000 Kapitaltransfers von Ländern, Landesfonds und Landeskammern		15.000,00	23.000,00	-8.000,00	63.000,00	78.000,00
	Haushaltsrücklagen/Zahlungsmittelreserven		0,00	0,00	0,00	0,00	0,00
	Sonstige Kapitaltransfers und Subventionen		13.542,70	8.000,00	5.542,70	43.127,39	56.670,09
	6/612100+307100 KTZ von privaten Haushalten (I-Beiträge)		11.180,10	7.500,00	3.680,10	42.632,87	53.812,97
	6/612100+307200 Kapitaltransfers von privaten Haushalten (Aufschließungsbeiträge)		2.362,60	500,00	1.862,60	494,52	2.857,12
	Darlehen		0,00	0,00	0,00	0,00	0,00
	Finanzierungsleasing		0,00	0,00	0,00	0,00	0,00
	Veräußerung langfristiges Vermögen und sonstiges		0,00	0,00	0,00	0,00	0,00
	Übertrag aus VRV 1997-Jahr 2019 +/-		0,00	0,00	0,00	14.215,55	14.215,55
Finanzierungsergebnis 1612100			28.542,70	0,00	28.542,70	-10.098,93	18.443,77
	offene Verbindlichkeiten		0,00				
	offene Forderungen		0,00				

Vorhaben	Vorhabensbezeichnung		RA 2023	VA 2023	RA - VA	RA Vorjahre	RA Gesamt
Konto	Bezeichnung						
1612350	Gehweg Grillpoint-Grubleitenpoint (2022 bis 2030)						
	Geplante Gesamtkosten:	400.000,00					
	Auszahlungen - Investitionen - Mittelverwendung		0,00	0,00	0,00	2.102,10	2.102,10
	Anschaffungs- oder Herstellungskosten		0,00	0,00	0,00	2.102,10	2.102,10
	5/612350-728000	Planungskosten				2.102,10	2.102,10
	Einzahlungen - Finanzierung - Mittelaufbringung		5.628,00	0,00	5.628,00	2.102,10	7.730,10
	Mittel aus Geldfluss aus der operativen Gebarung		0,00	0,00	0,00	2.102,10	2.102,10
	6/612350+829900	Sonstige Erträge - Zuführung aus operativer Gebarung				2.102,10	2.102,10
	Bedarfszuweisungen/KTZ		0,00	0,00	0,00	0,00	0,00
	Haushaltsrücklagen/Zahlungsmittelreserven		0,00	0,00	0,00	0,00	0,00
	Sonstige Kapitaltransfers und Subventionen		5.628,00	0,00	5.628,00	0,00	5.628,00
	6/612350+300000	Kapitaltransfers von Bund - KIG-Zuschuss 2023	5.628,00		5.628,00		5.628,00
	Darlehen		0,00	0,00	0,00	0,00	0,00
	Finanzierungsleasing		0,00	0,00	0,00	0,00	0,00
	Veräußerung langfristiges Vermögen und sonstiges		0,00	0,00	0,00	0,00	0,00
Finanzierungsergebnis 1612350			5.628,00	0,00	5.628,00	0,00	5.628,00
	offene Verbindlichkeiten		0,00				
	offene Forderungen		0,00				

Vorhaben	Vorhabensbezeichnung		RA 2023	VA 2023	RA - VA	RA Vorjahre	RA Gesamt
Konto	Bezeichnung						
1851200	Ortskanalisation BA 03 (2007 bis 2030)						
	Auszahlungen - Investitionen - Mittelverwendung		0,00	0,00	0,00	970.367,06	970.367,06
	Anschaffungs- oder Herstellungskosten		0,00	0,00	0,00	16.176,03	16.176,03
	5/851200-004000	Errichtungskosten BA 03				16.176,03	16.176,03
	Gesamtauszahlungen aus VRV 1997-Jahren		0,00	0,00	0,00	954.191,03	954.191,03
	Einzahlungen - Finanzierung - Mittelaufbringung		0,00	1.500,00	-1.500,00	970.367,06	970.367,06
	Mittel aus Geldfluss aus der operativen Gebarung		0,00	0,00	0,00	7.897,03	7.897,03
	6/851200+829900	Sonstige Erträge - Vorjahresüberschuss				7.897,03	7.897,03
	Bedarfszuweisungen/KTZ		0,00	0,00	0,00	0,00	0,00
	Haushaltsrücklagen/Zahlungsmittelreserven		0,00	0,00	0,00	0,00	0,00
	Sonstige Kapitaltransfers und Subventionen		0,00	1.500,00	-1.500,00	0,00	0,00
	6/851200+307100	Kapitaltransfers von privaten Haushalten und privaten Organisationen ohne Erwerbszweck und andere		1.500,00	-1.500,00		
	Darlehen		0,00	0,00	0,00	0,00	0,00
	Finanzierungsleasing		0,00	0,00	0,00	0,00	0,00
	Veräußerung langfristiges Vermögen und sonstiges		0,00	0,00	0,00	0,00	0,00
	Gesamteinzahlungen aus VRV 1997-Jahren		0,00	0,00	0,00	962.470,03	962.470,03
Finanzierungsergebnis 1851200			0,00	1.500,00	-1.500,00	0,00	0,00
	offene Verbindlichkeiten		0,00				
	offene Forderungen		0,00				

Vorhaben	Vorhabensbezeichnung		RA 2023	VA 2023	RA - VA	RA Vorjahre	RA Gesamt
Konto	Bezeichnung						
1870000	Photovoltaikanlagen Gemeindegebäude (2022 bis 2025)						
	Geplante Gesamtkosten:	-200.000,00					
	Auszahlungen - Investitionen - Mittelverwendung		12.812,88	0,00	12.812,88	0,00	12.812,88
	Anschaffungs- oder Herstellungskosten		12.812,88	0,00	12.812,88	0,00	12.812,88
	5/870000-062000	Im Bau befindliche technische Anlagen/Fahrzeuge/Maschinen	12.504,00		12.504,00		12.504,00
	5/870000-728000	Entgelte für sonstige Leistungen	308,88		308,88		308,88
	Einzahlungen - Finanzierung - Mittelaufbringung		50.348,00	0,00	50.348,00	75.471,67	125.819,67
	Mittel aus Geldfluss aus der operativen Gebarung		0,00	0,00	0,00	75.471,67	75.471,67
	6/870000+829900	Sonstige Erträge				73.425,98	73.425,98
	6/870000+829901	Sonstige Erträge - Überschuss aus GEP				2.045,69	2.045,69
	Bedarfszuweisungen/KTZ		0,00	0,00	0,00	0,00	0,00
	Haushaltsrücklagen/Zahlungsmittelreserven		0,00	0,00	0,00	0,00	0,00
	Sonstige Kapitaltransfers und Subventionen		50.348,00	0,00	50.348,00	0,00	50.348,00
	6/870000+300000	Kapitaltransfers von Bund - KIG-Zuschuss 2023	50.348,00		50.348,00		50.348,00
	Darlehen		0,00	0,00	0,00	0,00	0,00
	Finanzierungsleasing		0,00	0,00	0,00	0,00	0,00
	Veräußerung langfristiges Vermögen und sonstiges		0,00	0,00	0,00	0,00	0,00
	Finanzierungsergebnis 1870000		37.535,12	0,00	37.535,12	75.471,67	113.006,79
	offene Verbindlichkeiten		0,00				
	offene Forderungen		0,00				

Salden Finanzierungsergebnisse		RA 2023	VA 2023	RA - VA	RA Vorjahre	RA Gesamt
2999999	Investitionen (im OH) (2020 bis 2099)					
	Auszahlungen - Investitionen - Mittelverwendung	2.283,60	1.000,00	1.283,60	110.661,89	112.945,49
	Einzahlungen - Finanzierung - Mittelherkunft	0,00	0,00	0,00	3.950,00	3.950,00
		-2.283,60	-1.000,00	-1.283,60	-106.711,89	-108.995,49
	offene Verbindlichkeiten	0,00				
	offene Forderungen	0,00				
Saldo Sonstige Investitionen		-2.283,60	-1.000,00	-1.283,60	-106.711,89	-108.995,49
	offene Verbindlichkeiten	0,00				
	offene Forderungen	0,00				
5163010	FF-Fahrzeuge - Rücklagenzuführung					
	Auszahlungen - Investitionen - Mittelverwendung	0,00	0,00	0,00	0,00	0,00
	Einzahlungen - Finanzierung - Mittelherkunft	0,00	0,00	0,00	65.650,49	65.650,49
		0,00	0,00	0,00	65.650,49	65.650,49
	offene Verbindlichkeiten	0,00				
	offene Forderungen	0,00				
5851300	Ortskanalisation-Rücklagenzuführung (2020 bis 2030)					
	Auszahlungen - Investitionen - Mittelverwendung	15.660,95	12.500,00	3.160,95	90.365,13	106.026,08
	Einzahlungen - Finanzierung - Mittelherkunft	15.660,95	1.500,00	14.160,95	90.365,13	106.026,08
		0,00	-11.000,00	11.000,00	0,00	0,00
	offene Verbindlichkeiten	0,00				
	offene Forderungen	0,00				
5940000	Oö. Gemeindepaket 2023 KIG und Sonder-BZ (2023 bis 2026)					
	Auszahlungen - Investitionen - Mittelverwendung	0,00	0,00	0,00	0,00	0,00
	Einzahlungen - Finanzierung - Mittelherkunft	44.914,00	0,00	44.914,00	0,00	44.914,00
		44.914,00	0,00	44.914,00	0,00	44.914,00
	offene Verbindlichkeiten	0,00				
	offene Forderungen	0,00				
Saldo optional nach landesspezifischen Vorgaben		44.914,00	-11.000,00	55.914,00	65.650,49	110.564,49
	offene Verbindlichkeiten	0,00				
	offene Forderungen	0,00				

Salden Finanzierungsergebnisse		RA 2023	VA 2023	RA - VA	RA Vorjahre	RA Gesamt
1163003	Ankauf Tanklöschfahrzeug FF Fornach (2022 bis 2025)					
	Auszahlungen - Investitionen - Mittelverwendung	0,00	0,00	0,00	0,00	0,00
	Einzahlungen - Finanzierung - Mittelherkunft	6.767,87	0,00	6.767,87	64.072,40	70.840,27
		6.767,87	0,00	6.767,87	64.072,40	70.840,27
	offene Verbindlichkeiten	0,00				
	offene Forderungen	0,00				
1163002	Feuerwehrfahrzeuge Erneuerung INAKTIV (2020 bis 2023)					
	Auszahlungen - Investitionen - Mittelverwendung	0,00	0,00	0,00	137.324,40	137.324,40
	Einzahlungen - Finanzierung - Mittelherkunft	0,00	0,00	0,00	137.324,40	137.324,40
		0,00	0,00	0,00	0,00	0,00
	offene Verbindlichkeiten	0,00				
	offene Forderungen	0,00				
1211100	Neubau Mehrzweckturnhalle und Schulsanierung (2019 bis 2025)					
	Auszahlungen - Investitionen - Mittelverwendung	537.951,06	400.000,00	137.951,06	2.978.075,85	3.516.026,91
	Einzahlungen - Finanzierung - Mittelherkunft	525.700,00	547.500,00	-21.800,00	2.889.409,00	3.415.109,00
		-12.251,06	147.500,00	-159.751,06	-88.666,85	-100.917,91
	offene Verbindlichkeiten	0,00				
	offene Forderungen	0,00				
1211101	Zwischenfinanzierung MZH-Neubau (2020 bis 2024)					
	Auszahlungen - Investitionen - Mittelverwendung	0,00	0,00	0,00	0,00	0,00
	Einzahlungen - Finanzierung - Mittelherkunft	0,00	0,00	0,00	0,00	0,00
		0,00	0,00	0,00	0,00	0,00
	offene Verbindlichkeiten	0,00				
	offene Forderungen	0,00				
1612100	Straßenbauprogramm 2017-2026 (2017 bis 2027)					
	Auszahlungen - Investitionen - Mittelverwendung	0,00	31.000,00	-31.000,00	206.634,22	206.634,22
	Einzahlungen - Finanzierung - Mittelherkunft	28.542,70	31.000,00	-2.457,30	196.535,29	225.077,99
		28.542,70	0,00	28.542,70	-10.098,93	18.443,77
	offene Verbindlichkeiten	0,00				
	offene Forderungen	0,00				
1612350	Gehweg GrillInpoint-Grubleitenpoint (2022 bis 2030)					
	Auszahlungen - Investitionen - Mittelverwendung	0,00	0,00	0,00	2.102,10	2.102,10
	Einzahlungen - Finanzierung - Mittelherkunft	5.628,00	0,00	5.628,00	2.102,10	7.730,10
		5.628,00	0,00	5.628,00	0,00	5.628,00
	offene Verbindlichkeiten	0,00				
	offene Forderungen	0,00				

Salden Finanzierungsergebnisse		RA 2023	VA 2023	RA - VA	RA Vorjahre	RA Gesamt
1851200	Ortskanalisation BA 03 (2007 bis 2030)					
	Auszahlungen - Investitionen - Mittelverwendung	0,00	0,00	0,00	970.367,06	970.367,06
	Einzahlungen - Finanzierung - Mittelherkunft	0,00	1.500,00	-1.500,00	970.367,06	970.367,06
		0,00	1.500,00	-1.500,00	0,00	0,00
	offene Verbindlichkeiten	0,00				
	offene Forderungen	0,00				
1870000	Photovoltaikanlagen Gemeindegebäude (2022 bis 2025)					
	Auszahlungen - Investitionen - Mittelverwendung	12.812,88	0,00	12.812,88	0,00	12.812,88
	Einzahlungen - Finanzierung - Mittelherkunft	50.348,00	0,00	50.348,00	75.471,67	125.819,67
		37.535,12	0,00	37.535,12	75.471,67	113.006,79
	offene Verbindlichkeiten	0,00				
	offene Forderungen	0,00				
Saldo Investive Einzelvorhaben		66.222,63	149.000,00	-82.777,37	40.778,29	107.000,92
	offene Verbindlichkeiten	0,00				
	offene Forderungen	0,00				
Saldo der gesamten Investitionstätigkeit		108.853,03	137.000,00	-28.146,97	-283,11	108.569,92
	offene Verbindlichkeiten	0,00				
	offene Forderungen	0,00				

Querschnitt (Anlage 5b)

Bezeichnung	Zuordnung der Aufwands- und Ertragsgruppen	Summe Haushalt	davon A 85 - 89	Summe ohne A 85 - 89	
I. Querschnitt					
Erträge der operativen Gebarung / Einzahlungen aus Abgaben					
10	Einzahlungen aus eigenen Abgaben	Unterklassen 83 bis 85 ohne Gruppen 852, 858 und 859	330.062,54	13.576,55	316.485,99
11	Erträge aus Ertragsanteilen	Gruppen 858 und 859	1.027.499,43	0,00	1.027.499,43
12	Gebühren für die Benützung von Gemeindevorrichtungen und -anlagen	Gruppe 852	209.586,04	143.847,18	65.738,86
13	Erträge aus Leistungen	Unterklasse 81 ohne Gruppen 811, 817, 818 und 819	164.040,74	0,00	164.040,74
14	Erträge aus Besitz und wirtschaftlicher Tätigkeit	Gruppen 811, 820, 822, 823	22.100,71	0,00	22.100,71
15	Transfererträge von Trägern des öffentlichen Rechts	Gruppen 860 bis 863, 888	351.109,57	87.066,02	264.043,55
16	Sonstige Transfererträge	Gruppen 809, 864 bis 868, 880	22.271,71	0,00	22.271,71
17	Gewinnentnahmen der Gemeinde von Unternehmungen und marktbestimmten Betrieben der Gemeinde (A 85-89)	Gruppe 869 und 879		0,00	
18	Erträge aus Veräußerungen und sonstige Erträge	Gruppen 814, 815, 824, 827, 828 und 829	35.516,82	26.540,95	8.975,87
19	Summe 1 (Erträge)		2.162.187,56	271.030,70	1.891.156,86
Aufwendungen der operativen Gebarung					
20	Personalaufwand	Klasse 5 ohne nicht finanzierungswirksame Konten	293.056,08	0,00	293.056,08
21	Pensionen und sonstige Ruhebezüge	Gruppen 760, 761		0,00	
22	Bezüge der gewählten Organe	Gruppe 721	85.018,60	0,00	85.018,60
23	Gebrauchs- und Verbrauchsgüter, Handelswaren	Klasse 4	39.013,80	700,00	38.313,80
24	Verwaltungs- und Betriebsaufwand	Klasse 6 ohne Gruppen 650 bis 655, 657, 658, 680 bis 687, 689, 690, 694 bis 699; Unterklassen 70 bis 72 ohne Gruppen 706 und 721; Gruppe 790	483.551,72	51.293,13	432.258,59
25	Zinsen für Finanzschulden	Gruppen 650, 651, 653 und 657	22.982,15	18.087,76	4.894,39
26	Laufende Transfers an Träger des öffentlichen Rechts	Gruppen 750 bis 754	989.402,07	162.133,00	827.269,07
27	Sonstige laufende Transfers	Gruppen 755 bis 757, 759, 764, 768, 780 und 781	139.576,90	0,00	139.576,90
28	Gewinnentnahmen der Gemeinde von Unternehmungen und marktbestimmten Betrieben der Gemeinde (A 85-89)	Gruppe 769		0,00	
29	Summe 2 (Aufwendungen)		2.052.601,32	232.213,89	1.820.387,43
91	SALDO 1: Ergebnis der operativen Gebarung	Summe 1 minus Summe 2	109.586,24	38.816,81	70.769,43

Bezeichnung	Zuordnung Abgang/Zugang zu den Bestandskonten und der Kapitaltransferkonten	Summe Haushalt	davon A 85 - 89	Summe ohne A 85 - 89
Vermögensgebarung mit Kapitaltransfers ohne Finanztransaktionen				
30 Veräußerung von unbeweglichem Vermögen	Unterklassen 00, 01, 05 und 06; Gruppen 801, 802 und 805 (bei unbeweglichen Kulturgütern)	5.925,00	0,00	5.925,00
31 Veräußerung von beweglichem Vermögen	Unterklassen 02 bis 04; Gruppen 100, 113, 120, 150, 159, 170 und 175; Gruppen 803, 804 und 805 (bei beweglichen Kulturgütern)		0,00	
32 Veräußerung von immateriellen Vermögenswerten	Unterklasse 07		0,00	
33 Investitionszuschüsse (erhaltene Kapitaltransfers) von Trägern des öffentlichen Rechts	Gruppen 300 bis 303, 309, 871	647.626,30	101.298,30	546.328,00
34 Sonstige Investitionszuschüsse (erhaltene Kapitaltransfers)	Gruppen 304 bis 308	13.542,70	0,00	13.542,70
39 Summe 3 (Vermögensgebarung mit Kapitaltransfer ohne Finanztransaktionen)		667.094,00	101.298,30	565.795,70
Vermögensgebarung und Kapitaltransfers ohne Finanztransaktionen				
40 Erwerb von unbeweglichem Vermögen	Unterklassen 00, 01 und 05; Gruppen 060, 061 und 063	37.951,06	0,00	37.951,06
41 Erwerb von beweglichem Vermögen, Aktivierte Vorräte	Unterklassen 02 bis 04; Gruppe 062; Gruppen 100, 113, 120, 150, 159, 170 und 175	14.787,60	12.504,00	2.283,60
42 Erwerb von immateriellen Vermögenswerten	Unterklasse 07		0,00	
43 Kapitaltransfers an Träger des öffentlichen Rechts	Gruppen 130 und 135; Gruppen 770 bis 774		0,00	
44 Sonstige Kapitaltransfers	Gruppen 775 bis 779, 785 und 786	874,00	0,00	874,00
49 Summe 4 (Vermögensgebarung und Kapitaltransfer ohne Finanztransaktionen)		53.612,66	12.504,00	41.108,66
92 SALDO 2: Saldo der Vermögensgebarung ohne Finanztransaktionen	Summe 3 minus Summe 4	613.481,34	88.794,30	524.687,04

Bezeichnung	Zuordnung der Gruppen der Finanzierungsrechnung	nur A 85 - 89
Einzahlungen aus Finanztransaktionen		
50 Veräußerung von Beteiligungen und Wertpapieren	Unterklasse 08; Gruppen 223 und 224	0,00
51 Entnahmen aus Zahlungsmittelreserven	Gruppen 293, 294 und 295	0,00
52 Einzahlungen aus der Rückzahlung von Darlehen an Träger des öffentlichen Rechts	Gruppen 240 bis 244	0,00
53 Einzahlungen aus der Rückzahlung von Darlehen an andere und von Bezugsvorschüssen	Gruppen 245 bis 249 und 273	0,00
54 Aufnahme von Finanzschulden von Trägern des öffentlichen Rechts	Gruppen 340 bis 344, 350 bis 354	0,00
55 Aufnahme von Finanzschulden von anderen	Unterklasse 32; Gruppen 345 bis 349, 355 bis 357	0,00
58 Ausgleichszahlungen aus Finanzderivaten	Gruppen 821 und 826	0,00
59 Summe 5 (Einzahlungen aus Finanztransaktionen)		0,00
Auszahlungen aus Finanztransaktionen		
60 Erwerb von Beteiligungen und Wertpapieren	Unterklasse 08; Gruppen 223 und 224	0,00
61 Zuführung an Zahlungsmittelreserven	Gruppen 293, 294 und 295	0,00
62 Gewährung von Darlehen an Träger des öffentlichen Rechts	Gruppen 240 bis 244	0,00
63 Gewährung von Darlehen an andere und von Bezugsvorschüssen	Gruppen 245 bis 249 und 273	0,00
64 Rückzahlung von Finanzschulden bei Trägern des öffentlichen Rechts	Gruppen 340 bis 344, 350 bis 354	0,00
65 Rückzahlung von Finanzschulden bei anderen	Unterklasse 32; Gruppen 345 bis 349, 355 bis 357	78.770,00
68 Ausgleichszahlungen aus Finanzderivaten	Gruppen 652, 655 und 658	0,00
69 Summe 6 (Auszahlungen aus Finanztransaktionen)		78.770,00
93 SALDO 3: Saldo der Finanztransaktionen	Summe 5 minus Summe 6	-78.770,00
94 SALDO 4:	Summe der Salden 1, 2 und 3	48.841,11
II. Ableitung des Finanzierungssaldos		
70 Jahresergebnis Haushalt ohne A 85 - 89 und ohne Finanztransaktionen	Saldo 1 plus Saldo 2	595.456,47
71 Überrechnung Jahresergebnis A 85 - 89	Saldo 4 der Spalte "nur A 85 - 89"	48.841,11
95 Finanzierungssaldo ('vorläufiges Maastricht-Ergebnis')		644.297,58

Nachweis über Transferzahlungen (Anlage 6a)

Haushaltskonto	Bezeichnung Ansatz	Bezeichnung Post	Summe Einzahlungen	Summe Auszahlungen
Transferzahlungen von/an Bund, Bundesfonds, Bundeskammern				
Gesamtsumme Transferzahlungen von/an Bund, Bundesfonds, Bundeskammern			209.636,65	0,00
Summe Kapitaltransfers			106.926,30	0,00
Summe Laufende Transfers			102.710,35	0,00
2/021000+816000	Statistisches Amt	Kosteners.(Bundesbeitr.F.Stat. Erheb.)	108,50	
2/851000+300203	Abwasserbeseitigung	Tilgungersatz KPC Kanal BA 01	4.707,34	
2/851000+300204	Abwasserbeseitigung	Tilgungersatz KPC Kanal BA 02	37.749,90	
2/851000+300205	Abwasserbeseitigung	Tilgungersatz KPC Kanal BA 03	8.493,06	
2/851000+860200	Abwasserbeseitigung	Zinsenzuschuss Kanalbaurdarlehen BA 01	16.845,82	
2/851000+860201	Abwasserbeseitigung	Zinsenzuschuss Kanalbaurdarlehen BA 02	47.611,09	
2/851000+860202	Abwasserbeseitigung	Zinsenzuschuss Kanalbaurdarlehen BA 03	7.460,94	
2/940000+860000	Bedarfszuweisungen	Transfers von Bund Sonderbz.	7.552,00	
2/941000+860100	Sonst. Finanzzuw. nach dem FAG	Lfd. TZ von Bund - Strukturfonds § 24/1	18.055,00	
2/941000+860200	Sonst. Finanzzuw. nach dem FAG	Lfd. Transferzahlung Bund - §24Abs2. FAG	5.077,00	
6/612350+300000	Gehweg Grillnpoint-Grubleitenpoint	Kapitaltransfers von Bund - KIG-Zuschuss 2023	5.628,00	
6/870000+300000	Elektrizitätsversorgung	Kapitaltransfers von Bund - KIG-Zuschuss 2023	50.348,00	
Transferzahlungen von/an Länder, Landesfonds, Landesammern				
Gesamtsumme Transferzahlungen von/an Länder, Landesfonds, Landesammern			511.458,42	434.424,24
Summe Kapitaltransfers			276.980,00	0,00
Summe Laufende Transfers			234.478,42	434.424,24
2/024000+816000	Wahlamt	Kostenersaetze	893,87	
2/025000+816000	Staatsbürgerschaft	Kosteners.D.Ld.F.D.Fuehrg.D.Stb.- Evidenz	225,00	
2/211800+861000	Nachmittagsbetreuung	Transfers von Ländern, Landesfonds und Landesammern	9.000,00	
2/240700+861000	Kindergartentransport/Busbegleitung	Laufende Transferz.V.Land	7.960,18	
2/562000+861000	Sprengelbeiträge	Transfers von Ländern, Landesfonds und Landesammern	23.020,37	
2/940000+861000	Bedarfszuweisungen	Strukturhilfe	104.634,00	
2/940000+861300	Bedarfszuweisungen	Lfd. TZ Land (Finanzzuweisung § 25 FAG)	43.831,00	
6/211100+301100	Mehrweckhalle und Schulsanierung	KTZ vom Land (BZ)	276.980,00	
6/940000+861400	Bedarfszuweisungen	Transfers von Ländern - Pauschalzuschuss KIG und Sonder-BZ	44.914,00	
1/080000-751100	Pensionen (soweit nicht aufgeteilt)	Pensionsbeiträge F. Beamte		68.295,88
1/211000-751000	Volksschule	Kap.Transfz.A.Ld. - Unterrichtsfilmbeitrag		421,59
1/220000-720000	Berufsbildende Pflichtschulen	Schulerhaltungsbeitrag F. Berufsschulen		7.143,20
1/220000-720100	Berufsbildende Pflichtschulen	Bau/Einrichtungsaufwand F. Berufsschulen		474,30
1/562000-751000	Sprengelbeiträge	Lfd.Transferzahlungen an Land		303.951,00
1/690000-751000	OÖ Verkehrsverbund	Lfd. TZ an Länder, Landesfonds, Landesammern		2.588,00
1/814000-720000	Winterdienst	Kostenbeiträge (Ersätze) f. Winterdienst		4.154,40
1/930000-751000	Landesumlage	Laufende Transferzahlungen A.D.Land		47.395,87

Haushaltskonto	Bezeichnung Ansatz	Bezeichnung Post	Summe Einzahlungen	Summe Auszahlungen
Transferzahlungen von/an Gemeinden, Gemeindeverbände, Gemeindefonds				
Gesamtsumme Transferzahlungen von/an Gemeinden, Gemeindeverbände, Gemeindefonds			20.416,90	92.510,73
Summe Kapitaltransfers			0,00	0,00
Summe Laufende Transfers			20.416,90	92.510,73
2/211000+816700	Volksschule	Kosteners.Als Erhaltungsbeitrag	20.416,90	
1/211000-720700	Volksschule	Sonst.Ausg.(Schulerhaltungs-U. Gschulb.)		1.271,00
1/212000-720700	Hauptschulen (Neue Mittelschulen)	Sonst.Ausg.(Schulerhaltungs-U. Gschulb.)		79.746,27
1/214000-720700	Polytechnische Schulen	Schulerhaltungsbeitrag an PL Vöcklamarkt		7.853,20
1/273000-728000	Volksbüchereien	Mietkostenanteil Bücherei Vöcklamarkt		482,40
1/320000-720000	Ausbildung in Musik u. darst. Kunst	Betriebskosten fuer Musikschule		3.010,00
1/900000-729000	Gesonderte Verwaltung	Sonst.Ausgaben(Kosteners.F. Steuerpruef.)		147,86
Transferzahlungen von/an Sozialversicherungsträger				
Gesamtsumme Transferzahlungen von/an Sozialversicherungsträger			0,00	19.505,12
Summe Kapitaltransfers			0,00	0,00
Summe Laufende Transfers			0,00	19.505,12
1/000000-753000	Gewählte Gemeindeorgane	Lfd. Transferzahlung an Sv-Träger		5.187,88
1/000000-753100	Gewählte Gemeindeorgane	Lfd. TZ an Sozialversicherungsträger		14.317,24
Transferzahlungen von/an sonst. Träger des öffentlichen Rechts				
Gesamtsumme Transferzahlungen von/an sonst. Träger des öffentlichen Rechts			15.148,17	539.933,41
Summe Kapitaltransfers			0,00	0,00
Summe Laufende Transfers			15.148,17	539.933,41
2/851000+863000	Abwasserbeseitigung	Lfd. TZ v. RHV (bis 12/2022)	15.148,17	
1/000000-752000	Gewählte Gemeindeorgane	Lfd.Transferz.An Gv		8.705,80
1/060000-754000	Beiträge an Verb., Vereine u. sonst.Org.	Lfd.Transferz.A.Sonst.Tr.D.Oeff. Rechts		456,30
1/170000-752000	Allgemeine Angelegenheiten	Beitrag Katastrophenhilfsdienst		196,80
1/419000-752000	Sonstige Einrichtungen und Maßnahmen	Laufende Transferzahlungen A.D.Shv		316.400,95
1/510000-752000	Medizinische Bereichversorgung	Beitrag für Gemeindearzt		4.959,36
1/616100-752000	Ländl. Zufahrtsstraßen (Güterwege)	Lfd. TZ an Wegeerhaltungsverband		11.520,00
1/782000-726000	Wirtschaftspolitische Maßnahmen	Mitgliedsbeiträge an Regionalvereine		1.688,80
1/813000-752000	Abfallabfuhr	Beitrag an BAV + Grün/Strauchschnitt		33.872,40
1/851000-754000	Abwasserbeseitigung	Rhv-Betriebskostenanteil		75.267,15
1/851000-754100	Abwasserbeseitigung	Rhv-Personalkostenanteil		75.267,16
1/851000-754300	Abwasserbeseitigung	Rhv-Darlehensstilgungsanteil		10.704,40
1/851000-754400	Abwasserbeseitigung	Rhv-Darlehenszinsenanteil		894,29
Gesamtsumme			756.660,14	1.086.373,50

Nachweis über Haushaltsrücklagen und
Zahlungsmittelreserven (Anlage 6b)

Haushaltsrücklagen		Rücklagenstand			Zahlungsmittelreserven			
Nr.	Verwendungszweck	31.12.2022	Zuführungen	Entnahmen	31.12.2023	31.12.2022	31.12.2023	Konto-/Sparbuchnummer
8/9990934/00005	Rücklage für Kanalbau	302.237,42	15.660,95		317.898,37	407.551,53	550.030,10	ZW 4 210004 AT03 3443 4000 0055 0459
Zweckgebundene Haushaltsrücklagen		302.237,42	15.660,95	0,00	317.898,37	407.551,53	550.030,10	
8/9990935/00004	Rücklage Ankauf Feuerwehrfahrzeuge	65.650,49			65.650,49			
Allgemeine Haushaltsrücklagen		65.650,49	0,00	0,00	65.650,49			
Gesamtsummen		367.887,91	15.660,95	0,00	383.548,86	407.551,53	550.030,10	

Einzelnachweis über Finanzschulden und Schuldendienst
(Anlage 6c)

Kontonummer Darlehensnr.	Ansatz	Darlehensgeber/Staat Aktenzahl	Verwendungszweck Genehmigungsdatum/-vermerk	Beschluss- Datum	Zinssatz Zinsindikator	Währung	Laufzeit
1. Darlehen für Investitionszwecke							
1.1. ... von Trägern des öffentlichen Rechts							
1.1.1. ... von Bund, Bundesfonds, Bundeskammern							
1.1.2. ... von Ländern, Landesfonds, Landeskammern							
1.1.3. ... von Gemeinden, Gemeindeverbänden, Gemeindefonds							
1.1.4. ... von Sozialversicherungsträgern							
1.1.5. ... von sonstigen Trägern des öffentlichen Rechts							
1.2. ... von Beteiligungen der Gebietskörperschaft (ohne Finanzunternehmungen)							
1.3. ... von Unternehmen (ohne Beteiligungen und ohne Finanzunternehmungen)							
1.4. ... von Finanzunternehmen							
1.4.1. ... von Finanzunternehmen im Inland							
100046 70002	240001	Raiba Pöndorf-Frankenmarkt/AT AT27 3443 4000 2050 0211	Darlehensaufnahme KiGaErw, Kindergartenerweiterung /mit Finanzierungsplan	Darlehensaufnahme KiGaErw	0,840% EURIBOR 6n	EUR	01.10.2017 - 31.12.2027
100046 70003	211100	Raiba Pöndorf-Frankenmarkt/AT AT04 3443 400 2050 0237	Zwischenfinanzierung MZH-Neubau /entfällt	10.09.2020 Zwischenfinanzierung MZH-Neubau	0,290% EURIBOR 6n	EUR	01.01.2021 - 31.12.2024
100046 71001	851000	Raiba Pöndorf-Frankenmarkt/AT 20.542.072	Ortskanalisation BA 01, ABA Fornach BA 01 /Gem-420377/4-1997-SAL,27.10.97	Ortskanalisation BA 01	0,375% EURIBOR 6n	EUR	01.07.1999 - 30.06.2024
100046 71002	851000	Raiba Pöndorf-Frankenmarkt/AT 20.542.205	Ortskanalisation BA 02, Kanalbau /entf.	Ortskanalisation BA 02	0,090% euribor6m	EUR	01.01.2006 - 31.12.2030
101074 71008	851000	Raiba Pöndorf-Frankenmar AT26 3443 4000 2050 /AT AT26 3443 4000 2050 0229	Kanalbau BA 03; Übern. V. Spk., Kanal BA 03 /WBF-Darlehen	Kanalbau BA 03; Übern. V. Spk.	0,875% EURIBOR 6n	EUR	01.12.2017 - 31.12.2027
1.4.2. ... von Finanzunternehmen im Ausland							
1.5. ... von Sonstigen							

Zwischensumme**2. Finanzschulden für den laufenden Aufwand****2.1. ... von Trägern des öffentlichen Rechts****2.1.1. ... von Bund, Bundesfonds, Bundeskammern**

Kontonummer Darlehensnr.	Darlehenshöhe Gesamt	Buchwert 31.12.2022	Zugang	Tilgung	Zinsen	Summe Schuldendienst	Schuldendienst- ersätze	Buchwert 31.12.2023	Kursgewinn/ -verlust	Buchwert inkl. KG/KV	Netto Schuldendienst
100046 70002	175.000,00	87.500,00		17.500,00	3.508,03	21.008,03		70.000,00		70.000,00	21.008,03
100046 70003	500.000,00	500.000,00		500.000,00	1.386,36	501.386,36	401.800,00				99.586,36
100046 71001	425.136,08						16.845,82				-16.845,82
100046 71002	1.394.000,00	445.240,00		55.760,00	13.481,94	69.241,94	85.360,99	389.480,00		389.480,00	-16.119,05
101074 71008	230.100,00	115.050,00		23.010,00	4.605,82	27.615,82	15.954,00	92.040,00		92.040,00	11.661,82
		1.147.790,00	0,00	596.270,00	22.982,15	619.252,15	519.960,81	551.520,00	0,00	551.520,00	99.291,34

Kontonummer Darlehensnr.	Ansatz	Darlehensgeber/Staat Aktenzahl	Verwendungszweck Genehmigungsdatum/-vermerk	Beschluss- Datum	Zinssatz	Währung	Laufzeit	Zinsindikator
2.1.2.		... von Ländern, Landesfonds, Landeskammern						
2.1.3.		... von Gemeinden, Gemeindeverbänden, Gemeindefonds						
2.1.4.		... von Sozialversicherungsträgern						
2.1.5.		... von sonstigen Trägern des öffentlichen Rechts						
2.2.		... von Beteiligungen der Gebietskörperschaft (ohne Finanzunternehmungen)						
2.3.		... von Unternehmen (ohne Beteiligungen und ohne Finanzunternehmungen)						
2.4.		... von Finanzunternehmen						
2.4.1.		... von Finanzunternehmen im Inland						
2.4.2.		... von Finanzunternehmen im Ausland						
2.5.		... von Sonstigen						

Zwischensumme**SUMME (1 und 2)**

Davon ohne A85-89

Davon A85-89

Kontonummer Darlehensnr.	Darlehenshöhe Gesamt	Buchwert 31.12.2022	Zugang	Tilgung	Zinsen	Summe Schuldendienst	Schuldendienst- ersätze	Buchwert 31.12.2023	Kursgewinn/ -verlust	Buchwert inkl. KG/KV	Netto Schuldendienst
		0,00	0,00	0,00	0,00	0,00	0,00	0,00	0,00	0,00	0,00
		1.147.790,00	0,00	596.270,00	22.982,15	619.252,15	519.960,81	551.520,00	0,00	551.520,00	99.291,34
		587.500,00	0,00	517.500,00	4.894,39	522.394,39	401.800,00	70.000,00	0,00	70.000,00	120.594,39
		560.290,00	0,00	78.770,00	18.087,76	96.857,76	118.160,81	481.520,00	0,00	481.520,00	-21.303,05

Nachweis über hausinterne Vergütungen (Anlage 6f)

Gruppenebene		Erträge	Aufwendungen
0	Vertretungskörper und allgemeine Verwaltung	18.007,00	855,00
1	Öffentliche Ordnung und Sicherheit	0,00	142,50
2	Unterricht, Erziehung, Sport und Wissenschaft	3.900,00	16.240,50
3	Kunst, Kultur und Kultus	0,00	0,00
4	Soziale Wohlfahrt und Wohnbauförderung	0,00	0,00
5	Gesundheit	0,00	0,00
6	Straßen- und Wasserbau, Verkehr	81.621,00	19.551,00
7	Wirtschaftsförderung	0,00	5.814,00
8	Dienstleistungen	0,00	56.537,00
9	Finanzwirtschaft	0,00	0,00
Summe		103.528,00	99.140,00
Nicht voranschlagswirksame Gebarung		Mittelaufbringung	Mittelverwendung
270	Finanzamt Vorsteuerbeträge (nicht voranschlagswirksame Gebarung)	0,00	0,00
360	Umsatzsteuer (nicht voranschlagswirksame Gebarung)	0,00	0,00
Summe		0,00	0,00

Anlagenspiegel Einzelkonten (Anlage 6g)

MVAG	Ansatz Konto	Bezeichnung	Inbetrieb- nahme	RND	ND	Buchwert 31.12.2022	Zugänge/ + Umbuchungen -	Abgänge/ -	Wertaufholung+/ Wertminderung-	Abschreibung	Buchwert 31.12.2023
1010	Immaterielle Vermögenswerte					263,70	0,00	0,00	0,00	131,85	131,85
	010000	Zentralamt				263,70	0,00	0,00	0,00	131,85	131,85
	4/0440001/02493	Software Datensicherung	01.06.2017	1,0	8,0	263,70				131,85	131,85
	4/0440001/02494	Software k5EB	01.02.2018	0,0	2,0						
	016000	Elektronische Datenverarbeitung				0,00	0,00	0,00	0,00	0,00	0,00
	4/0440001/02492	Software Adobe CS6	01.07.2014	0,0	8,0						
1021	Grundstücke, Grundstückseinrichtungen und Infrastruktur					5.710.205,97	0,00	2.249,64	98.712,02	148.593,63	5.658.074,72
	612000	Gemeindestraßen				2.407.448,21	0,00	0,00	0,00	85.338,12	2.322.110,09
	2/0040001/02271	Klee / Fahrbahn Fläche 271,72 m², Oberfläche Asphalt, Zu:	01.01.1994	20,0	50,0	6.847,21				326,06	6.521,15
	2/0040001/02272	Fornach / Fahrbahn Fläche 2.115,26 m², Oberfläche Aspha	01.01.2004	30,0	50,0	78.687,68				2.538,31	76.149,37
	2/0040001/02273	Grillin / Fahrbahn Fläche 1.815,01 m², Oberfläche Asphalt, z	01.01.1994	20,0	50,0	45.738,20				2.178,01	43.560,19
	2/0040001/02274	Schnöllermühle / Fahrbahn Fläche 788,52 m², Oberfläche /	01.01.2014	40,0	50,0	38.795,20				946,22	37.848,98
	2/0040001/02275	Gmeineck-Walligen / Fahrbahn Fläche 795,08 m², Oberfläc	01.01.1994	20,0	50,0	20.036,00				954,10	19.081,90
	2/0040001/02277	Hochlehen Gemeindestraße / Fahrbahn Fläche 8.922,04 m	01.01.2014	40,0	50,0	438.964,18				10.706,44	428.257,74
	2/0040001/02279	Gferreth / Fahrbahn Fläche 332,55 m², Oberfläche Asphalt,	01.01.2004	30,0	50,0	12.370,86				399,06	11.971,80
	2/0040001/02280	Hochlehen Gemeindestraße / Fahrbahn - ab Grubleiten Flä	01.01.2004	30,0	50,0	123.208,64				3.974,47	119.234,17
	2/0040001/02281	Seppenröth OW / Fahrbahn Fläche 3.436,55 m², Oberfläch	01.01.2004	30,0	50,0	127.839,49				4.123,85	123.715,64
	2/0040001/02282	Obermühlhamer Gemeindestraße / Fahrbahn Fläche 6.658	01.01.2004	30,0	50,0	282.820,75				9.123,25	273.697,50
	2/0040001/02283	Padinger / Fahrbahn Fläche 238,73 m², Oberfläche Asphalt	01.01.2004	30,0	50,0	8.880,78				286,48	8.594,30
	2/0040001/02284	Seiringerkreuzung / Walligen / Fahrbahn Fläche 44,80 m², (01.01.2004	30,0	50,0	1.666,56				53,76	1.612,80
	2/0040001/02285	Waldweg / Fahrbahn Fläche 1.771,18 m², Oberfläche Asph	01.01.2004	30,0	50,0	65.887,96				2.125,42	63.762,54
	2/0040001/02286	Pointweg / Fahrbahn Fläche 1.121,95 m², Oberfläche Asph	01.01.2004	30,0	50,0	41.736,38				1.346,33	40.390,05
	2/0040001/02287	Grillinpoint / Fahrbahn Fläche 1.500,74 m², Oberfläche Asp	01.01.2004	30,0	50,0	55.827,56				1.800,89	54.026,67
	2/0040001/02289	Bergweg / Fahrbahn Fläche 475,92 m², Oberfläche Asphalt	01.01.2004	30,0	50,0	17.704,24				571,10	17.133,14
	2/0040001/02290	Feichtenberg / Fahrbahn - Feichtenberg 1 Fläche 474,27 m	01.01.1994	20,0	50,0	11.951,50				569,12	11.382,38
	2/0040001/02291	Feichtenberg / Fahrbahn - Feichtenberg 3/Turbocraft Fläch	01.01.1979	5,0	50,0	4.693,07				782,18	3.910,89
	2/0040001/02293	Emmingerweg / Fahrbahn - Zufahrt Zaißen Nord Fläche 23	01.01.2014	40,0	50,0	11.384,38				277,67	11.106,71
	2/0040001/02294	Seyringer-Mair / Fahrbahn Fläche 150,82 m², Oberfläche A	01.01.2004	30,0	50,0	5.610,35				180,98	5.429,37
	2/0040001/02297	Grillinpoint / Fahrbahn - Siedlung neu Fläche 1.974,57 m², r	01.01.2014	40,0	50,0	97.148,86				2.369,48	94.779,38
	2/0040001/02299	Emming-Siedlung / Fahrbahn Fläche 216,23 m², Oberfläche	01.01.2004	30,0	50,0	8.043,74				259,48	7.784,26
	2/0040001/02300	Zufahrt Dickinger / Fahrbahn Fläche 181,56 m², Oberfläche	01.01.2014	40,0	50,0	11.957,31				291,64	11.665,67
	2/0040001/02303	Karl-Astegger / Fahrbahn Fläche 214,68 m², Oberfläche As	01.01.2004	30,0	50,0	7.986,08				257,62	7.728,46
	2/0040001/02304	Gmeineck-Walligen / Fahrbahn Fläche 784,28 m², Oberfläc	01.01.2004	30,0	50,0	29.175,28				941,14	28.234,14
	2/0040001/02305	Rampenweg / Fahrbahn Fläche 350,00 m², Oberfläche Asp	01.01.2014	40,0	50,0	17.220,00				420,00	16.800,00
	2/0040001/02306	Hoadweg / Fahrbahn Fläche 308,20 m², Oberfläche Asphal	01.01.2004	30,0	50,0	11.465,04				369,84	11.095,20
	2/0040001/02308	Pfarrheimweg / Fahrbahn Fläche 339,56 m², Oberfläche As	01.01.1994	20,0	50,0	8.556,92				407,47	8.149,45
	2/0040001/02309	Grillinpoint-Süd / Fahrbahn Fläche 507,76 m², Oberfläche A	01.01.2004	30,0	50,0	18.888,51				609,31	18.279,20

MVAG	Ansatz Konto	Bezeichnung	Inbetrieb- nahme	RND	ND	Buchwert 31.12.2022	Zugänge/ + Umbuchungen -	Abgänge/ Wertminderung-	Wertaufholung+/ Wertminderung-	Abschreibung	Buchwert 31.12.2023
	2/0040001/02312	Saxigen-Siedlung / Fahrbahn Fläche 722,15 m², Oberfläche	01.01.2014	40,0	50,0	35.529,78				866,58	34.663,20
	2/0040001/02316	Hanslbauernweg / Fahrbahn Fläche 150,00 m², Oberfläche	01.01.1994	0,0	50,0						
	2/0040001/02323	Steinhofweg / Fahrbahn Fläche 125,00 m², Oberfläche A	01.01.2004	0,0	50,0						
	2/0040001/02328	Sallach-Sieberer / Fahrbahn Fläche 1.738,23 m², Oberfläche	01.01.2014	40,0	50,0	85.520,90				2.085,88	83.435,02
	2/0040001/02330	Trenlweg / Fahrbahn Fläche 1.250,00 m², Oberfläche Asp	01.01.2004	0,0	50,0						
	2/0040001/02343	Scheinweg / Fahrbahn Fläche 545,50 m², Oberfläche Asp	01.01.2004	0,0	50,0						
	2/0040001/02345	Hoadweg / Fahrbahn Fläche 1.585,52 m², Oberfläche Asp	01.01.2004	0,0	50,0						
	2/0040001/02356	Pichl / Fahrbahn Fläche 814,96 m², Oberfläche Asphalt, Zu	01.01.2004	30,0	50,0	30.316,48				977,95	29.338,53
	2/0040001/02357	Pichl / Fahrbahn Fläche 60,00 m², Oberfläche Asphalt, Zusi	01.01.2004	0,0	50,0						
	2/0040001/02359	Plainerweg / Fahrbahn Fläche 389,85 m², Oberfläche Asp	01.01.1979	0,0	50,0						
	2/0040001/02360	Birkenweg / Fahrbahn Fläche 954,71 m², Oberfläche Asp	01.01.2004	30,0	50,0	35.515,22				1.145,65	34.369,57
	2/0040001/02361	Povodenweg / Fahrbahn Fläche 1.002,60 m², Oberfläche A	01.01.1979	0,0	50,0						
	2/0040001/02367	Feichtenberg II / Zufahrt Feichtenberg 14 Fläche 252,97 m²	01.01.2014	40,0	50,0	12.445,92				303,56	12.142,36
	2/0040001/02370	Friedhofweg / Gehweg Fläche 137,98 m², Oberfläche Asp	01.01.2004	30,0	50,0	2.566,42				82,79	2.483,63
	2/0040001/02371	Friedhofweg / Fahrbahn Fläche 70,30 m², Oberfläche Asp	01.01.2004	30,0	50,0	2.615,16				84,36	2.530,80
	2/0040001/02374	Doppelmühle / Fahrbahn Fläche 497,63 m², Oberfläche Asp	01.01.2004	30,0	50,0	18.511,82				597,16	17.914,66
	2/0040001/02377	Rampenweg / Fahrbahn Fläche 415,90 m², Oberfläche Asp	01.01.1979	5,0	50,0	2.994,48				499,08	2.495,40
	2/0040001/02378	Wiesenweg / Fahrbahn Fläche 144,00 m², Oberfläche Asp	01.01.2014	40,0	50,0	46.197,41				1.126,77	45.070,64
	2/0040001/02384	Löschweg / Fahrbahn Fläche 125,00 m², Oberfläche Aspha	01.01.2004	0,0	50,0						
	2/0040001/02385	Schwöllweg / Fahrbahn Fläche 125,00 m², Oberfläche Asp	01.01.1979	0,0	50,0						
	2/0040001/02447	Randeffassungen Gemeindestraßen Kl. 3	01.01.1994	20,0	50,0	8.631,00				411,00	8.220,00
	2/0040001/02480	Beleuchtungskörper 1981	01.09.1981	0,0	33,0						
	2/0040001/02481	Beleuchtungsmasten Parkplatz	01.04.2011	20,0	33,0	9.360,90				445,76	8.915,14
	2/0040001/02483	Gehweg Gferreth	01.07.1998	7,5	33,0	16.866,51				1.984,30	14.882,21
	2/0040001/02497	Gehweg Fornach-Pfaffing	01.07.2015	24,5	33,0	138.621,21				5.436,13	133.185,08
	2/0040001/02502	Gehweg Frankenmarkt	01.07.2017	26,5	33,0	124.787,72				4.537,74	120.249,98
	2/0040001/02505	Gehweg Gferreth-Emming	01.07.2006	15,5	33,0	74.735,58				4.529,43	70.206,15
	2/0040001/02510	Gehweg Grillnpoint	01.06.2001	10,0	33,0	16.774,94				1.524,99	15.249,95
	2/0040001/02584	Beleuchtungsmasten FF-Haus 4 Beleuchtungsmasten LED	01.07.2015	24,5	33,0	3.886,84				152,43	3.734,41
	2/0040001/02606	Jägerstraße nach Sanierung 2021, 1154,16 m², Asphalt, Zu	01.07.2021	47,5	50,0	80.367,16				1.657,05	78.710,11
	2/0040002/02276	Sallach-Sieberer / Fahrbahn Fläche 585,30 m², Oberfläche	01.01.2011	0,0	10,0						
	2/0040002/02278	Hochlehen Gemeindestraße / Fahrbahn Fläche 1.944,83 m	01.01.2014	0,0	10,0	3.889,66				3.889,66	
	2/0040002/02288	Sägweg / Fahrbahn Fläche 594,03 m², Oberfläche Schotte	01.01.2014	0,0	10,0	1.188,05				1.188,05	
	2/0040002/02292	Herzogswaldweg / Fahrbahn Fläche 857,80 m², Oberfläche	01.01.2014	0,0	10,0						
	2/0040002/02295	Wiesenweg / Fahrbahn Fläche 316,76 m², Oberfläche Schc	01.01.2014	0,0	10,0	1.026,85				1.026,85	
	2/0040002/02296	Grillnpoint / Fahrbahn Fläche 122,96 m², Oberfläche Unbek	01.01.2014	0,0	10,0						
	2/0040002/02310	Schmiedweg / Fahrbahn Fläche 329,44 m², Oberfläche Gel	01.01.2010	0,0	10,0						
	2/0040002/02311	Feichtenberg IV - Zufahrt Haidinger Fläche 145,68 m², Obe	01.01.2014	40,0	50,0	11.434,10				278,88	11.155,22
	2/0040002/02313	Emmingweg / Gehweg / Gehweg Fläche 276,20 m², Oberfl	01.01.2014	0,0	10,0						

MVAG	Ansatz Konto	Bezeichnung	Inbetrieb- nahme	RND	ND	Buchwert 31.12.2022	Zugänge/ + Umbuchungen -	Abgänge/ -	Wertaufholung+/ Wertminderung-	Abschreibung	Buchwert 31.12.2023
	2/0040002/02314	Stegweg-Maurersteg / Gehweg Fläche 242,84 m², Oberfläc	01.01.2014	0,0	10,0						
	2/0040002/02315	Kaiserweg / Fahrbahn Fläche 224,38 m², Oberfläche Unbel	01.01.2014	0,0	10,0						
	2/0040002/02317	Seiringerweg / Fahrbahn Fläche 577,35 m², Oberfläche Unl	01.01.2014	0,0	10,0						
	2/0040002/02318	Gstocketweg / Fahrbahn Fläche 2.204,23 m², Oberfläche U	01.01.2011	0,0	10,0						
	2/0040002/02319	Wasserweg / Fahrbahn Fläche 1.516,88 m², Oberfläche Sc	01.01.2014	0,0	10,0						
	2/0040002/02320	Kalteisweg / Fahrbahn Fläche 5.538,30 m², Oberfläche Sch	01.01.2014	0,0	10,0						
	2/0040002/02321	Kohlstattweg / Fahrbahn Fläche 833,73 m², Oberfläche Sch	01.01.2014	0,0	10,0						
	2/0040002/02322	Ramsau / Fahrbahn Fläche 520,55 m², Oberfläche Gelände	01.01.2014	0,0	10,0						
	2/0040002/02324	Fuchsbergerweg / Fahrbahn Fläche 1.031,10 m², Oberfläch	01.01.2011	0,0	10,0						
	2/0040002/02325	Löschweg / Fahrbahn Fläche 662,13 m², Oberfläche Geländ	01.01.2014	0,0	10,0						
	2/0040002/02326	Röth / Fahrbahn Fläche 791,55 m², Oberfläche Schotter, Zt	01.01.2014	0,0	10,0						
	2/0040002/02327	Kretzweg / Fahrbahn Fläche 1.242,08 m², Oberfläche Unbe	01.01.2010	0,0	10,0						
	2/0040002/02329	Schusterbauernwaldweg / Fahrbahn Fläche 594,98 m², Obr	01.01.2010	0,0	10,0						
	2/0040002/02331	Kapellenweg / Fahrbahn Fläche 609,95 m², Oberfläche Unt	01.01.2011	0,0	10,0						
	2/0040002/02332	Emmingerweg / Fahrbahn Fläche 459,80 m², Oberfläche U	01.01.2011	0,0	10,0						
	2/0040002/02333	Sallach-Sieberer / Fahrbahn Fläche 187,30 m², Oberfläche	01.01.2010	0,0	10,0						
	2/0040002/02334	Schulmeisterweg / Fahrbahn Fläche 390,20 m², Oberfläche	01.01.2014	0,0	10,0						
	2/0040002/02335	Kleeholzweg / Fahrbahn Fläche 218,15 m², Oberfläche Unt	01.01.2014	0,0	10,0						
	2/0040002/02336	Pfeiffenmacherweg / Fahrbahn Fläche 481,28 m², Oberfläc	01.01.2011	0,0	10,0						
	2/0040002/02337	Mühlbachweg / Fahrbahn Fläche 477,93 m², Oberfläche Ur	01.01.2011	0,0	10,0						
	2/0040002/02338	Pierethweg / Fahrbahn Fläche 2.425,38 m², Oberfläche Sch	01.01.2014	0,0	10,0						
	2/0040002/02339	Emmingweg-Rechts / Fahrbahn Fläche 498,68 m², Oberfläc	01.01.2011	0,0	10,0						
	2/0040002/02340	Emmingweg-Links / Fahrbahn Fläche 489,35 m², Oberfläch	01.01.2011	0,0	10,0						
	2/0040002/02341	Nußbaumerweg / Fahrbahn Fläche 212,45 m², Oberfläche	01.01.2014	0,0	10,0						
	2/0040002/02342	Bubmannsederweg / Fahrbahn Fläche 891,30 m², Oberfläc	01.01.2014	0,0	10,0						
	2/0040002/02344	Scheinweg / Fahrbahn Fläche 834,10 m², Oberfläche Scho	01.01.2014	0,0	10,0						
	2/0040002/02346	Langwiesenweg / Fahrbahn Fläche 1.052,98 m², Oberfläch	01.01.2011	0,0	10,0						
	2/0040002/02347	Lenzenweg / Fahrbahn Fläche 468,75 m², Oberfläche Unbe	01.01.2014	0,0	10,0						
	2/0040002/02348	Streuwiesenweg / Fahrbahn Fläche 464,93 m², Oberfläche	01.01.2011	0,0	10,0						
	2/0040002/02349	Burgstallerweg / Fahrbahn Fläche 259,43 m², Oberfläche U	01.01.2014	0,0	10,0						
	2/0040002/02350	Padinger / Fahrbahn Fläche 302,12 m², Oberfläche Geländ	01.01.2014	0,0	10,0						
	2/0040002/02351	Schwöllweg / Fahrbahn Fläche 403,33 m², Oberfläche Gelä	01.01.2014	0,0	10,0						
	2/0040002/02352	Pfarrholzweg / Fahrbahn Fläche 1.813,13 m², Oberfläche S	01.01.2011	0,0	10,0						
	2/0040002/02353	Mösital / Fahrbahn Fläche 355,50 m², Oberfläche Schotter,	01.01.2014	0,0	10,0						
	2/0040002/02354	Hölzlweg / Fahrbahn Fläche 2.672,13 m², Oberfläche Scho	01.01.2014	0,0	10,0						
	2/0040002/02355	Herzogwiese / Fahrbahn Fläche 166,15 m², Oberfläche Sch	01.01.2014	0,0	10,0						
	2/0040002/02358	Schnöllermühle / Fahrbahn Fläche 710,60 m², Oberfläche	01.01.2014	0,0	10,0						
	2/0040002/02362	Birkenweg / Fahrbahn Fläche 220,45 m², Oberfläche Geländ	01.01.2010	0,0	10,0						
	2/0040002/02363	Spiesbergerweg / Fahrbahn Fläche 104,12 m², Oberfläche	01.01.2014	0,0	10,0						

MVAG	Ansatz Konto	Bezeichnung	Inbetrieb- nahme	RND	ND	Buchwert 31.12.2022	Zugänge/ + Umbuchungen -	Abgänge/ -	Wertaufholung+/ Wertminderung-	Abschreibung	Buchwert 31.12.2023
	2/0040002/02364	Seyringer-Mair / Fahrbahn Fläche 197,85 m², Oberfläche G	01.01.2010	0,0	10,0						
	2/0040002/02365	Eckholz / Fahrbahn Fläche 2.454,40 m², Oberfläche Schott	01.01.2011	0,0	10,0						
	2/0040002/02366	Schottergrubenweg / Fahrbahn Fläche 299,45 m², Oberfläc	01.01.2011	0,0	10,0						
	2/0040002/02368	Sallach Treml/Padinger / Fahrbahn Fläche 124,26 m², Asph	01.01.2011	37,0	50,0	14.246,73				374,91	13.871,82
	2/0040002/02369	Röth / Fahrbahn Fläche 176,00 m², Oberfläche Schotter, Zi	01.01.2014	0,0	10,0	352,00				352,00	
	2/0040002/02372	Bruckwiesenweg / Fahrbahn Fläche 294,68 m², Oberfläche	01.01.2014	0,0	10,0						
	2/0040002/02373	Bruckwiesenweg / Fahrbahn Fläche 1.320,13 m², Oberfläc	01.01.2011	0,0	10,0						
	2/0040002/02375	Holzangerweg / Fahrbahn Fläche 3.328,16 m², Oberfläche	01.10.2022	48,5	50,0	17.741,58				358,42	17.383,16
	2/0040002/02376	Waldweg / Fahrbahn Fläche 115,53 m², Oberfläche Schotte	01.01.2014	0,0	10,0	231,06				231,06	
	2/0040002/02379	Tremlweg / Fahrbahn Fläche 953,80 m², Oberfläche Schott	01.01.2011	0,0	10,0						
	2/0040002/02380	Steinhoferweg / Fahrbahn Fläche 275,00 m², Oberfläche St	01.01.2014	0,0	10,0						
	2/0040002/02381	Pichl / Fahrbahn Fläche 103,83 m², Oberfläche Schotter, Zi	01.01.2014	0,0	10,0						
	2/0040002/02382	Hanslbauernweg / Fahrbahn Fläche 767,03 m², Oberfläche	01.01.2014	0,0	10,0						
	2/0040002/02383	Saxigen-Siedlung / Fahrbahn Fläche 70,00 m², Oberfläche	01.01.2014	0,0	10,0						
	616000	Konkurrenzstraßen				1.569.929,70	0,00	0,00	0,00	54.971,21	1.514.958,49
	2/0040001/02259	Sallach / Fahrbahn Fläche 8.225,88 m², Oberfläche Asphal	01.01.2004	30,0	50,0	255.002,12				8.225,87	246.776,25
	2/0040001/02260	Walligen / Fahrbahn Fläche 8.271,08 m², Oberfläche Asph	01.01.2004	30,0	50,0	256.403,48				8.271,08	248.132,40
	2/0040001/02261	Grubleiten / Fahrbahn Fläche 3.814,56 m², Oberfläche Aspl	01.01.2004	30,0	50,0	118.251,36				3.814,56	114.436,80
	2/0040001/02262	Kalteis / Fahrbahn Fläche 2.390,75 m², Oberfläche Asphalt	01.01.2004	30,0	50,0	74.113,32				2.390,75	71.722,57
	2/0040001/02263	Emming / Fahrbahn Fläche 2.004,19 m², Oberfläche Aspha	01.01.2004	30,0	50,0	62.129,73				2.004,18	60.125,55
	2/0040001/02264	Forsterreith / Fahrbahn Fläche 2.145,80 m², Oberfläche Asj	01.01.2004	30,0	50,0	66.519,80				2.145,80	64.374,00
	2/0040001/02265	Gmeineck / Fahrbahn Fläche 5.927,56 m², Oberfläche Aspl	01.01.2004	30,0	50,0	183.754,43				5.927,56	177.826,87
	2/0040001/02266	Danzenreith / Fahrbahn Fläche 1.211,74 m², Oberfläche As	01.01.2004	30,0	50,0	37.563,78				1.211,73	36.352,05
	2/0040001/02267	Saxigen / Fahrbahn Fläche 3.040,47 m², Oberfläche Aspha	01.01.2004	30,0	50,0	94.254,71				3.040,47	91.214,24
	2/0040001/02268	Seppenröth / Fahrbahn Fläche 8.065,65 m², Oberfläche Asj	01.01.2004	30,0	50,0	250.035,26				8.065,65	241.969,61
	2/0040001/02298	Danzenreith / Fahrbahn Fläche 340,23 m², Oberfläche Aspl	01.01.1994	20,0	50,0	7.144,83				340,23	6.804,60
	2/0040001/02302	Gmeineck / Fahrbahn Fläche 108,93 m², Oberfläche Aspha	01.01.1979	5,0	50,0	653,58				108,93	544,65
	2/0040001/02307	Piereth / Fahrbahn Fläche 1.997,79 m², Oberfläche Asphalt	01.01.2004	30,0	50,0	61.931,56				1.997,79	59.933,77
	2/0040001/02446	Randeneinfassungen Güterwege Klasse 3	01.01.1994	20,0	50,0	1.071,00				51,00	1.020,00
	2/0040002/02269	Gmeineck / Fahrbahn Fläche 61,95 m², Oberfläche Schotte	01.01.2014	0,0	10,0	123,90				123,90	
	2/0040003/02398	Doppelmühle	01.01.1956	2,0	70,0	3.452,56				1.150,85	2.301,71
	2/0040003/02399	Forsterreith	01.01.1962	8,0	70,0	6.804,00				756,00	6.048,00
	2/0040003/02400	Gmeineck	01.01.1973	19,0	70,0	32.702,87				1.635,14	31.067,73
	2/0040003/02401	Kalteis	01.01.1971	17,0	70,0	32.130,00				1.785,00	30.345,00
	2/0040003/02402	Seppenröth	01.01.1967	13,0	70,0	19.535,99				1.395,43	18.140,56
	2/0040003/02403	Walligen	01.01.1965	11,0	70,0	6.351,42				529,29	5.822,13
	616100	Ländl. Zufahrtsstraßen (Güterwege)				73.757,52	0,00	0,00	0,00	2.381,99	71.375,53
	1/0020004/00156	Grundstück 118/2, GW Schnöllenberg	13.10.2021			23.735,84					23.735,84

MVAG	Ansatz Konto	Bezeichnung	Inbetrieb- nahme	RND	ND	Buchwert 31.12.2022	Zugänge/ + Umbuchungen -	Abgänge/ -	Wertaufholung+/ Wertminderung-	Abschreibung	Buchwert 31.12.2023
	2/0040001/02270	Lehner / Fahrbahn Fläche 349,43 m ² + Übernahme als GW	01.01.1994	20,0	50,0	25.605,68				1.219,32	24.386,36
	2/0040001/02607	Güterweg Schnöllberg, Fahrbahn 872 m ² , Oberfläche Asf	13.10.2021	20,0	22,5	24.416,00				1.162,67	23.253,33
	616103	Güterweg Doppelmühle/Instandsetzung				117.873,85	0,00	0,00	0,00	2.481,55	115.392,30
	2/0040001/02600	Güterweg Doppelmühle Zustand nach Sanierung 2020, Flä	15.10.2020	46,5	50,0	117.873,85				2.481,55	115.392,30
	690000	OÖ Verkehrsverbund				76.967,04	0,00	0,00	0,00	3.420,76	73.546,28
	2/0040001/02464	Parkplatz 2012	01.09.2012	21,5	33,0	76.967,04				3.420,76	73.546,28
	840000	Grundbesitz				1.464.229,65	0,00	2.249,64	98.712,02	0,00	1.560.692,03
	1/0020001/00067	Grundstück Nr. 351/2, KG-Nr. 50005, HB WG Fornach-Zaif	01.01.1900			2.547,79					2.547,79
	1/0020001/00073	Grundstück Nr. 431/3, KG-Nr. 50005, Bauflächen Baugrunc	01.01.1900			60.570,00					60.570,00
	1/0020001/00086	Grundstück Nr. 57/1, KG-Nr. 50005, Bauflächen Aufbahrun	01.01.1900			5.280,68					5.280,68
	1/0020001/00088	Grundstück Nr. 60, KG-Nr. 50005, Bauflächen Gemeindear	01.01.1900			14.399,38					14.399,38
	1/0020001/00091	Grundstück Nr. 64, KG-Nr. 50005, Schulgrundstück Baufläc	01.01.1900			182.020,14					182.020,14
	1/0020004/00100	Grundstück Nr. 2070/4, KG-Nr. 50030, Sonstige Straßenve	01.01.1900			7.099,20					7.099,20
	1/0020004/00101	Grundstück Nr. 2070/5, KG-Nr. 50030, Sonstige Straßenve	01.01.1900			4.931,16					4.931,16
	1/0020004/00102	Grundstück Nr. 2070/6, KG-Nr. 50030, Sonstige Straßenve	01.01.1900			16.356,00					16.356,00
	1/0020004/00103	Grundstück Nr. 2079, KG-Nr. 50030, Sonstige Straßenverk	01.01.1900			5.355,72					5.355,72
	1/0020004/00104	Grundstück Nr. 2087, KG-Nr. 50030, Sonstige Straßenverk	01.01.1900			313,20					313,20
	1/0020004/00105	Grundstück Nr. 2088, KG-Nr. 50030, Sonstige Straßenverk	01.01.1900			4.109,88					4.109,88
	1/0020004/00106	Grundstück Nr. 2100, KG-Nr. 50030, Sonstige Straßenverk	01.01.1900			1.148,40					1.148,40
	1/0020004/00107	Grundstück Nr. 2101, KG-Nr. 50030, Sonstige Straßenverk	01.01.1900			15.454,68					15.454,68
	1/0020004/00108	Grundstück Nr. 2121, KG-Nr. 50030, Sonstige Straßenverk	01.01.1900			974,40					974,40
	1/0020004/00109	Grundstück Nr. 2158, KG-Nr. 50030, Sonstige Straßenverk	01.01.1900			2.060,16					2.060,16
	1/0020004/00110	Grundstück Nr. 2162, KG-Nr. 50030, Sonstige Straßenverk	01.01.1900			1.927,92					1.927,92
	1/0020004/00111	Grundstück Nr. 2172, KG-Nr. 50030, Sonstige Straßenverk	01.01.1900			16.011,48					16.011,48
	1/0020004/00112	Grundstück Nr. 2174, KG-Nr. 50030, Sonstige Straßenverk	01.01.1900			2.456,88					2.456,88
	1/0020004/00113	Grundstück Nr. 2193/2, KG-Nr. 50030, Sonstige Straßenve	01.01.1900			240,12					240,12
	1/0020004/00114	Grundstück Nr. 2225, KG-Nr. 50030, Sonstige Straßenverk	01.01.1900			11.884,20					11.884,20
	1/0020004/00115	Grundstück Nr. 2262, KG-Nr. 50030, Sonstige Straßenverk	01.01.1900			2.157,60					2.157,60
	1/0020004/00116	Grundstück Nr. 2264, KG-Nr. 50030, Sonstige Straßenverk	01.01.1900			915,24					915,24
	1/0020004/00117	Grundstück Nr. 2265, KG-Nr. 50030, Sonstige Straßenverk	01.01.1900			5.721,12					5.721,12
	1/0020004/00118	Grundstück Nr. 2267, KG-Nr. 50030, Sonstige Straßenverk	01.01.1900			7.395,00					7.395,00
	1/0020004/00119	Grundstück Nr. 2270, KG-Nr. 50030, Sonstige Straßenverk	01.01.1900			6.726,84					6.726,84
	1/0020004/00120	Grundstück Nr. 2272, KG-Nr. 50030, Sonstige Straßenverk	01.01.1900			5.728,08					5.728,08
	1/0020004/00121	Grundstück Nr. 2274, KG-Nr. 50030, Güterweg Kalteis(Ran	01.01.1900			22.533,00		274,92			22.258,08
	1/0020004/00122	Grundstück Nr. 2281, KG-Nr. 50030, Sonstige Straßenverk	01.01.1900			3.810,60					3.810,60
	1/0020004/00123	Grundstück Nr. 2288, KG-Nr. 50030, Sonstige Straßenverk	01.01.1900			7.370,64					7.370,64
	1/0020004/00124	Grundstück Nr. 2292, KG-Nr. 50030, Sonstige Straßenverk	01.01.1900			25.209,12					25.209,12

MVAG	Ansatz Konto	Bezeichnung	Inbetrieb- nahme	RND	ND	Buchwert 31.12.2022	Zugänge/ + Umbuchungen -	Abgänge/ -	Wertaufholung+/ Wertminderung-	Abschreibung	Buchwert 31.12.2023
	1/0020004/00125	Grundstück Nr. 2299, KG-Nr. 50030, Sonstige Straßenverk	01.01.1900			2.523,00					2.523,00
	1/0020004/00126	Grundstück Nr. 2308, KG-Nr. 50030, Sonstige Straßenverk	01.01.1900			13.509,36					13.509,36
	1/0020004/00127	Grundstück Nr. 2320, KG-Nr. 50030, Sonstige Straßenverk	01.01.1900			3.667,92					3.667,92
	1/0020004/00128	Grundstück Nr. 2322, KG-Nr. 50030, Sonstige Straßenverk	01.01.1900			3.556,56					3.556,56
	1/0020004/00129	Grundstück Nr. 2327, KG-Nr. 50030, Sonstige Straßenverk	01.01.1900			58.192,56					58.192,56
	1/0020004/00130	Grundstück Nr. 2333, KG-Nr. 50030, Sonstige Straßenverk	01.01.1900			5.213,04					5.213,04
	1/0020004/00131	Grundstück Nr. 2341, KG-Nr. 50030, Sonstige Straßenverk	01.01.1900			13.248,36					13.248,36
	1/0020004/00132	Grundstück Nr. 2346, KG-Nr. 50030, Sonstige Straßenverk	01.01.1900			1.496,40					1.496,40
	1/0020004/00133	Grundstück Nr. 2348, KG-Nr. 50030, Sonstige Straßenverk	01.01.1900			3.904,56					3.904,56
	1/0020004/00134	Grundstück Nr. 2399, KG-Nr. 50030, Sonstige Straßenverk	01.01.1900			37.236,00					37.236,00
	1/0020004/00135	Grundstück Nr. 2400, KG-Nr. 50030, Sonstige Straßenverk	01.01.1900			8.432,04					8.432,04
	1/0020004/00136	Grundstück Nr. 2408/4, KG-Nr. 50030, Sonstige Straßenve	01.01.1900			1.169,28					1.169,28
	1/0020004/00137	Grundstück Nr. 2411, KG-Nr. 50030, Sonstige Straßenverk	01.01.1900			24.001,56					24.001,56
	1/0020004/00138	Grundstück Nr. 2412/14, KG-Nr. 50030, Sonstige Straßenv	01.01.1900			4.200,36					4.200,36
	1/0020004/00139	Grundstück Nr. 2420, KG-Nr. 50030, Sonstige Straßenverk	01.01.1900			18.903,36					18.903,36
	1/0020004/00140	Grundstück Nr. 2432, KG-Nr. 50030, Sonstige Straßenverk	01.01.1900			11.487,48					11.487,48
	1/0020004/00141	Grundstück Nr. 2444, KG-Nr. 50030, Sonstige Straßenverk	01.01.1900			2.460,36					2.460,36
	1/0020004/00142	Grundstück Nr. 2446/3, KG-Nr. 50030, Sonstige Straßenve	01.01.1900			1.900,08					1.900,08
	1/0020004/00143	Grundstück Nr. 2448, KG-Nr. 50030, Sonstige Straßenverk	01.01.1900			5.933,40					5.933,40
	1/0020004/00144	Grundstück Nr. 2453, KG-Nr. 50030, Sonstige Straßenverk	01.01.1900			10.829,76					10.829,76
	1/0020004/00146	Grundstück Nr. 2468, KG-Nr. 50030, Sonstige Straßenverk	01.01.1900			76,56					76,56
	1/0020004/00148	Grundstück Nr. 2474/1, KG-Nr. 50030, Sonstige Straßenve	01.01.1900			2.523,00					2.523,00
	1/0020004/00149	Grundstück Nr. 2491, KG-Nr. 50030, Sonstige Straßenverk	01.01.1900			4.231,68					4.231,68
	1/0020004/00150	Grundstück Nr. 2493, KG-Nr. 50030, Sonstige Straßenverk	01.01.1900			1.023,12					1.023,12
	1/0020004/00151	Grundstück Nr. 2500, KG-Nr. 50030, Sonstige Straßenverk	01.01.1900			2.397,72					2.397,72
	1/0020004/00152	Grundstück Nr. 2504, KG-Nr. 50030, Sonstige Straßenverk	01.01.1900			5.126,04					5.126,04
	1/0020004/00153	Grundstück Nr. 2517, KG-Nr. 50030, Sonstige Straßenverk	01.01.1900			3.142,44					3.142,44
	1/0020004/00154	Grundstück Nr. 2525, KG-Nr. 50030, Sonstige Straßenverk	01.01.1900			1.823,52					1.823,52
	1/0020004/00155	Grundstück Nr. 2527, KG-Nr. 50030, Sonstige Straßenverk	01.01.1900			6.998,28					6.998,28
	1/0020004/00033	Grundstück Nr. 10, KG-Nr. 50005, Schul/Jägerstraße Straß	01.01.1900			15.987,40					15.987,40
	1/0020004/00034	Grundstück Nr. 101/9, KG-Nr. 50005, Sonstige Straßenverk	01.01.1900			4.273,54					4.273,54
	1/0020004/00035	Grundstück Nr. 103, KG-Nr. 50005, Sonstige Straßenverke	01.01.1900			4.349,76					4.349,76
	1/0020004/00036	Grundstück Nr. 110, KG-Nr. 50005, Sonstige Straßenverke	01.01.1900			12.956,72					12.956,72
	1/0020004/00037	Grundstück Nr. 122/3, KG-Nr. 50005, Sonstige Straßenverk	01.01.1900			1.295,67					1.295,67
	1/0020004/00038	Grundstück Nr. 127, KG-Nr. 50005, Sonstige Straßenverke	01.01.1900			11.922,36					11.922,36
	1/0020004/00039	Grundstück Nr. 139, KG-Nr. 50005, Sonstige Straßenverke	01.01.1900			38.401,98					38.401,98
	1/0020004/00040	Grundstück Nr. 14, KG-Nr. 50005, Sonstige Straßenverkeh	01.01.1900			9.597,77					9.597,77
	1/0020004/00041	Grundstück Nr. 161, KG-Nr. 50005, Sonstige Straßenverke	01.01.1900			6.004,73					6.004,73
	1/0020004/00044	Grundstück Nr. 177, KG-Nr. 50005, Sonstige Straßenverke	01.01.1900			6.864,88					6.864,88

MVAG	Ansatz Konto	Bezeichnung	Inbetrieb- nahme	RND	ND	Buchwert 31.12.2022	Zugänge/ + Umbuchungen -	Abgänge/ -	Wertaufholung+/ Wertminderung-	Abschreibung	Buchwert 31.12.2023
	1/0020004/00045	Grundstück Nr. 205, KG-Nr. 50005, Sonstige Straßenverke	01.01.1900			19.358,86					19.358,86
	1/0020004/00046	Grundstück Nr. 211, KG-Nr. 50005, Sonstige Straßenverke	01.01.1900			33.121,30					33.121,30
	1/0020004/00047	Grundstück Nr. 235, KG-Nr. 50005, Sonstige Straßenverke	01.01.1900			1.916,29					1.916,29
	1/0020004/00048	Grundstück Nr. 241, KG-Nr. 50005, Sonstige Straßenverke	01.01.1900			8.459,98					8.459,98
	1/0020004/00049	Grundstück Nr. 26/4, KG-Nr. 50005, Sonstige Straßenverke	01.01.1900			130,66					130,66
	1/0020004/00050	Grundstück Nr. 261, KG-Nr. 50005, Sonstige Straßenverke	01.01.1900			28.417,68					28.417,68
	1/0020004/00051	Grundstück Nr. 268, KG-Nr. 50005, Sonstige Straßenverke	01.01.1900			9.673,99					9.673,99
	1/0020004/00052	Grundstück Nr. 272, KG-Nr. 50005, Sonstige Straßenverke	01.01.1900			5.569,21					5.569,21
	1/0020004/00053	Grundstück Nr. 274, KG-Nr. 50005, Sonstige Straßenverke	01.01.1900			8.459,98					8.459,98
	1/0020004/00054	Grundstück Nr. 295, KG-Nr. 50005, Sonstige Straßenverke	01.01.1900			9.211,25					9.211,25
	1/0020004/00055	Grundstück Nr. 301, KG-Nr. 50005, Feichtenberg-Haidinger	01.01.1900			7.534,50					7.534,50
	1/0020004/00056	Grundstück Nr. 302, KG-Nr. 50005, Sonstige Straßenverke	01.01.1900			1.720,30					1.720,30
	1/0020004/00057	Grundstück Nr. 306, KG-Nr. 50005, Sonstige Straßenverke	01.01.1900			6.685,23					6.685,23
	1/0020004/00058	Grundstück Nr. 317, KG-Nr. 50005, Sonstige Straßenverke	01.01.1900			2.760,11					2.760,11
	1/0020004/00059	Grundstück Nr. 322, KG-Nr. 50005, Sonstige Straßenverke	01.01.1900			2.901,65					2.901,65
	1/0020004/00060	Grundstück Nr. 325, KG-Nr. 50005, Sonstige Straßenverke	01.01.1900			4.278,98					4.278,98
	1/0020004/00061	Grundstück Nr. 33, KG-Nr. 50005, Sonstige Straßenverkeh	01.01.1900			3.141,19					3.141,19
	1/0020004/00062	Grundstück Nr. 330, KG-Nr. 50005, Sonstige Straßenverke	01.01.1900			21.683,45					21.683,45
	1/0020004/00063	Grundstück Nr. 334/16, KG-Nr. 50005, Sonstige Straßenve	01.01.1900			10.588,58					10.588,58
	1/0020004/00064	Grundstück Nr. 334/2, KG-Nr. 50005, Sonstige Straßenverk	01.01.1900			1.791,08					1.791,08
	1/0020004/00065	Grundstück Nr. 338/1, KG-Nr. 50005, Sonstige Straßenverk	01.01.1900			3.337,18					3.337,18
	1/0020004/00066	Grundstück Nr. 350, KG-Nr. 50005, Sonstige Straßenverke	01.01.1900			5.351,45					5.351,45
	1/0020004/00068	Grundstück Nr. 360, KG-Nr. 50005, Sonstige Straßenverke	01.01.1900			8.508,97					8.508,97
	1/0020004/00069	Grundstück Nr. 39, KG-Nr. 50005, GW Sallach Straßenverk	01.01.1900						80.038,93		80.038,93
	1/0020004/00070	Grundstück Nr. 397, KG-Nr. 50005, Sonstige Straßenverke	01.01.1900			5.721,64					5.721,64
	1/0020004/00071	Grundstück Nr. 398, KG-Nr. 50005, Sonstige Straßenverke	01.01.1900			45.849,37					45.849,37
	1/0020004/00072	Grundstück Nr. 402, KG-Nr. 50005, Sonstige Straßenverke	01.01.1900			22.739,59					22.739,59
	1/0020004/00074	Grundstück Nr. 432, KG-Nr. 50005, Sonstige Straßenverke	01.01.1900			3.587,60					3.587,60
	1/0020004/00075	Grundstück Nr. 437/2, KG-Nr. 50005, Sonstige Straßenverk	01.01.1900			1.333,78					1.333,78
	1/0020004/00076	Grundstück Nr. 440, KG-Nr. 50005, Sonstige Straßenverke	01.01.1900			2.030,61					2.030,61
	1/0020004/00077	Grundstück Nr. 45/6, KG-Nr. 50005, Sonstige Straßenverke	01.01.1900			9.086,04					9.086,04
	1/0020004/00078	Grundstück Nr. 450, KG-Nr. 50005, GW Lehner Straßenver	01.01.1900			19.391,53					19.391,53
	1/0020004/00079	Grundstück Nr. 470, KG-Nr. 50005, Sonstige Straßenverke	01.01.1900			34.057,66					34.057,66
	1/0020004/00080	Grundstück Nr. 485, KG-Nr. 50005, Sonstige Straßenverke	01.01.1900			8.612,41					8.612,41
	1/0020004/00081	Grundstück Nr. 493, KG-Nr. 50005, Sonstige Straßenverke	01.01.1900			10.071,40					10.071,40
	1/0020004/00082	Grundstück Nr. 50, KG-Nr. 50005, Sonstige Straßenverkeh	01.01.1900			30.034,55					30.034,55
	1/0020004/00083	Grundstück Nr. 52/1, KG-Nr. 50005, Sonstige Freizeifläche	18.10.2006			32.464,00					32.464,00
	1/0020004/00084	Grundstück Nr. 55, KG-Nr. 50005, Sonstige Straßenverkeh	01.01.1900			21.204,38					21.204,38
	1/0020004/00085	Grundstück Nr. 556, KG-Nr. 50005, Sonstige Straßenverke	01.01.1900			1.812,85					1.812,85

MVAG	Ansatz Konto	Bezeichnung	Inbetrieb- nahme	RND	ND	Buchwert 31.12.2022	Zugänge/ + Umbuchungen -	Abgänge/	Wertaufholung+/ Wertminderung-	Abschreibung	Buchwert 31.12.2023
	1/0020004/00090	Grundstück Nr. 63, KG-Nr. 50005, Sonstige Straßenverkeh	01.01.1900			148.202,01					148.202,01
	1/0020004/00094	Grundstück Nr. 66, KG-Nr. 50005, Sonstige Straßenverkeh	01.01.1900			3.037,75					3.037,75
	1/0020004/00095	Grundstück Nr. 77, KG-Nr. 50005, Sonstige Straßenverkeh	01.01.1900			936,37					936,37
	1/0020004/00096	Grundstück Nr. 78/4, KG-Nr. 50005, Sonstige Straßenverke	01.01.1900			1.469,88					1.469,88
	1/0020004/00097	Grundstück Nr. 80/2, KG-Nr. 50005, Sonstige Straßenverke	01.01.1900			299,42					299,42
	1/0020004/00098	Grundstück Nr. 87, KG-Nr. 50005, Sonstige Straßenverkeh	01.01.1900			10.915,22					10.915,22
	1/0020004/00099	Grundstück Nr. 94, KG-Nr. 50005, Gemeindestraße Grillnpx	01.01.1900						18.673,09		18.673,09
	1/0030001/00145	Grundstück Nr. 2463/3, KG-Nr. 50030, Lagerplatz Doppelm	01.01.1900			11.187,66		1.974,72			9.212,94
	1/0030001/00147	Grundstück Nr. 2470/2, KG-Nr. 50030, Wiese Doppelmühle	01.01.1900			6.711,87					6.711,87
	1/0030001/00042	Grundstück Nr. 165/2, KG-Nr. 50005, Streuwiese Grubleitei	01.01.1900			6.443,80					6.443,80
	1/0030001/00043	Grundstück Nr. 168, KG-Nr. 50005, Streuwiese Grubleitenç	01.01.1900			8.855,15					8.855,15
1022	Gebäude und Bauten					4.439.747,73	0,00	0,00	0,00	142.019,33	4.297.728,40
	010000	Zentralamt				326.181,72	0,00	0,00	0,00	12.791,44	313.390,28
	2/0060001/02116	Anschlagtafelhaus	01.07.1998	24,5	50,0	4.311,54				169,08	4.142,46
	2/0060001/00029	Gemeindeamt Fornach	01.07.1998	24,5	50,0	321.870,18				12.622,36	309.247,82
	163000	Freiwillige Feuerwehr				795.821,85	0,00	0,00	0,00	18.725,22	777.096,63
	2/0060001/00025	Feuerwehrhaus-Gebäude	01.07.2015	41,5	50,0	795.821,85				18.725,22	777.096,63
	211000	Volksschule				2.392.112,46	0,00	0,00	0,00	78.889,81	2.313.222,65
	2/0060001/02125	Volksschule 1988	01.09.1988	4,5	40,0	113.778,23				20.686,95	93.091,28
	2/0060001/02413	GTS 2017 Gebäude	01.09.2017	43,5	50,0	106.570,38				2.394,84	104.175,54
	2/0060001/02419	Heizzentrale	01.09.2017	43,5	50,0	171.732,62				3.859,16	167.873,46
	2/0060001/02480	Mehrzweckturnhalle	01.07.2021	37,5	40,0	2.000.031,23				51.948,86	1.948.082,37
	4/0110002/02405	Turnsaaleinrichtung; Einrichtung vollständig abgeschrieb	01.09.1981	0,0	10,0						
	240000	Kindergärten				617.471,51	0,00	0,00	0,00	17.897,72	599.573,79
	2/0060001/02406	Kindergarten 2-gruppig	01.09.2017	33,5	40,0	617.471,51				17.897,72	599.573,79
	321000	Einrichtungen der Musikpflege				35.530,04	0,00	0,00	0,00	2.733,08	32.796,96
	2/0060001/02474	Musikheim	01.01.1986	12,0	50,0	35.530,04				2.733,08	32.796,96
	617000	Bauhöfe				145.470,72	0,00	0,00	0,00	6.766,08	138.704,64
	2/0060001/00011	Bauhof-Gebäude	01.07.1994	20,5	50,0	145.470,72				6.766,08	138.704,64
	817000	Friedhöfe und Einsegnungshallen				127.159,43	0,00	0,00	0,00	4.215,98	122.943,45
	2/0060001/00015	Aufbahnungshalle-Gebäude	01.11.2001	27,5	50,0	96.671,43				3.391,98	93.279,45
	2/0060001/00021	Totengräberkammer/Friedhofcontainer	01.01.2010	36,0	50,0	30.488,00				824,00	29.664,00

MVAG	Ansatz Konto	Bezeichnung	Inbetrieb- nahme	RND	ND	Buchwert 31.12.2022	Zugänge/ + Umbuchungen	Abgänge/ -	Wertaufholung+/ Wertminderung-	Abschreibung	Buchwert 31.12.2023
1023	Wasser- und Abwasserbauten und -anlagen					2.422.785,06	0,00	0,00	0,00	75.434,60	2.347.350,46
	851000	Abwasserbeseitigung				2.418.939,20	0,00	0,00	0,00	75.353,43	2.343.585,77
	3/0450001/02447	Ortskanalerweiterung 2022 - Feichtenberg	01.07.2022	48,5	50,0	11.995,97				242,34	11.753,63
	3/0450001/00005	Errichtungskosten BA 01	11.03.1998	24,0	50,0	335.007,45				13.400,30	321.607,15
	3/0450001/00006	Errichtungskosten BA 02	12.04.2006	32,0	50,0	1.568.123,24				47.518,89	1.520.604,35
	3/0450001/00007	Errichtungskosten BA 03	30.09.2008	34,5	50,0	503.812,54				14.191,90	489.620,64
	851200	Betriebe der Abwasserbeseitigung				3.845,86	0,00	0,00	0,00	81,17	3.764,69
	3/0450001/02445	Ortskanalerweiterungen 2020	29.06.2020	46,0	50,0	2.382,65				50,69	2.331,96
	3/0450001/02446	Ortskanalerweiterung 2021	08.06.2021	47,0	50,0	1.463,21				30,48	1.432,73
1024	Sonderanlagen					144.882,49	12.504,00	0,00	0,00	8.942,53	148.443,96
	163000	Freiwillige Feuerwehr				57.084,64	0,00	0,00	0,00	2.304,81	54.779,83
	2/0070003/02579	LWB Pichl 100 m³	01.09.1997	6,5	33,0	3.584,09				477,88	3.106,21
	2/0070003/02580	LWB Saxigen 100 m³	01.03.2019	28,0	33,0	22.848,48				787,88	22.060,60
	2/0070003/02582	LWB Emming	01.11.2019	28,5	33,0	30.652,07				1.039,05	29.613,02
	240000	Kindergärten				6.226,52	0,00	0,00	0,00	1.132,09	5.094,43
	5/0290003/02523	Spielplatzgeräte Rutsche/Doppelschaukel, Gartenhaus, Wip	01.09.2018	4,5	10,0	6.226,52				1.132,09	5.094,43
	262000	Sportplätze				73.404,93	0,00	0,00	0,00	3.690,87	69.714,06
	2/0040013/00002	Sportplatz	01.05.1992	15,0	47,0	23.728,35				1.483,02	22.245,33
	2/0040013/00003	Volleyballplatz	01.07.2004	0,0	15,0						
	2/0040013/00004	Spielplatz beim Parkplatz	01.09.2012	21,5	33,0	49.676,58				2.207,85	47.468,73
	321000	Einrichtungen der Musikpflege				8.166,40	0,00	0,00	0,00	1.814,76	6.351,64
	4/0120001/02469	PV-Anlage Musikheim	01.10.2012	3,5	15,0	8.166,40				1.814,76	6.351,64
	870000	Elektrizitätsversorgung				0,00	12.504,00	0,00	0,00	0,00	12.504,00
	2/0080002/00002	AIB - Photovoltaikanlagen AIB Feuerwehrhaus, Volksschule	11.01.2023				12.504,00				12.504,00
1025	Technische Anlagen, Fahrzeuge und Maschinen					294.284,99	2.283,60	0,00	0,00	39.373,11	257.195,48
	163000	Freiwillige Feuerwehr				7.551,04	0,00	0,00	0,00	1.185,21	6.365,83
	4/0150002/02393	KDO-Fahrzeug 2007	05.04.2016	0,0	10,0						
	4/0150002/02396	TLF-2000 1990	19.07.1990	0,0	10,0						
	4/0150002/02397	KLF 1993	01.01.1900	0,0	10,0						
	4/0240001/02564	HD-Reiniger	01.07.2015	1,5	10,0	669,00				267,60	401,40
	4/0280001/02562	Schlauchaufzug	01.07.2015	6,5	15,0	6.882,04				917,61	5.964,43
	163001	Feuerwehrfahrzeuge-Anschaffung				130.458,18	0,00	0,00	0,00	13.732,44	116.725,74
	4/0150002/02516	Feuerwehrfahrzeug KLFA-L 2022	01.07.2022	8,5	10,0	130.458,18				13.732,44	116.725,74

MVAG	Ansatz Konto	Bezeichnung	Inbetrieb- nahme	RND	ND	Buchwert 31.12.2022	Zugänge/ + Umbuchungen	Abgänge/ -	Wertaufholung+/ Wertminderung-	Abschreibung	Buchwert 31.12.2023
	211000	Volksschule				0,00	2.283,60	0,00	0,00	570,90	1.712,70
	4/0180003/02541	2 Laptop für Schüler (Pausenhalle OG)	11.05.2023	3,0	4,0		2.283,60			570,90	1.712,70
	211100	Mehrzweckhalle und Schulsanierung				6.915,92	0,00	0,00	0,00	813,64	6.102,28
	4/0240001/02565	Scheuersaugmaschine für Mehrzweckhalle	25.10.2021	7,5	10,0	6.915,92				813,64	6.102,28
	617000	Bauhöfe				9.517,11	0,00	0,00	0,00	4.425,22	5.091,89
	4/0150002/02392	ISEKI-Traktor Bj. 2008 mit Schneepflug, Streuer, Heckscha	01.04.2008	0,0	10,0						
	4/0150002/02394	Zubehör 2004 für Steyr-Traktor CVT Heckschaufel, Graben	01.09.2004	0,0	10,0						
	4/0150002/02395	Brandtner-Kipper	01.01.1994	0,0	10,0						
	4/0150002/02513	Gabelstapler	01.03.2016	2,0	10,0	3.598,56				1.199,52	2.399,04
	4/0220002/02514	Kehrmaschine Iseki	01.09.2016	2,5	10,0	1.890,00				540,00	1.350,00
	4/0230001/02386	Rasentraktor Bj. 2014	08.08.2014	0,5	10,0	2.025,00				1.350,00	675,00
	4/0290001/00001	Akku-Geräteset	05.08.2020	8,0	8,0						
	5/0150002/02121	Pritschenwagen Kanalwartung Ankauf 13.11.2014	13.11.2014	0,5	10,0	2.003,55				1.335,70	667,85
	617020	Kommunaltraktorankauf				139.842,74	0,00	0,00	0,00	18.645,70	121.197,04
	4/0150002/02514	Kommunaltraktor neu mit Schneepflug, Splittstreuer und Fr	04.09.2020	6,5	10,0	132.492,74				17.665,70	114.827,04
	4/0220002/02515	Kehrmaschine Tuchel, Bj. 2020	15.10.2020	6,5	10,0	7.350,00				980,00	6.370,00
1026	Amts-, Betriebs- und Geschäftsausstattung					151.948,66	0,00	0,00	0,00	35.098,26	116.850,40
	010000	Zentralamt				11.610,17	0,00	0,00	0,00	4.322,63	7.287,54
	4/0100005/00001	Bürodrehstuhl 2022 - Kanzlei	23.12.2022	8,5	10,0	831,06				87,48	743,58
	4/0110002/02423	Kopiergerät 2018	15.12.2018	2,5	8,0	2.375,63				678,75	1.696,88
	4/0110002/02489	Serveranlage 2018	01.05.2018	1,0	7,0	4.490,75				2.245,38	2.245,37
	4/0110002/02490	Beamer 2018	01.06.2018	2,0	8,0	234,00				78,00	156,00
	4/0110002/02491	PC-Anlage 2014	01.07.2014	0,0	8,0						
	4/0110002/02495	Beamer Sitzung mit Leinwand	01.02.2017	3,0	10,0	810,24				202,56	607,68
	4/0110002/02496	WLAN-Anlage	01.06.2017	3,0	10,0	778,08				194,52	583,56
	4/0110002/02522	Archiv Keller 2 Sitzungstische, 14 Sessel, 1 Schreibtisch, 4	01.01.1900	0,0	10,0						
	4/0110002/02566	Vorhaus EG/OG 2 Wandgarderoben, Schirmständer, Sitzbæ	01.01.1900	0,0	10,0						
	4/0110002/02567	Windfang Anschlagtafel, Schirmständer, Erinnerungstafel	01.01.1900	0,0	10,0						
	4/0110002/02568	Kanzlei - Einrichtung 2 Schreibtischanlage, 2 Stellcontainer	01.01.1900	0,0	10,0						
	4/0110002/02569	Kanzlei - Geräte 1 PC-Anlage mit Drucker alt, Fax, Telefon:	01.01.1900	0,0	10,0						
	4/0110002/02570	Amtsleitung 3 Drehschränke, 5 Unterschränke, Aufsatzschr	01.01.1900	0,0	10,0						
	4/0110002/02571	Bürgermeister Schreibtisch, Drehsessel, 3 Stühle, 7 Unters	01.01.1900	0,0	10,0						
	4/0110002/02572	Besprechung EG Tisch, Tischanlage, 6 Stühle, 3 Hoch-, 2 l	01.01.1900	0,0	10,0						
	4/0110002/02573	Besprechung OG Tisch, 10 Sessel, 5 Drehtür-, 5 Aufsatz-, ;	01.01.1900	0,0	10,0						
	4/0110002/02574	Abstellraum OG Sammlungsschrank ÖKB und FF, Putzmitt	01.01.1900	0,0	10,0						
	4/0110002/02575	Sitzungssaal Sitzungstisch, 20 Sessel, 5 Unterschränke, 2 '	01.01.1900	0,0	10,0						

MVAG	Ansatz Konto	Bezeichnung	Inbetrieb- nahme	RND	ND	Buchwert 31.12.2022	Zugänge/ + Umbuchungen -	Abgänge/ -	Wertaufholung+/ Wertminderung-	Abschreibung	Buchwert 31.12.2023
	4/0180003/02539	Laptop Terra Mobile 1515	01.05.2021	4,0	4,0						
	4/0180003/02540	Arbeitsplatz-PC (2) im Kanzleiraum	01.07.2022	2,5	4,0	976,59				279,03	697,56
	4/0330001/00001	Telefonanlage Gemeindeamt 2019	30.12.2019	1,0	5,0	1.113,82				556,91	556,91
	163000	Freiwillige Feuerwehr				22.222,35	0,00	0,00	0,00	8.888,95	13.333,40
	4/0110002/02551	Leitzentrale Tischanlage, Schrankanlage, 2 Drehsessel	01.07.2015	1,5	10,0	1.000,00				400,00	600,00
	4/0110002/02553	Kommandoraum Küchenverbau, Eckbank, 2 Tische, 6 Sess	01.07.2015	1,5	10,0	4.795,69				1.918,28	2.877,41
	4/0110002/02554	Leitstelle/PC-Anlage Leitstelle, PC, Drucker, Server	01.07.2015	1,5	10,0	7.054,28				2.821,71	4.232,57
	4/0110002/02555	Fernseher	01.07.2015	1,5	10,0	271,75				108,70	163,05
	4/0110002/02556	Feuerwehrschränke	01.07.2015	0,0	10,0						
	4/0110002/02557	Garderobe Gang	01.07.2015	1,5	10,0	107,40				42,96	64,44
	4/0110002/02558	Schulungsraum OG Wandverbau komplett, 2 Niederschran	01.07.2015	1,5	10,0	4.927,44				1.970,98	2.956,46
	4/0110002/02559	Tische u. Sessel OG 17 Tische, 68 Sessel	01.07.2015	0,0	10,0						
	4/0110002/02560	Technik Schulungsraum Beamer, Leinwand, Tonanlage	01.07.2015	1,5	10,0	1.262,55				505,02	757,53
	4/0110002/02561	Abstellraum OG 2 Schrankverbau	01.07.2015	1,5	10,0	200,00				80,00	120,00
	4/0110002/02563	Lager-Halle EG/OG 3 Stahlschränke, Werkbank, Werkzeug	01.07.2015	1,5	10,0	2.603,24				1.041,30	1.561,94
	4/0110002/02565	Inventar Besitz FF Werkzeuge und Geräte sowie Löschmat	01.01.1900	0,0	10,0						
	211000	Volksschule				75.568,35	0,00	0,00	0,00	14.259,94	61.308,41
	4/0110002/02536	Küche-Einbauküche GTS Küchenblock m. Geräten, Tisch, :	01.09.2017	3,5	10,0	6.053,19				1.345,15	4.708,04
	4/0110002/02537	GTS-Räume Kuschelecke, 6 Tische, 32 Sessel, 4 Hoch-, 4	01.09.2017	3,5	10,0	5.603,56				1.245,24	4.358,32
	4/0110002/02539	Wandverbau Lehrerzimmer - GTS-Übergang	01.09.2017	3,5	10,0	3.085,23				685,61	2.399,62
	4/0110002/02540	Direktion/Lehrerzimmer Schreibtischanlage, Drehsessel, 3 '	01.09.1988	0,0	10,0						
	4/0110002/02541	Werkraum EG Tafel, Zeichengeräteordnung, 8 Werkische,	01.09.1988	0,0	10,0						
	4/0110002/02542	Garderobe EG 5 Schülergarderoben, Altermerschrankver	01.09.1988	0,0	10,0						
	4/0110002/02543	Bibliothek EG Lesebühne, Bücherschrank, 2 Rollschränke,	01.09.1988	0,0	10,0						
	4/0110002/02544	Abstellraum KG 240 Stapelsessel, 15 Tische, 30 Sessel alt	01.09.1988	0,0	10,0						
	4/0110002/02545	Lehrmittelzimmer EG/OG 13 Sammlungsschränke, 7 Aufsä	01.09.1988	0,0	10,0						
	4/0110002/02546	Pausenhalle OG 6 Anschlagtafeln, 3 Glasvitrinen, Blumentr	01.09.1988	0,0	10,0						
	4/0110002/02547	Putzraum OG 2 Reinigungswagen, Staubsauger, Kühlschrz	01.09.1988	0,0	10,0						
	4/0110002/02548	Klassen 1-4 4 Tafeln, 4 Zeichengeräteo., 52 Tische, 104 Ses	01.09.1988	0,0	10,0						
	4/0110002/02585	Stand-PC für Direktion VS	22.05.2020	6,0	10,0	639,45				91,35	548,10
	4/0110002/02587	Turnsaalmobilar - beweglich	22.06.2021	10,0	10,0						
	4/0110002/02588	Garderobenbänke MZH	06.07.2021	7,5	10,0	1.655,46				194,76	1.460,70
	4/0110002/02591	Bühne für Mehrzweckhalle	01.07.2022	8,5	10,0	24.963,95				2.627,78	22.336,17
	4/0120001/02468	PV-Anlage VS	01.10.2012	3,5	15,0	3.936,31				874,74	3.061,57
	4/0180003/02538	Laptop/Drucker 5 Laptop Lenovo, 1 Multi-Farbdrucker	01.09.2019	0,0	4,0	785,05				785,05	
	4/0180005/00001	Interaktive Schultafeln für Klassenräume und Werkraum	29.12.2022	3,5	5,0	28.846,15				6.410,26	22.435,89

MVAG	Ansatz Konto	Bezeichnung	Inbetrieb- nahme	RND	ND	Buchwert 31.12.2022	Zugänge/ + Umbuchungen -	Abgänge/ -	Wertaufholung+/ Wertminderung-	Abschreibung	Buchwert 31.12.2023
	211100	Mehrzweckhalle und Schulsanierung				15.033,39	0,00	0,00	0,00	1.835,85	13.197,54
	4/0110002/02586	Küche Mehrzweckhalle	10.05.2021	7,0	10,0	9.139,72				1.142,47	7.997,25
	4/0340002/00001	Waschmaschine und Trockner MZH	13.07.2021	7,5	10,0	1.482,45				174,41	1.308,04
	4/0350004/00001	Tonanlage Mehrzweckturnhalle	01.07.2021	7,5	10,0	4.411,22				518,97	3.892,25
	240000	Kindergärten				21.199,31	0,00	0,00	0,00	4.710,95	16.488,36
	5/0100005/02525	Kücheneckbankgruppe Eckbank, Tisch, 3 Sessel	01.09.2017	0,0	10,0						
	5/0110002/02524	Beamer/Leinwand	01.09.2017	3,5	10,0	643,95				143,10	500,85
	5/0110002/02526	Küche m. Einbauküche mit Elektrogeräten; 5 Tische alt, 20	01.09.2017	3,5	10,0	4.502,18				1.000,48	3.501,70
	5/0110002/02527	Schuhschrank Gang und 2 Pinwände	01.09.2017	0,0	10,0						
	5/0110002/02528	Gruppen/Bewegungsraum neu Küche,Spielhaus,24 Sessel	01.09.2017	3,5	10,0	15.726,17				3.494,70	12.231,47
	5/0110002/02530	Gruppenraum alt Einrichtung aus 2009	01.02.2009	0,0	10,0						
	5/0110002/02531	Leitung Schreibtischanlage, 2 Niederschränke, 2 Wandregal	01.02.2009	0,0	10,0						
	5/0110002/02532	Abstellraum neu Staubsauger, Putzwagen, 5 Schränke alt,	01.02.2009	0,0	10,0						
	5/0110002/02550	Garderobe/Vorraum 4 Kindergarderoben, 3 Tische alt, 5 Ni	01.09.1988	0,0	10,0						
	5/0110002/02551	Akku-Staubsauger 2020	19.05.2020	10,0	10,0						
	5/0110002/02552	Trockensauger - Fab. Stangl	25.05.2020	10,0	10,0						
	5/0180003/02535	EDV-Ausstattung PC, Laptop, Drucker	01.01.2018	0,0	4,0						
	5/0340001/02534	Speisenbehälter GTC	01.09.2017	0,0	5,0						
	5/0340002/02533	Waschmaschine Miele	01.07.2017	3,5	10,0	327,01				72,67	254,34
	321000	Einrichtungen der Musikpflege				0,00	0,00	0,00	0,00	0,00	0,00
	4/0110002/02516	Bauhofgarage (FF-alt) Regalanlage klein, Banketemaschin	01.01.1900	0,0	10,0						
	4/0110002/02583	Musikheimeinrichtung im Besitz der Musikkapelle	01.01.1986	0,0	10,0						
	617000	Bauhöfe				1.562,39	0,00	0,00	0,00	520,80	1.041,59
	4/0110002/02519	Inventar Bauhofgarage Bewässerungsgerät, Kleinregal, Lei	01.01.1900	0,0	10,0						
	4/0110002/02520	Inventar Werkstatt Ofen, 2 Stahlschränke, Kompressor, Scl	01.01.1900	0,0	10,0						
	4/0110002/02521	Inventar Personalraum Eckbank, Tisch, 2 Sessel, Kredenz,	01.01.1900	0,0	10,0						
	4/0240001/02518	Inventar Traktorgarage 4 Schneeketten, Schweißgerät, Sch	01.01.1900	0,0	10,0						
	4/0350003/02515	Hochregale 2016	01.03.2016	2,0	10,0	540,00				180,00	360,00
	4/0350003/02517	Container mit Stiegeanlage	01.05.2016	2,0	10,0	1.022,39				340,80	681,59
	817000	Friedhöfe und Einsegnungshallen				0,00	0,00	0,00	0,00	0,00	0,00
	4/0110002/02488	Einrichtung Aufbahrungshalle 1 Kühlvitrine, 1 Sargwagen, 2	01.01.1900	10,0	10,0						
	947000	Sonst. Zuschüsse der Länder				4.752,70	0,00	0,00	0,00	559,14	4.193,56
	4/0110002/02589	Stühle und Klappische für MZH 12 Tische, 24 Sessel, 1 Tr	22.09.2021	7,5	10,0	4.752,70				559,14	4.193,56

MVAG	Ansatz Konto	Bezeichnung	Inbetrieb- nahme	RND	ND	Buchwert 31.12.2022	Zugänge/ + Umbuchungen	Abgänge/ -	Wertaufholung+/ Wertminderung-	Abschreibung	Buchwert 31.12.2023
1027	Kulturgüter					8.254,41	0,00	0,00	0,00	467,31	7.787,10
	163000	Freiwillige Feuerwehr				500,00	0,00	0,00	0,00	0,00	500,00
	4/0400003/02552	Gemälde 2 Werke Scharmüller	01.07.2015			500,00					500,00
	300000	Kulturamt				7.754,41	0,00	0,00	0,00	467,31	7.287,10
	2/0060004/02388	Troadkasten Fornach	01.01.1975	1,0	50,0	487,41				243,71	243,70
	2/0060004/02389	Kriegerdenkmal Fornach	01.08.2005	31,5	50,0	7.267,00				223,60	7.043,40
1028	Geleistete Anzahlungen für Anlagen und Anlagen in Bau					813.490,93	37.951,06	0,00	0,00	0,00	851.441,99
	211100	Mehrzweckhalle und Schulsanierung				813.490,93	37.951,06	0,00	0,00	0,00	851.441,99
	2/0090001/00005	AIB Schulsanierung 2021-2022 - AIB				813.490,93	37.951,06				851.441,99
1311	Investitionszuschüsse von Trägern öffentlichen Rechts					-5.337.613,14	0,00	596.676,00	0,00	-201.263,32	-5.733.025,82
	010000	Zentralamt				-283.338,75	0,00	0,00	0,00	-11.353,15	-271.985,60
	2/0060001/02118	Transferzahlung BZ AT-Haus	01.07.1998	24,5	50,0	-3.714,33				-145,66	-3.568,67
	2/0060001/00031	Transferzahlung BZ Gemeindeamt	01.07.1998	24,5	50,0	-277.291,08				-10.874,16	-266.416,92
	4/0120001/02601	KTZ für Heizungsumstellung Gemeindeamt	20.02.2020	6,0	10,0	-2.333,34				-333,33	-2.000,01
	163000	Freiwillige Feuerwehr				-643.801,79	0,00	0,00	0,00	-15.564,50	-628.237,29
	2/0060001/00026	Transferzahlung BZ	01.07.2015	41,5	50,0	-542.417,86				-12.762,77	-529.655,09
	2/0060001/00027	Transferzahlung Eigenleistung FF	01.07.2015	41,5	50,0	-81.507,75				-1.917,83	-79.589,92
	2/0070003/02601	KT LWB Pichl 100 m³ KT	01.09.1997	6,5	33,0	-1.486,37				-198,18	-1.288,19
	2/0070003/02602	KT LWB Saxigen 100 m³ KT	01.03.2019	28,0	33,0	-8.787,88				-303,03	-8.484,85
	2/0070003/02603	KT LWB Emming 100 m³ KT	24.01.2020	28,5	32,5	-9.076,93				-307,69	-8.769,24
	4/0110002/02584	KT Einsatzbekleidung FF Fornach	24.01.2020	6,0	10,0	-525,00				-75,00	-450,00
	163001	Feuerwehrfahrzeuge-Anschaffung				-96.350,90	0,00	0,00	0,00	-10.142,20	-86.208,70
	4/0150002/02517	KTZ BZ für KLF-A	01.07.2022	8,5	10,0	-34.220,90				-3.602,20	-30.618,70
	4/0150002/02518	KTZ LFK-Beitrag für KLF-A	01.07.2022	8,5	10,0	-62.130,00				-6.540,00	-55.590,00
	211000	Volksschule				-1.856.311,49	0,00	401.800,00	0,00	-72.664,27	-2.185.447,22
	2/0060001/02126	VS Transferzahlung BZ	01.09.1988	4,5	40,0	-56.250,70				-10.227,40	-46.023,30
	2/0060001/02127	VS Transferzahlung Landesbeitrag	01.09.1988	4,5	40,0	-54.154,38				-9.846,25	-44.308,13
	2/0060001/02414	GTS 2017 - BZ	01.09.2017	43,5	50,0	-13.172,00				-296,00	-12.876,00
	2/0060001/02415	GTS 2017 - LB	01.09.2017	43,5	50,0	-32.040,00				-720,00	-31.320,00
	2/0060001/02416	GTS 2017 - Bundesbeitrag	01.09.2017	43,5	50,0	-48.950,00				-1.100,00	-47.850,00
	2/0060001/02417	GTS 2017 - LB 2019	01.09.2018	43,5	50,0	-41.775,49				-938,78	-40.836,71
	2/0060001/02418	GTS 2017 - BZ 2019	01.09.2019	43,5	50,0	-10.661,47				-239,58	-10.421,89
	2/0060001/02420	Heizzentrale BZ 2017	01.09.2017	43,5	50,0	-32.930,00				-740,00	-32.190,00
	2/0060001/02421	Heizzentrale BZ 2019	01.09.2019	43,5	50,0	-5.284,37				-118,75	-5.165,62
	2/0060001/02422	Heizzentrale LB 2019	01.09.2019	43,5	50,0	-39.586,47				-889,58	-38.696,89

MVAG	Ansatz Konto	Bezeichnung	Inbetrieb- nahme	RND	ND	Buchwert 31.12.2022	Zugänge/ + Umbuchungen	Abgänge/ -	Wertaufholung+/ Wertminderung-	Abschreibung	Buchwert 31.12.2023
	2/0060001/02478	LB 2020 für Heizhaus (Rest)	21.02.2020	43,5	47,5	-54.398,52				-1.222,44	-53.176,08
	2/0060001/02481	Landesbeitrag für MZH	01.07.2021	37,5	40,0	-361.938,50		124.820,00		-11.043,37	-475.715,13
	2/0060001/02482	Bedarfszuweisung für MZH	01.07.2021	37,5	40,0	-990.335,50		276.980,00		-29.367,47	-1.237.948,03
	2/0060001/02483	KIG Zuschuss für MZH	01.07.2021	37,5	40,0	-99.894,09				-2.594,65	-97.299,44
	4/0120001/02600	KT PV-Anlage VS	01.10.2012	3,5	15,0	-1.800,00				-400,00	-1.400,00
	4/0180005/00002	KTZ für Interaktive Schultafeln	29.12.2022	3,5	5,0	-13.140,00				-2.920,00	-10.220,00
211100		Mehrzweckhalle und Schulsanierung				-123.900,00	0,00	123.900,00	0,00	0,00	-247.800,00
	2/0090001/00006	AIB Landesbeitrag für Schulsanierung - Umbuchung auf LB 02.06.2022				-123.900,00		123.900,00			-247.800,00
240000		Kindergärten				-395.722,85	0,00	0,00	0,00	-11.470,22	-384.252,63
	2/0060001/02407	Bedarfszuweisung 2017	01.09.2017	33,5	40,0	-123.907,61				-3.591,52	-120.316,09
	2/0060001/02408	Landesbeitrag 2017	01.09.2017	33,5	40,0	-122.973,53				-3.564,45	-119.409,08
	2/0060001/02409	Bedarfszuweisung 2018	01.09.2018	33,5	40,0	-79.615,39				-2.307,69	-77.307,70
	2/0060001/02410	Bedarfszuweisung 2019	01.09.2019	33,5	40,0	-19.882,88				-576,32	-19.306,56
	2/0060001/02479	LB 2020 für Kindergartenerweiterung	21.02.2020	33,5	37,5	-49.343,44				-1.430,24	-47.913,20
262000		Sportplätze				-52.778,39	0,00	0,00	0,00	-2.638,28	-50.140,11
	2/0040013/02424	Spielplatz - BZ	01.09.2012	21,5	33,0	-27.272,73				-1.212,12	-26.060,61
	2/0040013/02425	Spielplatz - LZ	01.09.2012	21,5	33,0	-9.301,38				-413,39	-8.887,99
	2/0040013/02459	Sportplatz - BZ	01.05.1992	15,0	47,0	-4.947,76				-309,24	-4.638,52
	2/0040013/02462	Sportplatz - LZ	01.05.1992	15,0	47,0	-10.019,42				-626,21	-9.393,21
	2/0040013/02463	Sportplatz - UNION Subv.	01.05.1992	15,0	47,0	-1.237,10				-77,32	-1.159,78
	2/0040013/02470	Volleyballplatz - LZ	01.07.2004	0,0	15,0						
	2/0040013/02471	Volleyballplatz - BZ	01.07.2005	0,0	15,0						
	2/0040013/02472	Volleyballplatz - UNION Subv.	01.07.2004	0,0	15,0						
300000		Kulturamt				-4.667,00	0,00	0,00	0,00	-143,60	-4.523,40
	2/0060004/02390	LB Kriegerdenkmal	01.08.2005	31,5	50,0	-1.300,00				-40,00	-1.260,00
	2/0060004/02391	IB Kriegerdenkmal ÖKB Fornach	01.08.2005	31,5	50,0	-3.367,00				-103,60	-3.263,40
321000		Einrichtungen der Musikpflege				-15.115,96	0,00	0,00	0,00	-1.162,77	-13.953,19
	2/0060001/02475	Musikheim - BZ	01.01.1986	12,0	50,0	-15.115,96				-1.162,77	-13.953,19
612000		Gemeindestraßen				-325.741,40	0,00	15.000,00	0,00	-14.647,23	-326.094,17
	2/0040001/02484	Gehweg Gferreth LB	01.07.1998	7,5	33,0	-8.386,36				-986,63	-7.399,73
	2/0040001/02485	Gehweg Gferreth BZ	01.07.1998	7,5	33,0	-7.487,50				-880,88	-6.606,62
	2/0040001/02498	Gehweg Fornach-Pfaffing BZ	01.07.2015	24,5	33,0	-34.000,01				-1.333,33	-32.666,68
	2/0040001/02499	Gehweg Fornach-Pfaffing LB	01.07.2015	24,5	33,0	-47.573,86				-1.865,64	-45.708,22
	2/0040001/02503	Gehweg Frankenmarkt LB	01.07.2017	26,5	33,0	-42.244,43				-1.536,16	-40.708,27
	2/0040001/02504	Gehweg Frankenmarkt BZ	01.07.2017	26,5	33,0	-58.333,34				-2.121,21	-56.212,13
	2/0040001/02506	Gehweg Gferreth-Emming LB	01.07.2006	15,5	33,0	-35.093,17				-2.126,86	-32.966,31

MVAG	Ansatz Konto	Bezeichnung	Inbetrieb- nahme	RND	ND	Buchwert 31.12.2022	Zugänge/ + Umbuchungen	Abgänge/ -	Wertaufholung+/ Wertminderung-	Abschreibung	Buchwert 31.12.2023
	2/0040001/02507	Gehweg Gferreth-Emming BZ	01.07.2006	15,5	33,0	-25.000,01				-1.515,15	-23.484,86
	2/0040001/02511	Gehweg Grillpoint LB	01.06.2001	10,0	33,0	-1.991,27				-181,02	-1.810,25
	2/0040001/02512	Gehweg Grillpoint BZ	01.06.2001	10,0	33,0	-4.844,86				-440,44	-4.404,42
	2/0040001/02604	Obermühlhamer Gemeindestraße - LB Sanierung 2020	01.01.2020	30,0	34,0	-15.731,35				-507,46	-15.223,89
	2/0040001/02605	Landesbeitrag für Sanierung Jägerstraße	01.07.2021	47,5	50,0	-22.310,00				-460,00	-21.850,00
	2/0040001/02610	KTZ LB für Saxigen (Holzangerweg)	01.10.2022	48,5	50,0	-9.900,00				-200,00	-9.700,00
	2/0040001/02612	KTZ LB für Wiesenweg 2022 - Asphaltierung	01.10.2022	40,5	41,0	-12.845,24		15.000,00		-492,45	-27.352,79
	612350	Gehweg Grillpoint-Grubleitenpoint				0,00	0,00	5.628,00	0,00	0,00	-5.628,00
	2/0080002/00005	AIB - KIG-Zuschuss 2023 für Gehweg Grillpoint-Grubleiter	31.10.2023					5.628,00			-5.628,00
	616103	Güterweg Doppelmühle/Instandsetzung				-59.461,36	0,00	0,00	0,00	-1.251,82	-58.209,54
	2/0040001/02601	WEV-Mittel zur Sanierung GW Doppelmühle	15.10.2020	46,5	50,0	-34.370,91				-723,60	-33.647,31
	2/0040001/02602	KTZ BZ für Sanierung GW Doppelmühle	15.10.2020	46,5	50,0	-25.090,45				-528,22	-24.562,23
	617000	Bauhöfe				-140.621,93	0,00	0,00	0,00	-6.540,55	-134.081,38
	2/0060001/00018	Transferzahlung BZ	01.07.1994	20,5	50,0	-140.621,93				-6.540,55	-134.081,38
	617020	Kommunaltraktorankauf				-97.950,00	0,00	0,00	0,00	-13.060,00	-84.890,00
	4/0150002/02515	BZ für Traktorankauf € 130.600,--	04.09.2020	6,5	10,0	-97.950,00				-13.060,00	-84.890,00
	690000	OÖ Verkehrsverbund				-64.090,92	0,00	0,00	0,00	-2.848,49	-61.242,43
	2/0040001/02465	Parkplatz - BZ	01.09.2012	21,5	33,0	-29.318,18				-1.303,03	-28.015,15
	2/0040001/02466	Parkplatz - LZ	01.09.2012	21,5	33,0	-34.772,74				-1.545,46	-33.227,28
	817000	Friedhöfe und Einsegnungshallen				-107.610,61	0,00	0,00	0,00	-3.548,32	-104.062,29
	2/0060001/00016	Transferzahlung BZ	01.01.2002	27,5	50,0	-79.387,75				-2.785,54	-76.602,21
	2/0060001/00022	Transferzahlung BZ	01.01.2010	36,0	50,0	-28.222,86				-762,78	-27.460,08
	851000	Abwasserbeseitigung				-1.070.149,79	0,00	0,00	0,00	-34.227,92	-1.035.921,87
	3/0450001/02430	Landesdarlehen (erlassen)	11.03.1998	24,0	50,0	-19.076,62				-763,06	-18.313,56
	3/0450001/02431	I-Darlehen/BZ (erlassen)	11.03.1998	24,0	50,0	-6.358,87				-254,35	-6.104,52
	3/0450001/02432	I-Darlehen/BZ (erlassen)	12.04.2006	32,0	50,0	-27.830,02				-843,33	-26.986,69
	3/0450001/02433	Landesdarlehen (erlassen)	12.04.2006	32,0	50,0	-86.328,00				-2.616,00	-83.712,00
	3/0450001/02434	Landesdarlehen (erlassen)	30.09.2008	34,5	50,0	-17.679,00				-498,00	-17.181,00
	3/0450001/02436	Tilgungszuschuss	11.03.1998	24,0	50,0	-170.548,87				-6.821,95	-163.726,92
	3/0450001/02437	Bedarfszuweisung	11.03.1998	24,0	50,0	-19.621,65				-784,87	-18.836,78
	3/0450001/02441	Tilgungszuschuss	12.04.2006	32,0	50,0	-603.754,24				-18.295,58	-585.458,66
	3/0450001/02442	Tilgungszuschuss	30.09.2008	34,5	50,0	-118.952,52				-3.350,78	-115.601,74
	870000	Elektrizitätsversorgung				0,00	0,00	50.348,00	0,00	0,00	-50.348,00
	2/0080002/00003	AIB - KIG-Zuschuss für PV-Anlagen VS und FF-Haus	31.10.2023					50.348,00			-50.348,00

MVAG	Ansatz Konto	Bezeichnung	Inbetrieb- nahme	RND	ND	Buchwert 31.12.2022	Zugänge/ + Umbuchungen -	Abgänge/ -	Wertaufholung+/ Wertminderung-	Abschreibung	Buchwert 31.12.2023
1313	Investitionszuschüsse von Übrigen					-3.348.575,72	0,00	13.542,70	0,00	-109.135,16	-3.252.983,26
	321000	Einrichtungen der Musikpflege				-8.014,26	0,00	0,00	0,00	-616,48	-7.397,78
	2/0060001/02477	Musikheim - Eigenleistungen	01.01.1986	12,0	50,0	-8.014,26				-616,48	-7.397,78
	612000	Gemeindestraßen				-1.394.254,89	0,00	13.542,70	0,00	-44.368,11	-1.363.429,48
	2/0040001/02500	Gehweg Fornach-Pfaffing IB	01.07.2015	24,5	33,0	-28.308,02				-1.110,12	-27.197,90
	2/0040001/02501	Gehweg Fornach-Pfaffing AB	01.07.2015	24,5	33,0	-12.719,78				-498,81	-12.220,97
	2/0040001/02509	Gehweg Gferreth-Emming AB	01.07.2006	15,5	33,0	-723,44				-43,84	-679,60
	2/0040001/02592	KT Randeinfassungen Gemeindestraßen Kl. 3	01.01.1994	20,0	50,0	-6.093,47				-290,17	-5.803,30
	2/0040001/02596	IZ Zustand 1	01.01.2014	40,0	50,0	-531.620,78				-12.966,36	-518.654,42
	2/0040001/02597	IZ Zustand 2	01.01.2004	30,0	50,0	-672.235,54				-21.685,02	-650.550,52
	2/0040001/02598	IZ Zustand 3	01.01.1994	20,0	50,0	-90.627,58				-4.315,60	-86.311,98
	2/0040001/02599	IZ Zustand 4	01.01.1979	5,0	50,0	-10.385,93				-1.730,99	-8.654,94
	2/0040001/02603	KTZ Interessentenbeiträge für Wiesenweg	16.10.2020	40,0	43,5	-18.424,73		6.312,70		-527,32	-24.210,11
	2/0040002/02384	KTZ Ineressentenbeiträge für Zufahrt Padinger/Treml, Salle	02.08.2022	8,5	10,0	-5.684,80				-598,40	-5.086,40
	2/0040002/02385	KTZ - Interessentenbeiträge für Straße Feichtenberg VI - H	01.01.2014	40,0	50,0	-17.430,82		7.230,00		-601,48	-24.059,34
	616000	Konkurrenzstraßen				-1.137.447,12	0,00	0,00	0,00	-40.111,46	-1.097.335,66
	2/0040001/02591	KT Randeinfassungen Güterwege Klasse 3	01.01.1994	20,0	50,0	-756,11				-36,01	-720,10
	2/0040001/02593	IZ Zustand 2	01.01.2004	30,0	50,0	-1.030.700,18				-33.248,39	-997.451,79
	2/0040001/02594	IZ Zustand 3	01.01.1994	20,0	50,0	-34.239,76				-1.630,46	-32.609,30
	2/0040001/02595	IZ Zustand 4	01.01.1979	5,0	50,0	-461,42				-76,90	-384,52
	2/0040003/02585	KT Doppelmühle	01.01.1956	2,0	70,0	-2.437,51				-812,50	-1.625,01
	2/0040003/02586	KT Forsterreith	01.01.1962	8,0	70,0	-4.803,61				-533,73	-4.269,88
	2/0040003/02587	KT Gmeineck	01.01.1973	19,0	70,0	-23.088,22				-1.154,41	-21.933,81
	2/0040003/02588	KT Kalteis	01.01.1971	17,0	70,0	-22.683,78				-1.260,21	-21.423,57
	2/0040003/02589	KT Seppenröth	01.01.1967	13,0	70,0	-13.792,43				-985,17	-12.807,26
	2/0040003/02590	KT Walligen	01.01.1965	11,0	70,0	-4.484,10				-373,68	-4.110,42
	616100	Ländl. Zufahrtsstraßen (Güterwege)				-80.918,62	0,00	0,00	0,00	-1.945,28	-78.973,34
	1/0020004/00157	KTZ für Übernahme GW Schnöllenberg und GW Lehner, ko	13.10.2021			-40.067,84					-40.067,84
	2/0040001/02608	KTZ für Güterweg Schnöllenberg nach Übernahme 2021	13.10.2021	20,0	22,5	-24.416,00				-1.162,67	-23.253,33
	2/0040001/02609	KTZ für Güterweg Lehner nach Übernahme 2021	01.01.2021	20,0	23,0	-16.434,78				-782,61	-15.652,17
	840000	Grundbesitz				-6.369,48	0,00	0,00	0,00	0,00	-6.369,48
	1/0020004/00158	KTZ für Siedlungsstraße Feichtenberg (Haidinger) - kostenl	31.12.2022			-6.369,48					-6.369,48
	851000	Abwasserbeseitigung				-721.571,35	0,00	0,00	0,00	-22.093,83	-699.477,52
	3/0450001/02438	Interessentenbeiträge	11.03.1998	24,0	50,0	-59.094,44				-2.363,78	-56.730,66
	3/0450001/02439	Interessentenbeiträge	12.04.2006	32,0	50,0	-482.032,08				-14.607,03	-467.425,05
	3/0450001/02440	Aufschließungsbeiträge	12.04.2006	32,0	50,0	-18.776,15				-568,97	-18.207,18

MVAG	Ansatz Konto	Bezeichnung	Inbetrieb- nahme	RND	ND	Buchwert 31.12.2022	Zugänge/ + Umbuchungen -	Abgänge/ -	Wertaufholung+/ Wertminderung-	Abschreibung	Buchwert 31.12.2023
	3/0450001/02443	Interessentenbeiträge	30.09.2008	34,5	50,0	-152.670,08				-4.300,57	-148.369,51
	3/0450001/02444	Aufschließungsbeiträge	30.09.2008	34,5	50,0	-8.998,60				-253,48	-8.745,12
Gesamtsumme						5.299.675,08	52.738,66	612.468,34	98.712,02	139.662,14	4.698.995,28

Liste der nicht bewerteten Kulturgüter (Anlage 6h)

Art	Bezeichnung	Standort	Anzahl (bei Sammlungen)
Beweglich	Altertümerschränke Volksschule Sammlung aus Pfarrheim Fornach	Kulturgüter/Kulturgüter beweglich	100
Beweglich	Werkzeuge Troadkasten	Kulturgüter/Kulturgüter beweglich	50

Nachweis über unmittelbare Beteiligungen
der Gebietskörperschaft (Anlage 6j)

Raiffeisenbank Pöndorf-Frankenmarkt

Name der Einheit	Raiffeisenbank Pöndorf-Frankenmarkt
Firmenbuch-Nr.	093840a
Beteiligungsart	Verbunden
Stamm-/Grundkapital	0,00
Anteil der Gebietskörperschaft in %	0,010
Buchwert der Beteiligung(t)	7,27
Geschäftsjahr	01.01.2023 bis 31.12.2023
Eigenkapital / geschätztes Nettovermögen 31.12.2022	0,00
Eigenkapital / geschätztes Nettovermögen 31.12.2023	0,00
Bilanzsumme	0,00
Finanzverbindlichkeiten	0,00
Jahresüberschuss/Jahresfehlbetrag	0,00
Gewinnausschüttungen an die Gebietskörperschaft	0,00
Klassifikation gem. ESVG	Privat kontrollierte finanzielle Kapitalgesellschaften (Inland)
Konzernabschluss	Nein

Regionale Entwicklungs GmbH - Vöcklatal

Name der Einheit	Regionale Entwicklungs GmbH - Vöcklatal
Firmenbuch-Nr.	243068d
Beteiligungsart	Verbunden
Stamm-/Grundkapital	266.887,00
Anteil der Gebietskörperschaft in %	3,700
Buchwert der Beteiligung(t)	9.876,95
Geschäftsjahr	01.01.2021 bis 31.12.2021
Eigenkapital / geschätztes Nettovermögen 31.12.2022	0,00
Eigenkapital / geschätztes Nettovermögen 31.12.2023	0,00
Bilanzsumme	0,00
Finanzverbindlichkeiten	0,00
Jahresüberschuss/Jahresfehlbetrag	0,00
Gewinnausschüttungen an die Gebietskörperschaft	0,00
Klassifikation gem. ESVG	Öffentlich kontrollierte finanzielle Kapitalgesellschaften (Inland)
Konzernabschluss	Nein

Volksbank Vöcklamarkt Salzburg

Name der Einheit	Volksbank Vöcklamarkt Salzburg
Firmenbuch-Nr.	039405z
Beteiligungsart	Verbunden
Stamm-/Grundkapital	0,00
Anteil der Gebietskörperschaft in %	0,010
Buchwert der Beteiligung(t)	168,00
Geschäftsjahr	01.01.2023 bis 31.12.2023
Eigenkapital / geschätztes Nettovermögen 31.12.2022	0,00
Eigenkapital / geschätztes Nettovermögen 31.12.2023	0,00
Bilanzsumme	0,00
Finanzverbindlichkeiten	0,00
Jahresüberschuss/Jahresfehlbetrag	0,00
Gewinnausschüttungen an die Gebietskörperschaft	0,00
Klassifikation gem. ESVG	Privat kontrollierte finanzielle Kapitalgesellschaften (Inland)
Konzernabschluss	Nein

Rückstellungsspiegel (Anlage 6q)

Rückstellung	Stand 31.12.2022	Dotierungen (+)	Verbrauch (-)	Auflösung (-)	Stand 31.12.2023
Kurzfristig	0,00	0,00	0,00	0,00	0,00
Rückstellungen für Prozesskosten					
Rückstellungen für nicht konsumierte Urlaube					
Rückstellungen für ausstehende Rechnungen					
Sonstige kurzfristige Rückstellungen					
Langfristig	36.953,85	1.211,80	0,00	0,00	38.165,65
Rückstellungen für Abfertigungen	36.953,85	1.211,80			38.165,65
Rückstellungen für Jubiläumszuwendungen					
Rückstellungen für Haftungen					
Rückstellungen für Sanierung von Altlasten					
Rückstellungen für Pensionen (Säule I)					
Sonstige langfristige Rückstellungen					
Gesamtsumme	36.953,85	1.211,80	0,00	0,00	38.165,65

Haftungsnachweis (Anlage 6r)

Teil A - Haftungspositionen relevant iSd Art. 15a Vereinbarung HOG

Bezeichnung der/des Haftungsnehmerin/s oder einer Gruppe gleichartiger Haftungen	Haftungsrahmen	Stand 31.12.2022	Zugänge (+)	Abgänge (-)	Stand 31.12.2023	davon Umklassifizierungen
Untergruppe 1 - Haftungen für Kredit- und Finanzinstitute						
RHV Vöckla-Redl, BA 08 - Kläranlagenerweiterung - RHV Vöckla-Redl; Grundankauf	30.000,00	0,00	0,00	0,00	0,00	
Zwischensumme - Untergruppe 1	30.000,00	0,00	0,00	0,00	0,00	
Untergruppe 2 - Grundbücherlich besicherte Haftungen von Wohnbau-Darlehen						
Zwischensumme - Untergruppe 2	0,00	0,00	0,00	0,00	0,00	
Untergruppe 3 - Sonstige Wirtschaftshaftungen						
Raiba Pöndorf-Frankenmar AT26 3443 4000 2050 - RHV Vöckla-Redl; Grundkauf zur Kläranlagen- Erweiterung	300.000,00	5.200,00	0,00	2.080,00	3.120,00	
RHV Vöckla-Redl, BA 02 - Kanal - RHV Vöckla-Redl UWF-Darlehen; Zinssatz 1,0 %	259.077,32	0,00	0,00	0,00	0,00	
RHV Vöckla-Redl, BA 03 - Kanal; früher UWF-Darlehen - RHV Vöckla-Redl Erste Bank d Ö Sparkassen; 1%	111.979,71	23.145,89	0,00	3.208,53	19.937,36	
RHV Vöckla-Redl, BA 04 - Klärschlammbeh.Anlage - RHV Vöckla-Redl UWF-Darlehen; Zinssatz 1,0 %	72.556,56	0,00	0,00	0,00	0,00	
RHV Vöckla-Redl, BA 05 - Kanal - RHV Vöckla-Redl UWF-Darlehen; Zinssatz 1,0 %	74.637,91	12.735,92	0,00	1.050,41	11.685,51	
RHV Vöckla-Redl, BA 08 - Kläranlagenerweiterung - RHV Vöckla-Redl, BA 08 Darl. Att.Rb; ZS=0,717%	36.882,92	3.029,45	0,00	1.514,74	1.514,71	
RHV Vöckla-Redl, BA 10 - Leitungskataster; 1. Teil - RHV Vöckla-Redl, BA 10 VB Salzburg; ZS=1,000 %	18.198,00	8.627,20	0,00	539,20	8.088,00	
RHV Vöckla-Redl, BA 11 - Leitungskataster 2. Teil - RHV Vöckla-Redl, BA 11 LK VB Salzburg; ZS=1,150%	16.850,00	7.331,77	0,00	431,36	6.900,41	
RHV Vöckla-Redl; BA 01 - Kanal - RHV Vöckla-Redl UWF-Darlehen; Zinssatz 1,0 %	112.459,52	11.887,33	0,00	3.373,55	8.513,78	
Sparkasse Frankenmarkt AG - RHV Vöckla-Redl - BA 14 Digitaler Leitungskat. BA 14	7.414,00	5.028,04	0,00	296,56	4.731,48	
Volksbank Salzburg eG - RHV Vöckla-Redl - BA 12 BA 12; Zinssatz 1,15 %	16.850,00	6.672,60	0,00	674,00	5.998,60	
Volksbank Salzburg; ZS = 1,000 % - RHV Vöckla-Redl, BA 13 BA 13 - Digitaler Leitungskat.	7.751,00	4.049,79	635,66	0,00	4.685,45	
Zwischensumme - Untergruppe 3	1.034.656,94	87.707,99	635,66	13.168,35	75.175,30	
Summe A	1.064.656,94	87.707,99	635,66	13.168,35	75.175,30	

Haftung der staatlichen, außerbudgetären Einheiten gem. ESVG iSd Art. 15a Vereinbarung HOG	Haftungsrahmen	Stand 31.12.2022	Zugänge (+)	Abgänge (-)	Stand 31.12.2023	davon Umklassifizierungen
Untergruppe 1 - Haftungen für Kredit- und Finanzinstitute						
Zwischensumme - Untergruppe 1	0,00	0,00	0,00	0,00	0,00	
Untergruppe 2 - Grundbücherlich besicherte Haftungen von Wohnbau-Darlehen						
Zwischensumme - Untergruppe 2	0,00	0,00	0,00	0,00	0,00	
Untergruppe 3 - Sonstige Wirtschaftshaftungen						
Zwischensumme - Untergruppe 3	0,00	0,00	0,00	0,00	0,00	
Summe B	0,00	0,00	0,00	0,00	0,00	
Gesamtsumme	1.064.656,94	87.707,99	635,66	13.168,35	75.175,30	
Teil B - Haftungspositionen nicht relevant iSd Art. 15a Vereinbarung HOG						
Bezeichnung der/des Haftungsnehmerin/s oder einer Gruppe gleichartiger Haftungen	Haftungsrahmen	Stand 31.12.2022	Zugänge (+)	Abgänge (-)	Stand 31.12.2023	davon Umklassifizierungen
Untergruppe 1 - Haftungen für Kredit- und Finanzinstitute						
Zwischensumme - Untergruppe 1	0,00	0,00	0,00	0,00	0,00	
Untergruppe 2 - Grundbücherlich besicherte Haftungen von Wohnbau-Darlehen						
Zwischensumme - Untergruppe 2	0,00	0,00	0,00	0,00	0,00	
Untergruppe 3 - Sonstige Wirtschaftshaftungen						
Zwischensumme - Untergruppe 3	0,00	0,00	0,00	0,00	0,00	
Gesamtsumme	0,00	0,00	0,00	0,00	0,00	
Gesamtsumme Haftungen (Teil A + Teil B)	1.064.656,94	87.707,99	635,66	13.168,35	75.175,30	

Einzelnachweis über die nicht voranschlagswirksame Gebarung
gemäß § 12 (Anlage 6t)

Einzelnachweis der vermögenswirksamen Bestandskonten

Konto	Kontenbezeichnung	Stand 31.12.2022	Umsatz Soll	Umsatz Haben	Stand 31.12.2023
Veränderung der nicht voranschlagswirksamen Forderungen					
270000	Finanzamt Vorsteuerbeträge (nicht voranschlagswirksame Gebarung)	1.226,31	26.684,69	27.293,15	617,85
287000	Sonstige kurzfristige Forderungen (nicht voranschlagswirksame Gebarung)	11.011,61	12.239,90	23.026,19	225,32
	Summe	12.237,92	38.924,59	50.319,34	843,17
Veränderung der nicht voranschlagswirksamen Verbindlichkeiten					
360000	Umsatzsteuer (nicht voranschlagswirksame Gebarung)	952,55	25.462,77	25.863,25	1.353,03
362000	Gehaltsabzugsgebarungen (nicht voranschlagswirksame Gebarung)	8.799,86	126.182,33	129.093,69	11.711,22
363000	Einbehaltungen und Überzahlungen von Dritten (nicht voranschlagswirksame Gebarung)	3.126,97	12.990,43	13.401,62	3.538,16
369000	Sonstige Erläge (nicht voranschlagswirksame Gebarung)	235,70	16.246,78	16.152,38	141,30
379000	Sonstige Verbindlichkeiten (nicht voranschlagswirksame Gebarung)	0,00	236.959,86	236.959,86	0,00
	Summe	13.115,08	417.842,17	421.470,80	16.743,71

Einzelnachweis der finanzierungswirksamen Vorschuss- und Verwahrgeldkonten

(inkl. anteiliger Kundenforderungen und Lieferantenverbindlichkeiten)

Konto	Kontenbezeichnung	Stand 31.12.2022	Umsatz Soll	Umsatz Haben	Stand 31.12.2023
Veränderung der nicht voranschlagswirksamen Forderungen					
270000	Vorsteuern	1.226,31	27.293,15	26.684,69	617,85
287000	Diverse Vorschüsse	11.011,61	23.026,19	12.239,90	225,32
	Summe	12.237,92	50.319,34	38.924,59	843,17
Veränderung der nicht voranschlagswirksamen Verbindlichkeiten					
360000	Umsatzsteuer von Einnahmen	133,91	26.384,53	25.285,08	1.233,36
360010	Umsatzsteuer inngerg. Erwerb	0,00	90,64	68,89	21,75
360020	Umsatzsteuer Reverse Charge	0,00	200,41	108,80	91,61
362000	Lohnsteuer	3.159,92	36.099,27	35.315,45	3.943,74
362100	Kranken - Sterbefuerversorge D. Gem. Beamten	4.253,61	57.424,94	55.969,87	5.708,68
362200	Ooe. Gebietskrankenkasse	1.306,16	19.268,74	18.628,75	1.946,15
362300	Wohnbaufoerderungsbeitrag	0,00	702,00	702,00	0,00
362700	ÖPAG-Pensionskassenbeitrag	80,17	1.281,50	1.249,14	112,53
362900	Anrechnungsbeitrag BGM	0,00	14.317,24	14.317,12	0,12
363100	Beitrag Z. Familienlastenausgleichsfonds	621,49	8.906,52	8.714,04	813,97
363800	Einbehaltungen und Überzahlungen von Dritten; Ortstaxe	611,88	2.696,60	2.575,45	733,03
363900	Einbehaltungen und Überzahlungen von Dritten; Freizeitwohnu	1.893,60	1.784,10	1.700,94	1.976,76
369000	Sonstige Verwahrgelder - BBA	235,70	13.826,40	13.950,70	111,40
369300	Parteibeiträge	0,00	2.296,08	2.296,08	0,00
379000	Geldverkehrskonto	0,00	236.959,86	236.959,86	0,00
	Summe	12.296,44	422.238,83	417.842,17	16.693,10

Personaldaten iSd ÖStp (Anlage 4)

Gruppe 1 - gesamt	Dienstverhältnis zu Gemeinde, dienstleistend in einer Dienststelle, bezahlt aus dem Budget		Personalaufwendungen, Aktive, betriebsmäßige Darstellung exklusive Ausgliederungen				
	Köpfe	VBÄ	davon melden Gemeinden optional				gesamt
Bezüge (L und G: Unterklasse 50-55)			Nebengebühren (L und G: Gruppen 564-569)	Dienstgeberbeiträge (L und G: Unterklasse 58)	Weitere Aufwendungen	Kontenklasse 5	
BeamtInnen	1,00	1,00	81.212,60				
Vertragsbedienstete	10,00	3,84	144.903,04				
KV-Bedienstete (Kollektivvertrag)			0,00				
Summe	11,00	4,84	226.115,64	12.022,77	52.339,27	3.790,20	294.267,88
darunter (Teilmengen der Gruppe 1)							
MusikschullehrerInnen							
KindergärtnerInnen und							
Bedienstete nicht-ausgliederter Krankenanstalten							
Gruppe 1a - Ausbildungsverhältnisse (insb. Lehrlinge)							

Gruppe 2 - gesamt	Dienstverhältnis zur Gemeinde, dienstleistend bei sonstigem Rechtsträger, bezahlt aus dem Budget		Personalaufwendungen, Aktive, Ausgliederter				
	Köpfe	VBÄ	davon melden Gemeinden optional				gesamt
Bezüge (L und G: Unterklasse 50-55)			Nebengebühren (L und G: Gruppen 564-569)	Dienstgeberbeiträge (L und G: Unterklasse 58)	Weitere Aufwendungen	Kontenklasse 5	
BeamtInnen							
Vertragsbedienstete							
Summe	0,00	0,00					

BeamtInnen-PensionistInnen zum 31.12.2023			
	Anzahl	Ø-Pensionshöhe / Mt. ¹⁾	
RuhegenussbezieherInnen			
Hinterbliebene ²⁾			
Neue RuhegenussbezieherInnen im Bezugsjahr 2023			
	Anzahl	Ø-Pensionsantrittsalter	Ø-Pensionshöhe / Mt. ¹⁾
Alterspension ³⁾			
Dienstunfähigkeit ⁴⁾			
vorzeitige Pensionierung mit Abschlag ⁵⁾			
vorzeitige Pensionierung ohne Abschlag ⁶⁾			
Pensionierungen gesamt	0,0	0,0	0,0
<p>1) Durchschnittspension im Dezember laut Personalstatistik-Festlegungen ohne Sonderzahlungen, ohne Pflegegeld und ohne sonstige Transferleistungen; brutto</p> <p>2) Witwen-, Witwer-, Waisenversorgungsbezüge und vergleichbare Leistungen</p> <p>3) Ruhebezüge aufgrund einer Ruhestandsversetzung durch Erklärung iSd § 15 iVm § 236c Abs. 1 BDG 1979, eines Übertritts in den Ruhestand oder einer vergleichbaren Regelung</p> <p>4) Ruhebezüge aufgrund einer Ruhestandsversetzung wegen dauernder Dienstunfähigkeit</p> <p>5) Ruhebezüge aufgrund einer Ruhestandsversetzung vor dem Mindestalter für eine Ruhestandsversetzung durch Erklärung iSd Z 3, die eine Minderung der Bemessungsgrundlage bewirkt (z.B. § 207n BDG 1979)</p> <p>6) Ruhebezüge aufgrund einer Ruhestandsversetzung vor dem Mindestalter für eine Ruhestandsversetzung durch Erklärung iSd Z 3, die keine Minderung der Bemessungsgrundlage bewirkt (z.B. § 207n BDG 1979)</p>			
Pensionsausgaben für das Bezugsjahr 2023			
Summe	0,00		

Nachweis über die Veräußerung von Vermögenswerten

Gruppe	Abschnitt	Ansatz	Grundstücke u. Grundstückseinrichtungen 801000 - 801999	Gesamtsumme
6	61	616100 Ländl. Zufahrtsstraßen (Güterwege)	5.925,00	5.925,00
		Summe Gruppe 6	5.925,00	5.925,00
		Summe gesamt	5.925,00	5.925,00

Nachweis Kundenforderungen

Konto	Bezeichnung	Saldo Brutto 31.12.2022	Saldo Brutto 31.12.2023	Netto	USt
Nicht voranschlagswirksame Gebarung					
0/000000+363800	Einbehaltungen und Überzahlungen von Dritten; Ortstaxe	0,00	14,40	14,40	0,00
0/000000+369000	Sonstige Verwahrgelder - BBA	0,00	29,90	29,90	0,00
Summe Nicht voranschlagswirksame Gebarung		0,00	44,30	44,30	0,00
211800 Nachmittagsbetreuung					
2/211800+810001	Elternbeiträge NM-Betreuung	910,00	740,00	740,00	0,00
2/211800+810002	Leistungserlöse Essensbeiträge GTS	369,60	315,00	315,00	0,00
Summe 211800 Nachmittagsbetreuung		1.279,60	1.055,00	1.055,00	0,00
813000 Abfallabfuhr					
2/813000+852000	Geb.F.D.Ben.V.Gebaeudeeinr. (Muellabfuhr)	128,71	69,31	63,00	6,31
Summe 813000 Abfallabfuhr		128,71	69,31	63,00	6,31
851000 Abwasserbeseitigung					
2/851000+300203	Tilgungersatz KPC Kanal BA 01	4.707,34	0,00	0,00	0,00
2/851000+300204	Tilgungersatz KPC Kanal BA 02	210.296,19	172.546,29	172.546,29	0,00
2/851000+300205	Tilgungersatz KPC Kanal BA 03	66.573,51	58.080,45	58.080,45	0,00
2/851000+850000	Kanalanschlussgebühren	8.529,40	0,00	0,00	0,00
2/851000+852000	Kanalbenützungsgebühr	346,73	0,00	0,00	0,00
Summe 851000 Abwasserbeseitigung		290.453,17	230.626,74	230.626,74	0,00
920000 Ausschließliche Gemeindeabgaben					
2/920000+830000	Grundsteuer F.Land-U.Forstwirtsch. Betr.	-107,65	-116,10	-116,10	0,00
2/920000+831000	Grundsteuer F.Grundsteuecke(B)	89,88	-24,75	-24,75	0,00
2/920000+845300	Erhaltungsbeiträge Kanal n. ROG	0,00	182,54	182,54	0,00
2/920000+849000	Nebenansprüche	12,00	15,00	15,00	0,00
2/920000+856000	Verwaltungsabgaben	0,00	61,80	61,80	0,00
Summe 920000 Ausschließliche Gemeindeabgaben		-5,77	118,49	118,49	0,00
Gesamt		Brutto	Brutto	Netto	USt
		31.12.2022	31.12.2023		
		291.855,71	231.913,84	231.907,53	6,31
		Einnahmen	231.913,84	231.907,53	6,31
		Ausgaben	0,00	0,00	0,00

Forderungen

Konto	Bezeichnung	Saldo lt. Konto	Saldo lt. Konto	Offen	Differenz
		31.12.2022	31.12.2023		
230000	Kurzfristige Forderungen aus Lieferungen und Leistungen	1.279,60	1.084,90	1.084,90	0,00
231000	Langfristige Forderungen aus Lieferungen und Leistungen	0,00	0,00	0,00	0,00
233000	Forderungen aus Abgaben	8.999,07	202,20	202,20	0,00
284001	Sonstige langfristige Forderungen BA 01	4.707,34	0,00	0,00	0,00
284002	Sonstige langfristige Forderungen BA 02	210.296,19	172.546,29	172.546,29	0,00
284003	Sonstige langfristige Forderungen BA 03	66.573,51	58.080,45	58.080,45	0,00
Summe		291.855,71	231.913,84	231.913,84	0,00

Nachweis Lieferantenverbindlichkeiten

Verbindlichkeiten

Konto	Bezeichnung	Saldo lt. Konto	Saldo lt. Konto	Offen	Differenz
		31.12.2022	31.12.2023		
331000	Kurzfristige Verbindlichkeiten aus Lieferungen und Leistungen	0,00	0,00	0,00	0,00
332000	Langfristige Verbindlichkeiten aus Lieferungen und Leistungen	0,00	0,00	0,00	0,00
333000	Kurzfristige Verbindlichkeiten aus Abgaben	0,00	0,00	0,00	0,00
Summe		0,00	0,00	0,00	0,00

Anlagenspiegel Einzelkonten Kapitaltransfer (Anlage 6g)

MVAG	Ansatz Konto	Bezeichnung	Inbetrieb- nahme	RND	ND	Buchwert 31.12.2022	Zugänge/ + Umbuchungen	Abgänge/ -	Wertaufholung+/ Wertminderung-	Abschreibung	Buchwert 31.12.2023
1311	Investitionszuschüsse von Trägern öffentlichen Rechts					-1.670.750,91	0,00	0,00	0,00	-65.702,60	-1.605.048,31
	010000	Zentralamt				-281.005,41	0,00	0,00	0,00	-11.019,82	-269.985,59
	2/0060001/02118	Transferzahlung BZ AT-Haus	01.07.1998	24,5	50,0	-3.714,33				-145,66	-3.568,67
	2/0060001/00031	Transferzahlung BZ Gemeindeamt	01.07.1998	24,5	50,0	-277.291,08				-10.874,16	-266.416,92
	163000	Freiwillige Feuerwehr				-634.199,86	0,00	0,00	0,00	-15.181,81	-619.018,05
	2/0070003/02601	KT LWB Pichl 100 m³ KT	01.09.1997	6,5	33,0	-1.486,37				-198,18	-1.288,19
	2/0060001/00026	Transferzahlung BZ	01.07.2015	41,5	50,0	-542.417,86				-12.762,77	-529.655,09
	2/0060001/00027	Transferzahlung Eigenleistung FF	01.07.2015	41,5	50,0	-81.507,75				-1.917,83	-79.589,92
	2/0070003/02602	KT LWB Saxigen 100 m³ KT	01.03.2019	28,0	33,0	-8.787,88				-303,03	-8.484,85
	211000	Volksschule				-336.604,88	0,00	0,00	0,00	-25.516,34	-311.088,54
	2/0060001/02416	GTS 2017 - Bundesbeitrag	01.09.2017	43,5	50,0	-48.950,00				-1.100,00	-47.850,00
	2/0060001/02414	GTS 2017 - BZ	01.09.2017	43,5	50,0	-13.172,00				-296,00	-12.876,00
	2/0060001/02415	GTS 2017 - LB	01.09.2017	43,5	50,0	-32.040,00				-720,00	-31.320,00
	2/0060001/02417	GTS 2017 - LB 2019	01.09.2018	43,5	50,0	-41.775,49				-938,78	-40.836,71
	2/0060001/02420	Heizzentrale BZ 2017	01.09.2017	43,5	50,0	-32.930,00				-740,00	-32.190,00
	4/0120001/02600	KT PV-Anlage VS	01.10.2012	3,5	15,0	-1.800,00				-400,00	-1.400,00
	2/0060001/02126	VS Transferzahlung BZ	01.09.1988	4,5	40,0	-56.250,70				-10.227,40	-46.023,30
	2/0060001/02127	VS Transferzahlung Landesbeitrag	01.09.1988	4,5	40,0	-54.154,38				-9.846,25	-44.308,13
	2/0060001/02418	GTS 2017 - BZ 2019	01.09.2019	43,5	50,0	-10.661,47				-239,58	-10.421,89
	2/0060001/02421	Heizzentrale BZ 2019	01.09.2019	43,5	50,0	-5.284,37				-118,75	-5.165,62
	2/0060001/02422	Heizzentrale LB 2019	01.09.2019	43,5	50,0	-39.586,47				-889,58	-38.696,89
	240000	Kindergärten				-346.379,41	0,00	0,00	0,00	-10.039,98	-336.339,43
	2/0060001/02407	Bedarfszuweisung 2017	01.09.2017	33,5	40,0	-123.907,61				-3.591,52	-120.316,09
	2/0060001/02409	Bedarfszuweisung 2018	01.09.2018	33,5	40,0	-79.615,39				-2.307,69	-77.307,70
	2/0060001/02408	Landesbeitrag 2017	01.09.2017	33,5	40,0	-122.973,53				-3.564,45	-119.409,08
	2/0060001/02410	Bedarfszuweisung 2019	01.09.2019	33,5	40,0	-19.882,88				-576,32	-19.306,56
	262000	Sportplätze				-52.778,39	0,00	0,00	0,00	-2.638,28	-50.140,11
	2/0040013/02424	Spielplatz - BZ	01.09.2012	21,5	33,0	-27.272,73				-1.212,12	-26.060,61
	2/0040013/02425	Spielplatz - LZ	01.09.2012	21,5	33,0	-9.301,38				-413,39	-8.887,99
	2/0040013/02459	Sportplatz - BZ	01.05.1992	15,0	47,0	-4.947,76				-309,24	-4.638,52
	2/0040013/02462	Sportplatz - LZ	01.05.1992	15,0	47,0	-10.019,42				-626,21	-9.393,21
	2/0040013/02463	Sportplatz - UNION Subv.	01.05.1992	15,0	47,0	-1.237,10				-77,32	-1.159,78
	2/0040013/02471	Volleyballplatz - BZ	01.07.2005	0,0	15,0						
	2/0040013/02470	Volleyballplatz - LZ	01.07.2004	0,0	15,0						
	2/0040013/02472	Volleyballplatz - UNION Subv.	01.07.2004	0,0	15,0						

MVAG	Ansatz Konto	Bezeichnung	Inbetrieb- nahme	RND	ND	Buchwert 31.12.2022	Zugänge/ + Umbuchungen -	Abgänge/ -	Wertaufholung+/ Wertminderung-	Abschreibung	Buchwert 31.12.2023
	300000	Kulturamt				-4.667,00	0,00	0,00	0,00	-143,60	-4.523,40
	2/0060004/02391	IB Kriegerdenkmal ÖKB Fornach	01.08.2005	31,5	50,0	-3.367,00				-103,60	-3.263,40
	2/0060004/02390	LB Kriegerdenkmal	01.08.2005	31,5	50,0	-1.300,00				-40,00	-1.260,00
	321000	Einrichtungen der Musikpflege				-15.115,96	0,00	0,00	0,00	-1.162,77	-13.953,19
	2/0060001/02475	Musikheim - BZ	01.01.1986	12,0	50,0	-15.115,96				-1.162,77	-13.953,19
1313	Investitionszuschüsse von Übrigen					-8.014,26	0,00	0,00	0,00	-616,48	-7.397,78
	321000	Einrichtungen der Musikpflege				-8.014,26	0,00	0,00	0,00	-616,48	-7.397,78
	2/0060001/02477	Musikheim - Eigenleistungen	01.01.1986	12,0	50,0	-8.014,26				-616,48	-7.397,78
1311	Investitionszuschüsse von Trägern öffentlichen Rechts					-264.954,81	0,00	0,00	0,00	-12.987,32	-251.967,49
	612000	Gemeindestraßen				-264.954,81	0,00	0,00	0,00	-12.987,32	-251.967,49
	2/0040001/02499	Gehweg Fornach-Pfaffing LB	01.07.2015	24,5	33,0	-47.573,86				-1.865,64	-45.708,22
	2/0040001/02498	Gehweg Fornach-Pfaffing BZ	01.07.2015	24,5	33,0	-34.000,01				-1.333,33	-32.666,68
	2/0040001/02504	Gehweg Frankenmarkt BZ	01.07.2017	26,5	33,0	-58.333,34				-2.121,21	-56.212,13
	2/0040001/02503	Gehweg Frankenmarkt LB	01.07.2017	26,5	33,0	-42.244,43				-1.536,16	-40.708,27
	2/0040001/02485	Gehweg Gferreth BZ	01.07.1998	7,5	33,0	-7.487,50				-880,88	-6.606,62
	2/0040001/02484	Gehweg Gferreth LB	01.07.1998	7,5	33,0	-8.386,36				-986,63	-7.399,73
	2/0040001/02507	Gehweg Gferreth-Emming BZ	01.07.2006	15,5	33,0	-25.000,01				-1.515,15	-23.484,86
	2/0040001/02506	Gehweg Gferreth-Emming LB	01.07.2006	15,5	33,0	-35.093,17				-2.126,86	-32.966,31
	2/0040001/02512	Gehweg Grillnpoint BZ	01.06.2001	10,0	33,0	-4.844,86				-440,44	-4.404,42
	2/0040001/02511	Gehweg Grillnpoint LB	01.06.2001	10,0	33,0	-1.991,27				-181,02	-1.810,25
1313	Investitionszuschüsse von Übrigen					-2.490.161,66	0,00	0,00	0,00	-82.752,37	-2.407.409,29
	612000	Gemeindestraßen				-1.352.714,54	0,00	0,00	0,00	-42.640,91	-1.310.073,63
	2/0040001/02500	Gehweg Fornach-Pfaffing IB	01.07.2015	24,5	33,0	-28.308,02				-1.110,12	-27.197,90
	2/0040001/02501	Gehweg Fornach-Pfaffing AB	01.07.2015	24,5	33,0	-12.719,78				-498,81	-12.220,97
	2/0040001/02509	Gehweg Gferreth-Emming AB	01.07.2006	15,5	33,0	-723,44				-43,84	-679,60
	2/0040001/02596	IZ Zustand 1	01.01.2014	40,0	50,0	-531.620,78				-12.966,36	-518.654,42
	2/0040001/02597	IZ Zustand 2	01.01.2004	30,0	50,0	-672.235,54				-21.685,02	-650.550,52
	2/0040001/02598	IZ Zustand 3	01.01.1994	20,0	50,0	-90.627,58				-4.315,60	-86.311,98
	2/0040001/02599	IZ Zustand 4	01.01.1979	5,0	50,0	-10.385,93				-1.730,99	-8.654,94
	2/0040001/02592	KT Randeinfassungen Gemeindestraßen Kl. 3	01.01.1994	20,0	50,0	-6.093,47				-290,17	-5.803,30
	616000	Konkurrenzstraßen				-1.137.447,12	0,00	0,00	0,00	-40.111,46	-1.097.335,66
	2/0040001/02593	IZ Zustand 2	01.01.2004	30,0	50,0	-1.030.700,18				-33.248,39	-997.451,79
	2/0040001/02594	IZ Zustand 3	01.01.1994	20,0	50,0	-34.239,76				-1.630,46	-32.609,30
	2/0040001/02595	IZ Zustand 4	01.01.1979	5,0	50,0	-461,42				-76,90	-384,52
	2/0040003/02585	KT Doppelmühle	01.01.1956	2,0	70,0	-2.437,51				-812,50	-1.625,01

MVAG	Ansatz Konto	Bezeichnung	Inbetrieb- nahme	RND	ND	Buchwert 31.12.2022	Zugänge/ + Umbuchungen -	Abgänge/ -	Wertaufholung+/ Wertminderung-	Abschreibung	Buchwert 31.12.2023
	2/0040003/02586	KT Forsterreith	01.01.1962	8,0	70,0	-4.803,61				-533,73	-4.269,88
	2/0040003/02587	KT Gmeineck	01.01.1973	19,0	70,0	-23.088,22				-1.154,41	-21.933,81
	2/0040003/02588	KT Kalteis	01.01.1971	17,0	70,0	-22.683,78				-1.260,21	-21.423,57
	2/0040001/02591	KT Randeinfassungen Güterwege Klasse 3	01.01.1994	20,0	50,0	-756,11				-36,01	-720,10
	2/0040003/02589	KT Seppenröth	01.01.1967	13,0	70,0	-13.792,43				-985,17	-12.807,26
	2/0040003/02590	KT Walligen	01.01.1965	11,0	70,0	-4.484,10				-373,68	-4.110,42
1311	Investitionszuschüsse von Trägern öffentlichen Rechts					-1.382.473,25	0,00	0,00	0,00	-47.165,28	-1.335.307,97
	617000	Bauhöfe				-140.621,93	0,00	0,00	0,00	-6.540,55	-134.081,38
	2/0060001/00018	Transferzahlung BZ	01.07.1994	20,5	50,0	-140.621,93				-6.540,55	-134.081,38
	690000	OÖ Verkehrsverbund				-64.090,92	0,00	0,00	0,00	-2.848,49	-61.242,43
	2/0040001/02465	Parkplatz - BZ	01.09.2012	21,5	33,0	-29.318,18				-1.303,03	-28.015,15
	2/0040001/02466	Parkplatz - LZ	01.09.2012	21,5	33,0	-34.772,74				-1.545,46	-33.227,28
	817000	Friedhöfe und Einsegnungshallen				-107.610,61	0,00	0,00	0,00	-3.548,32	-104.062,29
	2/0060001/00016	Transferzahlung BZ	01.01.2002	27,5	50,0	-79.387,75				-2.785,54	-76.602,21
	2/0060001/00022	Transferzahlung BZ	01.01.2010	36,0	50,0	-28.222,86				-762,78	-27.460,08
	851000	Abwasserbeseitigung				-1.070.149,79	0,00	0,00	0,00	-34.227,92	-1.035.921,87
	3/0450001/02437	Bedarfszuweisung	11.03.1998	24,0	50,0	-19.621,65				-784,87	-18.836,78
	3/0450001/02431	I-Darlehen/BZ (erlassen)	11.03.1998	24,0	50,0	-6.358,87				-254,35	-6.104,52
	3/0450001/02432	I-Darlehen/BZ (erlassen)	12.04.2006	32,0	50,0	-27.830,02				-843,33	-26.986,69
	3/0450001/02430	Landesdarlehen (erlassen)	11.03.1998	24,0	50,0	-19.076,62				-763,06	-18.313,56
	3/0450001/02433	Landesdarlehen (erlassen)	12.04.2006	32,0	50,0	-86.328,00				-2.616,00	-83.712,00
	3/0450001/02434	Landesdarlehen (erlassen)	30.09.2008	34,5	50,0	-17.679,00				-498,00	-17.181,00
	3/0450001/02436	Tilgungszuschuss	11.03.1998	24,0	50,0	-170.548,87				-6.821,95	-163.726,92
	3/0450001/02441	Tilgungszuschuss	12.04.2006	32,0	50,0	-603.754,24				-18.295,58	-585.458,66
	3/0450001/02442	Tilgungszuschuss	30.09.2008	34,5	50,0	-118.952,52				-3.350,78	-115.601,74
1313	Investitionszuschüsse von Übrigen					-721.571,35	0,00	0,00	0,00	-22.093,83	-699.477,52
	851000	Abwasserbeseitigung				-721.571,35	0,00	0,00	0,00	-22.093,83	-699.477,52
	3/0450001/02440	AufschlieÙungsbeiträge	12.04.2006	32,0	50,0	-18.776,15				-568,97	-18.207,18
	3/0450001/02444	AufschlieÙungsbeiträge	30.09.2008	34,5	50,0	-8.998,60				-253,48	-8.745,12
	3/0450001/02438	Interessentenbeiträge	11.03.1998	24,0	50,0	-59.094,44				-2.363,78	-56.730,66
	3/0450001/02439	Interessentenbeiträge	12.04.2006	32,0	50,0	-482.032,08				-14.607,03	-467.425,05
	3/0450001/02443	Interessentenbeiträge	30.09.2008	34,5	50,0	-152.670,08				-4.300,57	-148.369,51

MVAG	Ansatz Konto	Bezeichnung	Inbetrieb- nahme	RND	ND	Buchwert 31.12.2022	Zugänge/ + Umbuchungen	Abgänge/ -	Wertaufholung+/ Wertminderung-	Abschreibung	Buchwert 31.12.2023
1311	Investitionszuschüsse von Trägern öffentlichen Rechts					-131.408,58	0,00	0,00	0,00	-3.876,16	-127.532,42
	010000	Zentralamt				-2.333,34	0,00	0,00	0,00	-333,33	-2.000,01
	4/0120001/02601	KTZ für Heizungsumstellung Gemeindeamt	20.02.2020	6,0	10,0	-2.333,34				-333,33	-2.000,01
	163000	Freiwillige Feuerwehr				-9.601,93	0,00	0,00	0,00	-382,69	-9.219,24
	4/0110002/02584	KT Einsatzbekleidung FF Fornach	24.01.2020	6,0	10,0	-525,00				-75,00	-450,00
	2/0070003/02603	KT LWB Emming 100 m³ KT	24.01.2020	28,5	32,5	-9.076,93				-307,69	-8.769,24
	211000	Volksschule				-54.398,52	0,00	0,00	0,00	-1.222,44	-53.176,08
	2/0060001/02478	LB 2020 für Heizhaus (Rest)	21.02.2020	43,5	47,5	-54.398,52				-1.222,44	-53.176,08
	240000	Kindergärten				-49.343,44	0,00	0,00	0,00	-1.430,24	-47.913,20
	2/0060001/02479	LB 2020 für Kindergartenerweiterung	21.02.2020	33,5	37,5	-49.343,44				-1.430,24	-47.913,20
	612000	Gemeindestraßen				-15.731,35	0,00	0,00	0,00	-507,46	-15.223,89
	2/0040001/02604	Obermühlhamer Gemeindestraße - LB Sanierung 2020	01.01.2020	30,0	34,0	-15.731,35				-507,46	-15.223,89
1313	Investitionszuschüsse von Übrigen					-18.424,73	0,00	6.312,70	0,00	-527,32	-24.210,11
	612000	Gemeindestraßen				-18.424,73	0,00	6.312,70	0,00	-527,32	-24.210,11
	2/0040001/02603	KTZ Interessentenbeiträge für Wiesenweg	16.10.2020	40,0	43,5	-18.424,73		6.312,70		-527,32	-24.210,11
1311	Investitionszuschüsse von Trägern öffentlichen Rechts					-1.631.889,45	0,00	401.800,00	0,00	-57.777,31	-1.975.912,14
	616103	Güterweg Doppelmühle/Instandsetzung				-59.461,36	0,00	0,00	0,00	-1.251,82	-58.209,54
	2/0040001/02602	KTZ BZ für Sanierung GW Doppelmühle	15.10.2020	46,5	50,0	-25.090,45				-528,22	-24.562,23
	2/0040001/02601	WEV-Mittel zur Sanierung GW Doppelmühle	15.10.2020	46,5	50,0	-34.370,91				-723,60	-33.647,31
	617020	Kommunaltraktorankauf				-97.950,00	0,00	0,00	0,00	-13.060,00	-84.890,00
	4/0150002/02515	BZ für Traktorankauf € 130.600,--	04.09.2020	6,5	10,0	-97.950,00				-13.060,00	-84.890,00
	211000	Volksschule				-1.452.168,09	0,00	401.800,00	0,00	-43.005,49	-1.810.962,60
	2/0060001/02482	Bedarfszuweisung für MZH	01.07.2021	37,5	40,0	-990.335,50		276.980,00		-29.367,47	-1.237.948,03
	2/0060001/02483	KIG Zuschuss für MZH	01.07.2021	37,5	40,0	-99.894,09				-2.594,65	-97.299,44
	2/0060001/02481	Landesbeitrag für MZH	01.07.2021	37,5	40,0	-361.938,50		124.820,00		-11.043,37	-475.715,13
	612000	Gemeindestraßen				-22.310,00	0,00	0,00	0,00	-460,00	-21.850,00
	2/0040001/02605	Landesbeitrag für Sanierung Jägerstraße	01.07.2021	47,5	50,0	-22.310,00				-460,00	-21.850,00
1313	Investitionszuschüsse von Übrigen					-80.918,62	0,00	0,00	0,00	-1.945,28	-78.973,34
	616100	Ländl. Zufahrtsstraßen (Güterwege)				-80.918,62	0,00	0,00	0,00	-1.945,28	-78.973,34
	2/0040001/02609	KTZ für Güterweg Lehner nach Übernahme 2021	01.01.2021	20,0	23,0	-16.434,78				-782,61	-15.652,17
	2/0040001/02608	KTZ für Güterweg Schnölllerberg nach Übernahme 2021	13.10.2021	20,0	22,5	-24.416,00				-1.162,67	-23.253,33

MVAG	Ansatz Konto	Bezeichnung	Inbetrieb- nahme	RND	ND	Buchwert 31.12.2022	Zugänge/ + Umbuchungen	Abgänge/ -	Wertaufholung+/ Wertminderung-	Abschreibung	Buchwert 31.12.2023
	1/0020004/00157	KTZ für Übernahme GW Schnöllenberg und GW Lehner, ko		13.10.2021		-40.067,84					-40.067,84
1311	Investitionszuschüsse von Trägern öffentlichen Rechts					-256.136,14	0,00	138.900,00	0,00	-13.754,65	-381.281,49
	163001	Feuerwehrfahrzeuge-Anschaffung				-96.350,90	0,00	0,00	0,00	-10.142,20	-86.208,70
	4/0150002/02517	KTZ BZ für KLF-A	01.07.2022	8,5	10,0	-34.220,90				-3.602,20	-30.618,70
	4/0150002/02518	KTZ LFK-Beitrag für KLF-A	01.07.2022	8,5	10,0	-62.130,00				-6.540,00	-55.590,00
	211000	Volksschule				-13.140,00	0,00	0,00	0,00	-2.920,00	-10.220,00
	4/0180005/00002	KTZ für Interaktive Schultafeln	29.12.2022	3,5	5,0	-13.140,00				-2.920,00	-10.220,00
	211100	Mehrzweckhalle und Schulsanierung				-123.900,00	0,00	123.900,00	0,00	0,00	-247.800,00
	2/0090001/00006	AIB Landesbeitrag für Schulsanierung - Umbuchung auf LB		02.06.2022		-123.900,00		123.900,00			-247.800,00
	612000	Gemeindestraßen				-22.745,24	0,00	15.000,00	0,00	-692,45	-37.052,79
	2/0040001/02612	KTZ LB für Wiesenweg 2022 - Asphaltierung	01.10.2022	40,5	41,0	-12.845,24		15.000,00		-492,45	-27.352,79
	2/0040001/02610	KTZ LB für Saxigen (Holzangerweg)	01.10.2022	48,5	50,0	-9.900,00				-200,00	-9.700,00
1313	Investitionszuschüsse von Übrigen					-29.485,10	0,00	7.230,00	0,00	-1.199,88	-35.515,22
	612000	Gemeindestraßen				-23.115,62	0,00	7.230,00	0,00	-1.199,88	-29.145,74
	2/0040002/02385	KTZ - Interessentenbeiträge für Straße Feichtenberg VI - H	01.01.2014	40,0	50,0	-17.430,82		7.230,00		-601,48	-24.059,34
	2/0040002/02384	KTZ Ineressentenbeiträge für Zufahrt Padinger/Treml, Sallä	02.08.2022	8,5	10,0	-5.684,80				-598,40	-5.086,40
	840000	Grundbesitz				-6.369,48	0,00	0,00	0,00	0,00	-6.369,48
	1/0020004/00158	KTZ für Siedlungsstraße Feichtenberg (Haidinger) - kostenl		31.12.2022		-6.369,48					-6.369,48
1311	Investitionszuschüsse von Trägern öffentlichen Rechts					0,00	0,00	55.976,00	0,00	0,00	-55.976,00
	612350	Gehweg GrillInpoint-Grubleitenpoint				0,00	0,00	5.628,00	0,00	0,00	-5.628,00
	2/0080002/00005	AIB - KIG-Zuschuss 2023 für Gehweg GrillInpoint-Grubleiter		31.10.2023				5.628,00			-5.628,00
	870000	Elektrizitätsversorgung				0,00	0,00	50.348,00	0,00	0,00	-50.348,00
	2/0080002/00003	AIB - KIG-Zuschuss für PV-Anlagen VS und FF-Haus		31.10.2023				50.348,00			-50.348,00
Gesamtsumme						-8.686.188,86	0,00	610.218,70	0,00	-310.398,48	-8.986.009,08

Nachweis über Investitionszuschüsse (Kapitaltransfers)

Gruppe	Abschnitt	Ansatz	Kapitaltransfers von Bund, Bundesfonds und Bundeskammern 300000 - 300999	Kapitaltransfers von Ländern (LZ) 301000 - 301099	Kapitaltransfers von Ländern (BZ) 301100 - 301199	Kapitaltransfers von priv. Haushalten (Interessentenbeitr.) 307100 - 307199	Kapitaltransfers von priv. Haushalten (Aufschließungsbeitr.) 307200 - 307299	Gesamtsumme
2	21	211100 Mehrzweckhalle und Schulsanierung		248.720,00	276.980,00			525.700,00
		Summe Gruppe 2		248.720,00	276.980,00			525.700,00
6	61	612100 Gemeindestraßen		15.000,00		11.180,10	2.362,60	28.542,70
		612350 Gehweg Grillnpoint-Grubleitenpoint	5.628,00					5.628,00
		Summe Gruppe 6	5.628,00	15.000,00		11.180,10	2.362,60	34.170,70
8	85	851000 Abwasserbeseitigung	50.950,30					50.950,30
	87	870000 Elektrizitätsversorgung	50.348,00					50.348,00
		Summe Gruppe 8	101.298,30					101.298,30
		Summe gesamt	106.926,30	263.720,00	276.980,00	11.180,10	2.362,60	661.169,00

Nachweis über die Leistungen für Personal

Gruppe	Abschnitt	Ansatz	Beamte der Verwaltung 500000 - 500999	Vertragsbedienstete der Verwaltung 510000 - 510999	Vertragsbedienstete in handw. Verwendung 511000 - 511999	Sonstige Aufwandsentschädigungen 563000 - 563999	Mehrleistungsvergütungen 565000 - 565999	Sonstige Nebengebühren 569000 - 569999	Dienstgeberbeiträge zum FBAF 580000 - 580999	Dienstgeberbeiträge zur Alterssicherung 581000 - 581999	Sonst. Dienstgeberbeitr. zur sozialen Sicherheit 582000 - 582999	Freiwillige Sozialleistungen 590000 - 590999	Gesamtsumme
0	01	010000 Zentralamt	81.212,60	45.407,26	2.853,65	1.264,80	171,13	1.807,20	4.931,80	642,66	15.534,71	574,35	154.400,16
	02	022000 Standesamt				413,28			15,29				428,57
	08	080000 Pensionen (soweit nicht aufgeteilt)								3.248,49			3.248,49
	Summe Gruppe 0			81.212,60	45.407,26	2.853,65	1.678,08	171,13	1.807,20	4.947,09	3.891,15	15.534,71	574,35
2	21	211000 Volksschule			24.256,20		1.454,60		962,68		5.960,17	307,87	32.941,52
	Summe Gruppe 2					24.256,20		1.454,60		962,68		5.960,17	307,87
6	61	617000 Bauhöfe			72.385,93		5.150,33	3.338,71	2.993,03	638,84	17.407,40	18,10	101.932,34
	Summe Gruppe 6					72.385,93		5.150,33	3.338,71	2.993,03	638,84	17.407,40	18,10
9	90	900000 Gesonderte Verwaltung						100,80	3,72		0,48		105,00
	Summe Gruppe 9							100,80	3,72		0,48		105,00
Summe gesamt			81.212,60	45.407,26	99.495,78	1.678,08	6.776,06	5.246,71	8.906,52	4.529,99	38.902,76	900,32	293.056,08

Nachweis über die Pensionen und sonstigen Ruhebezüge

Gruppe	Abschnitt	Ansatz	Transfers an Land (Pensionsbeiträge) 751100 - 751199	Gesamtsumme
0	08	080000 Pensionen (soweit nicht aufgeteilt)	68.295,88	68.295,88
		Summe Gruppe 0	68.295,88	68.295,88
		Summe gesamt	68.295,88	68.295,88

Kurzbericht, Prüfungsausschuss-Protokoll, GR-Protokoll

Bericht zum Rechnungsabschluss 2023

Operative Gebarung (Finanzierungshaushalt - je Gruppe)

Gruppe	Einnahmen:	Ausgaben:
0 Vertretungskörper, Allgem. Verwaltung	46.216,12	401.581,42
1 Öffentliche Ordnung u. Sicherheit	9.934,16	20.236,07
2 Unterricht und Sport	85.268,01	374.869,17
3 Kultur	133,64	15.372,93
4 Soziale Wohlfahrt	10,00	318.775,25
5 Gesundheit	25.228,37	333.793,51
6 Straßen- u. Wasserbau; Bauhof	91.585,62	162.464,26
7 Wirtschaftsförderung	0,00	12.958,65
8 Dienstleistungen (Abfallabfuhr, Kanal etc.)	339.709,47	349.882,98
9 Finanzwirtschaft	1.564.102,17	62.667,08
abzüglich Salden aus Finanzierungstätigkeit	-10.467,52	99.118,72
Summe:	2.151.720,04	2.151.720,04
Ergebnis der lfd. Geschäftstätigkeit 2023	0,00	

Der Voranschlag 2023 wurde mit einem Budget von € 2.047.600,-- ausgeglichen erstellt und kann jetzt mit € 2.151.720,04 ausgeglichen abgeschlossen werden. Zur positiven Haushaltsentwicklung trugen Mehreinnahmen von € 10.249,90 aus Schul/KiGa-Beiträgen, € 7.552,-- Sonder-Bedarfszuweisung, € 30.922,21 bei der Kommunalsteuer und € 3.198,-- aus Strafgeldern und Straßengrundveräußerung bei € 15.660,95 wurden als Kanalarücklagen angelegt. Die Zuführungen an den investiven Haushalt betragen nur € 6.767,87 für den TLF-Ankauf. Eine Restrückzahlung von € 15.148,17 ist vom RHV noch eingelangt.

Folgende Veränderungen ergaben sich gegenüber dem Voranschlag 2023:

<u>Mehreinnahmen</u>	Mehr/Minderbetrag:	Gesamt:
Vergütungsbuchungen - Bauhof	37.757,00	62.757,00
Schulkostenbeiträge	6.416,90	20.416,90
Kindergartenbeiträge	3.833,00	7.833,00
Strafgelder	3.198,00	3.198,00
Kanalanschlussgebühren	3.576,55	13.576,55
Rückzahlung RHV	15.148,17	15.148,17
Kommunalsteuer	30.922,21	210.922,21
Sonder-Bedarfszuweisung und Finanzzuweisung Land	60.597,00	96.297,00
Straßengrundabtretung Ramsau - Fam. Eitzinger	5.925,00	5.925,00
Vergütung Schneeräumung	9.801,00	21.801,00
Summe:	177.174,83	

<u>Mindereinnahmen</u>		
Vergütungsbuchungen Kanal/Abfallbeseitigung	9.527,50	25.472,50
Solarstromeinspeisung	2.906,71	3.093,29
Verkehrsflächenbeiträge	3.549,90	3.950,10
Kanalbenutzungsgebühr	6.152,82	143.847,18
Ertragsanteile	18.500,57	1.027.499,43
Summe:	40.637,50	

Die Mehrausgaben setzen sich wie folgt zusammen:	Mehrbetrag:	Gesamt:
Ausgaben Mandatare	9.375,77	115.775,77
Ausgaben für Flächenwidmungsplan	5.631,00	7.131,00
Pensionsbeiträge für Beamte	5.944,37	71.544,37
Schulerhaltungsbeiträge NMS	6.877,01	81.877,01
Schulerhaltungsbeiträge Berufsschulen	2.117,50	7.617,50
Zinsen für Darlehen Kindergartenerweiterung	2.708,03	3.508,03
Beiträge für Krabbelstuben	5.162,60	6.162,60
Kindergarten-Abgangsdeckung	2.345,20	110.345,20
Kindergartenkindertransport	5.200,90	25.700,90
SHV-Umlage	3.500,95	316.400,95
Rückzahlung Impfprämie Corona	7.552,00	7.552,00
Straßeninstandhaltung	3.276,65	4.276,65
Traktorinstandhaltung (Scheibenwischer, Tank, Sitz)	7.359,59	9.359,59
Instandhaltung Spielplatz (Sandkasten-Palisaden neu)	2.762,76	3.062,76
Kanalstandhaltung - neue Pumpe Pumpwerk Sallach	9.095,27	11.095,27
Kanal-Kreditzinsen	16.287,76	18.087,76
Zuführungen Investiver Haushalt (FF-TLF-Ankauf)	6.767,87	6.767,87
Summe:	101.965,23	

An Ausgabeersparungen sind nennenswert

	Minderbetrag:	Gesamt:
Personal Gemeindeamt (Aufnahme VB Fuchsberger erst 12/23)	11.204,38	154.400,16
Pellets und Strom VS	6.877,34	15.622,66
Pellets Kindergarten	2.740,57	5.259,43
Summe:	20.822,29	

Wesentliche Einnahmen:

Einnahmenvergütungen Kanal für Mandatare, Gemeindeamt, Bauhof (Verrechnung)	21.084,50
Einnahmenvergütungen Abfallabfuhr für Mandatare, Gemeindeamt, Bauhof (Verrechnung)	4.388,00
Pensionsbeitrag Bgm.	7.613,60
Wohnungsvermietung	6.663,60
Pensionsbeitrag Beamte	8.509,56
Erlöse Solarstromeinspeisung	3.093,29
Schulerhaltungsbeiträge	20.416,90
Beiträge für Nachmittagsbetreuung und Landesbeitrag	22.003,60
Miete, Betriebskostensätze und Gemeindebeiträge für Kindergarten	22.085,04
Landesbeitrag für KiGaKi-Transport und Busanteil Eltern	13.298,18
Rückzahlung Krankenanstaltenbeitrag	25.228,37
Verkehrsflächenbeiträge	3.950,10
Erlös Grundabtretung GW Ramsau	5.925,00
Müllabfuhr/Biotonnengebühren	67.978,77
Kanalanschlussgebühren	13.576,55
Kanalbenutzungsgebühren	143.847,18
Tilgungs- und Zinsenzuschuss für Kanalbaudarlehen	118.160,81
RHV-Annuitätenzuschüsse-Ersatz	15.148,17
Grundsteuer A	9.276,78
Grundsteuer B	62.281,95
Kommunalsteuer	210.922,21
Vergütungen für Bauhofleistungen	62.757,00
Instandhaltungsbeiträge Kanal	16.359,46
Sonder-Bedarfszuweisung	7.552,00
Ertragsanteile samt Unterschiedsbeträge und Getränkesteuerausgleich	1.027.499,43
Strukturhilfe	104.634,00
Finanzzuweisungen des Bundes	48.908,00
Strukturfondsmittel	18.055,00
Sonstige = restliche Einnahmekonten	60.502,99
Summe:	2.151.720,04

Die größten Ausgaben:

Bezüge der Organe, Sitzungsgeld, Reisekosten, Ausflug	107.069,97
Lfd. Zahlungen an Gemeindeverband f. Altbürgermeister	8.705,80
EDV-Kosten	19.902,88
Pensionsbeiträge (Beamte)	71.544,37
ÖEK und Flächenwidmungsplan	7.131,00
Beitrag an FF	9.000,00
Schulassistent VS	8.243,09
Schülerhaltungsbeiträge (VS, NMS, PL, BS, Musikschule)	101.628,71
Nachmittagsbetreuung mit Essen	15.601,71
KiGaKi-Transport und Begleitperson	25.700,90
Kindergarten-Abgangsdeckung	110.345,20
Beiträge für fremde Kindergärten	6.162,60
Darlehenstilgung Kindergartenerweiterung	17.500,00
SHV-Umlage	316.400,95
Beitrag für Gemeindefeuerwehr	4.959,36
TKV-Beitrag	7.036,00
Rettungsbeitrag u. NEW-Sanitäter	9.987,30
Krankenanstaltenbeitrag	303.951,00
Schneeräumung + Winterdienst	35.301,54
Kostenanteil für Schneeräumung auf Landesstraßen	4.154,40
Lfd. Zahlungen an Wegeerhaltungsverband	11.520,00
Abfallentsorgung	67.978,77
Zuführung Kanalbau/Tilgungsrücklage	15.660,95
Darlehenstilgung (Kanalbaudarlehen)	78.770,00
Darlehenszinsen (Kanalbaudarlehen)	18.087,76
RHV-Betriebs- u. Personalkosten	150.534,31
RHV-Darlehens- u. Zinsenzahlungen	10.704,40
Vergütungen Abwasserbeseitigung an Verwaltung	13.619,00
Vergütungen an den Bauhof	7.465,50
Landesumlage	47.395,87
Zuführungen an den investiven Haushalt	6.767,87
Personalkosten	293.056,08
Stromkosten	28.997,55
Versicherungen	16.220,46
Sonstige = restliche Ausgabekonten (160)	194.614,74
Summe:	2.151.720,04

Investiver Haushalt 2023

Gesamteinnahmen		867.095,13
Gesamtausgaben		649.529,72
Überschuss investive Gebarung	+	217.565,41
Saldo Investiver Haushalt 2023	+	217.565,41

Der Saldo im investiven Haushalt setzt sich aus folgenden Vorhabenssalden zusammen:

Ortskanal-Rücklagenzuführung	0,00	
Oö. Gemeindepaket 2023	44.914,00 für Projekte PV und Gehweg	
Gehweg Grillpoint/Grubleitenpoint - Planung	5.628,00	
Neubau Mehrzweckhalle und Schulsanierung	-100.917,91 Abrechnung rfolgt 2024	
Straßenbauprogramm	18.443,77	
Ortskanal BA 03/Erweiterung Feichtenberg	0,00	
Ankauf KLF für die FF Fornach	0,00	
Ankauf TLF für die FF Fornach	70.840,27 Ausgaben folgen	
Rücklage für Ankauf FF-Fahrzeuge	65.650,49 Rücklage für TLF	
Errichtung PV-Anlagen und Notstromversorgung	113.006,79	
Saldo:	+	217.565,41

Die außerordentlichen Vorhaben im Detail:

Einnahmen: Ausgaben:

<u>Ortskanal-Rücklagenzuführung</u>			
Zuführung auf Rücklagenkonto			15.660,95
Beitrag aus der Operativen Gebarung		15.660,95	
Summe:		15.660,95	15.660,95
	Saldo:	+	0,00
<u>Rücklage für FF-Fahrzeuge</u>			
Zuführung an Ankaufskonto			0,00
Überschuss 2020		65.650,49	
Summe		65.650,49	0,00
	Saldo:	+	65.650,49
<u>Ankauf KLF für die FF. Fornach</u>			
Restzahlung KLF			
Umbuchung Überschuss für Ankauf TLF			
Landesbeitrag und Bedarfszuweisung			
Überschuss 2021			
Summe:		0,00	0,00
	Saldo:	+	0,00
<u>Ankauf TLF für die FF. Fornach</u>			
Ausgaben			0,00
Umbuchung Überschuss aus Ankauf KLF		64.072,40	
Landesbeitrag und Bedarfszuweisung			
Zuführungen operative Gebarung		6.767,87	
Summe:		70.840,27	0,00
	Saldo:	+	70.840,27
<u>Oö. Gemeindepaket 2023 KIG und Sonder-BZ</u>			
Ausgaben			0,00
Landesbeitrag und Sonder-BZ		44.914,00	0,00
Vorjahresüberschuss		0,00	
Summe:		0,00	0,00
	Saldo:	+	44.914,00
<u>Neubau Mehrzweckturnhalle und Schulsanierung</u>			
Sanierungskosten 2023			37.951,06
Fehlbetrag 2022		0,00	88.666,85
Landesbeitrag		248.720,00	
Bedarfszuweisung		276.980,00	
Zwischendarlehen Rückzahlung		0,00	500.000,00
Zuführung aus der operativen Gebarung		0,00	
Summe:		525.700,00	626.617,91
	Saldo:	-	100.917,91
<u>PV-Anlagenerrichtung und Notstromversorgung MZH und FF-Haus</u>			
Ausgaben			12.812,88
KIG-2023 Zuschuss Bund		50.348,00	
Vorjahresüberschuss		75.471,67	
Summe:		125.819,67	12.812,88
	Saldo:	+	113.006,79
<u>Straßenbauprogramm 2017-2025</u>			
Straßenbaukosten 2023			0,00
Landesbeitrag		15.000,00	
Interessentenbeiträge aus Verkehrsflächenbeiträgen		11.180,10	
Interessentenbeiträge		0,00	
Vorjahresabgang			10.098,93
Aufschließungsbeiträge		2.362,60	
Summe:		28.542,70	10.098,93
	Saldo:	+	18.443,77
<u>Ortskanalisation BA 03</u>			
Ausgaben			0,00
Zuführungen aus operativer Gebarung		0,00	
Vorjahresüberschuss		0,00	
Summe:		0,00	0,00
	Saldo:	+	0,00

Fortsetzung Investiver Haushalt

Gehweg Grillpoint-Grubleitenpoint

Ausgaben für Planung/Niederschlagwasserableitung			0,00
KIG-Zuschuss 2023		5.628,00	
Zuführung aus operativer Gebarung		0,00	
Summe:		5.628,00	0,00
	Saldo:	+	5.628,00

Vermögens- und Schuldenrechnung 2023

Durch die VRV-Umstellung zum 1.1.2020 wurde das Gemeindevermögen gänzlich neu erfasst. Dieses stellt einen Wert von **€ 4.823.609,24** mit Jahresanfang 2023 dar.

Vermögensveränderungen sind 2023 wie folgt eingetragen

	Zugänge:	Abgänge:
Darlehenstilgung Kindergarten, Kanal BA 02 bis 03	96.270,00	
Aufnahme irrümliche Straßenabschreibung 2022	46.341,19	
Kanalbau/Tilgungsrücklage - Zuführung	15.660,95	
Sonstige Vermögenszugänge	43.392,14	
Übernahme der Schulsanierung in die Vermögensbewertung - erst 2024 möglich	0,00	
Abschreibung (Afa 2023) minus Auflösung Investitionszuschüsse		139.662,14
Summe:	201.664,28	139.662,14
Vermögensendstand 31.12.2023:	4.885.611,38	

Für die Kanalbau/Tilgungsrücklage wurde eine Zuführung von € 15.660,95 gemacht; diese beträgt jetzt **€ 317.898,37**
 Die Rücklage für den Ankauf der Feuerwehrfahrzeuge beträgt zum 31.12. insgesamt **€ 65.650,49**
Gesamstand an Rücklagen: 383.548,86

Kontostand Giro zum 31.12.2023	550.030,10
Bargeldbestand	206,13
Gesamstand:	550.236,23

Der **Darlehensstand** beträgt mit Jahresende 2023 **551.520,00**
 und setzt sich wie folgt zusammen:

Darlehen für Kindergartenerweiterung	70.000,00
Kanalbaudarlehen Bauabschnitt 02 bei der Raiffeisenbank	389.480,00
Kanalbaudarlehen Bauabschnitt 03 bei der Raiffeisenbank	92.040,00
Zwischendarlehen für die MZH/Schulsanierung - 2023 zurück bezahlt!	0,00
Summe:	551.520,00

Für die verbleibenden **Kanalbaudarlehen** in Höhe von **€ 481.520,-** erhält die Gemeinde Tilgungs- u. Zinsenzuschüsse von derzeit € 118.160,81. Für Kanal-Tilgungen und Zinsen wurden im Vorjahr € 96.857,76 ausgegeben.

Der Stand an übernommenen Haftungen für den RHV Vöckla-Redl beträgt durch Tilgungen in Höhe von € 13.168,35 mit Jahresende 2023 **€ 75.175,30**

1. März 2024 - Der Kassenführer:

Anton Putz

Verhandlungsschrift

über die nicht öffentliche Sitzung des Prüfungsausschusses der Gemeinde Fornach

am 5. März 2024 im Gemeindeamt Fornach

Anwesende:

01. Obfrau Evelyn Hartenthaler
02. Obmann-Stv. Christoph Hupf
03. Mitglied Andreas Holzinger

Ersatzmitglieder:

Es fehlen

entschuldigt:

unentschuldigt:

Der Schriftführer (§ 54 Abs. 2 Oö. GemO 1990): GS. Putz Anton

Der Bürgermeister:---

Beginn der Sitzung: 17:30 Uhr

Ende der Sitzung: 18:30 Uhr

Tagesordnung

1. Rechnungsabschluss 2023; Prüfung des Ergebnis-, Finanzierungs- und Vermögenshaushaltes
2. Allfälliges

Obfrau Evelyn Hartenthaler eröffnet um 17:30 Uhr die Prüfungsausschuss-Sitzung, begrüßt die Mitglieder und stellt die Beschlussfähigkeit fest.

1. Rechnungsabschluss 2023; Prüfung des Ergebnis-, Finanzierungs- und Vermögenshaushaltes

Kassenführer Putz bringt dem Prüfungsausschuss die Ergebnis-, Finanzierungs- und Vermögensrechnung sowie den Rechnungsabschluss für das abgelaufene Jahr 2023 vor.

Eine Zusammenfassung ist dem Prüfungsbericht angeschlossen.

Der Voranschlag für 2023 wurde vom Gemeinderat mit € 2,047.600,-- Einnahmen und Ausgaben ausgeglichen beschlossen.

Der Rechnungsabschluss weist jetzt Einnahmen und Ausgaben von € 2,151.720,04 auf und ist damit ebenfalls ausgeglichen.

Zum positiven Ergebnis trugen Mehreinnahmen von € 10.249,90 aus Schulkosten- und Kindergartenbeiträgen, € 7.552,-- aus einer Sonder-Bedarfszuweisung des Landes, € 30.922,21 Mehrerlös bei der Kommunalsteuer und € 15.148,17 als der letzten RHV-Rückzahlung für den Bauabschnitt 06 bei. Für den investiven Haushalt hat die Gemeinde € 44.914,-- Sondermittel des Landes für die Errichtung der PV-Anlagen und den geplanten Gehwegbau erhalten.

Die übrigen Mehreinnahmen ergaben sich aus Verrechnungs/Vergütungsbuchungen beim Bauhof, Gemeindeamt und Mandataren. Mit diesen Mehreinnahmen war es möglich die Mehrausgaben zu bestreiten. Lediglich € 6.767,87 konnten für den TLF-Ankauf zugeführt werden.

Der Bestand auf dem Girokonto der Raiba beträgt € 550.030,10 lt. Auszug 243/002 vom 29.12.2023 und der Bargeldbestand beträgt € 206,13 laut Bargeldliste vom 29.12.2023.

Diese Bestände wurden anhand der Nachweise kontrolliert und deren Richtigkeit bestätigt.

Mehreinnahmen, Mindereinnahmen, Mehrausgaben und Ausgabeesparungen sind in der erwähnten Zusammenfassung ausreichend dargestellt.

Bei der investiven Gebarung betragen die Einnahmen € 867.095,13 und die Ausgaben € 649.529,72. Das Saldo beträgt hier + 217.565,41.

Die Vorhabenssalden (incl. Vorjahre) im Einzelnen wie folgt:

MZH und Schulsanierung	- 100.917,91	Einnahmen folgen 2024
Straßenbauprogramm	+ 18.443,77	Ausgaben folgen 2024
Ankauf TLF	+ 70.840,27	Auslieferung und Rechnung 10/2024
Rücklage für FF-Fahrzeugankauf	+ 65.650,49	für TLF-Ankauf
Errichtung PV-Anlagen	+ 113.006,79	Rechnungen folgen demnächst
Oö. Gemeindepaket 2023	+ 44.914,--	für Ausgaben 2024
Gehweg Grillnpoint-Grubleitenpoint	+ 5.628,--	für Planungsausgaben 2024

Vermögens- und Schuldenrechnung 2023

Mit der Eröffnungsbilanz, Beschlussfassung am 10.12.2020, wurde das Gemeindevermögen mit einer Summe von € 4,422.715,40 zum 1.1.2020 bewertet. Das Nettovermögen zum 31.12.2023 beträgt € 4,885.611,38. Die Schulsanierung ist vermögensmäßig noch nicht erfasst, weil 2024 noch Restkosten anfallen

Wesentliche Vermögensveränderungen ergaben sich wie folgt:

Darlehensstilgungen	+ 596.270,--	(mit Zwischendarlehen-RZ für MZH)
Rücklagenzuführungen	+ 15.660,95	
Abschreibungen für Abnutzung	- 139.662,14	

Der Darlehensstand beträgt mit Jahresende 2023 € 551.520,--. Die offenen Darlehensstände wie folgt:

Darlehen Kindergartenerweiterung	70.000,--
Kanalbaudarlehen BA 02.....	389.480,--
Kanalbaudarlehen BA 03.....	92.040,--
Zwischendarlehen MZH/Schulsanierung	0,--

Der Stand an übernommenen Haftungen für den RHV Vöckla-Redl beträgt durch Tilgungen von € 13.168,35 mit 31.12.2023: € 75.175,30.

Weitere Feststellungen zum Rechnungsabschluss 2023 erfolgen nicht.

2. Allfälliges

Dazu erfolgen keine Wortmeldungen

Fornach, 25. März 2024

.....
Schriftführer

.....
Obfrau des PA

.....
Mitglied des PA

Bericht mit Anträgen des Prüfungsausschusses an den Gemeinderat gem. § 91 Abs. 3 Oö. Gemeindeordnung 1990

1. Rechnungsabschluss 2023; Prüfung des Ergebnis-, Finanzierungs- und Vermögenshaushaltes

Gegenüber dem Voranschlag 2023 mit € 2,047.600,-- Einnahmen und Ausgaben, weist der Rechnungsabschluss jetzt Einnahmen und Ausgaben von € 2,151.720,04 auf.

Zum positiven Ergebnis trugen Mehreinnahmen von € 10.249,90 aus Schulkosten- und Kindergartenbeiträgen, € 7.552,-- aus einer Sonder-Bedarfszuweisung des Landes, € 30.922,21 Mehrerlös bei der Kommunalsteuer und € 15.148,17 als der letzten RHV-Rückzahlung für den Bauabschnitt 06 bei. Für den investiven Haushalt hat die Gemeinde € 44.914,-- Sondermittel des Landes für die Errichtung der PV-Anlagen und den geplanten Gehwegbau erhalten.

Die übrigen Mehreinnahmen ergaben sich aus Verrechnungs/Vergütungsbuchungen beim Bauhof, Gemeindeamt und Mandataren. Mit diesen Mehreinnahmen war es möglich die Mehrausgaben zu bestreiten. Lediglich € 6.767,87 konnten für den TLF-Ankauf zugeführt werden. Für weitere Ansparmittel wurde ja der Antrag auf Härteausgleich II beim Land Oö. gestellt.

Der Bestand auf dem Girokonto der Raiba beträgt € 550.030,10 lt. Auszug 243/002 vom 29.12.2023 und der Bargeldbestand beträgt € 206,13 laut Bargeldliste vom 29.12.2023.

Diese Bestände wurden anhand der Nachweise kontrolliert und deren Richtigkeit bestätigt. Mehreinnahmen, Mindereinnahmen, Mehrausgaben und Ausgabeesparungen sind in der erwähnten Zusammenfassung ausreichend dargestellt.

Bei der investiven Gebarung betragen die Einnahmen € 867.095,13 und die Ausgaben € 649.529,72. Das Saldo beträgt hier + 217.565,41.

Die Vorhabenssalden (incl. Vorjahre) im Einzelnen wie folgt:

MZH und Schulsanierung	- 100.917,91	Einnahmen folgen 2024
Straßenbauprogramm	+ 18.443,77	Ausgaben folgen 2024
Ankauf TLF	+ 70.840,27	Auslieferung und Rechnung 10/2024
Rücklage für FF-Fahrzeugankauf	+ 65.650,49	für TLF-Ankauf
Errichtung PV-Anlagen	+ 113.006,79	Rechnungen folgen demnächst
Oö. Gemeindepaket 2023	+ 44.914,--	für Ausgaben 2024
Gehweg Grillnpoint-Grubleitenpoint	+ 5.628,--	für Planungsausgaben 2024

Vermögens- und Schuldenrechnung 2023

Mit der Eröffnungsbilanz, Beschlussfassung am 10.12.2020, wurde das Gemeindevermögen mit einer Summe von € 4,422.715,40 zum 1.1.2020 bewertet. Das Nettovermögen zum 31.12.2023 beträgt € 4,885.611,38. Die Schulsanierung ist vermögensmäßig noch nicht erfasst, weil 2024 noch Restkosten anfallen

Wesentliche Vermögensveränderungen ergaben sich wie folgt:

Darlehenstilgungen	+ 596.270,--	(mit Zwischendarlehen-RZ für MZH)
Rücklagenzuführungen	+ 15.660,95	
Abschreibungen für Abnutzung	- 139.662,14	

Der Darlehensstand beträgt mit Jahresende 2023 € 551.520,--. Die offenen Darlehensstände wie folgt:

Darlehen Kindergartenerweiterung	70.000,--
Kanalbaudarlehen BA 02.....	389.480,--
Kanalbaudarlehen BA 03.....	92.040,--
Zwischendarlehen MZH/Schulsanierung	0,--

Der Stand an übernommenen Haftungen für den RHV Vöckla-Redl beträgt durch Tilgungen von € 13.168,35 mit 31.12.2023: € 75.175,30

Weitere Feststellungen zum Rechnungsabschluss 2023 erfolgen nicht.

Die Ausgabeüberschreitungen in der operativen und investiven Gebarung sind durch die erzielten Mehreinnahmen bzw. Ausgabeesparungen sowie Kontenverschiebungen gänzlich bedeckt. Es wird daher der Antrag gestellt, den sorgsam erstellten Rechnungsabschluss 2023 mit den eingetretenen Kreditüberschreitungen in der operativen und investiven Gebarung zu genehmigen.

Fornach, am 25. März 2024


.....
Mitglied des PA


.....
Obfrau des PA

Vorstehender Bericht mit Anträgen und Beilage wurde vom Bürgermeister zur Kenntnis genommen (§ 91 Abs. 4 Oö. GemO 1990): Die Gegenäußerung (Stellungnahme des Bürgermeisters) liegt bei.

25.3.2024 
.....
Datum, Unterschrift

Vorliegender Bericht samt Beilage wurde vom Gemeinderat in der Sitzung am 28. März 2024 unter TOP3. zur Kenntnis genommen.


.....
Schriftführer


.....
Bürgermeister


.....
Mitglied des GR


.....
Mitglied des GR

Gemeindeamt Fornach

Lfd. Nr.: 1/2024

Verhandlungsschrift

über die öffentliche Sitzung des Gemeinderates der Gemeinde Fornach

am 28. März 2024 im Sitzungssaal des Gemeindeamtes

Anwesende:

01. Bürgermeister Hubert Neuwirth als Vorsitzender
02. Vizebgm. Georg Steiner
03. GVM Silvia Aigner
04. Holzinger Andreas
05. Bachleitner Mario
06. Eggl Anton
07. Pichler Katharina
08. Hupf Christoph
09. Lechner Gerlinde
10. Steindl Matthias
11. Rauer Jochen

Ersatzmitglieder:

Es fehlen

entschuldigt:

Hartenthaler Evelyn, Lozici Alin-Nicolae

unentschuldigt:

Der Leiter des Gemeindeamtes: erkrankt!

Sonstige Personen:

Der Schriftführer (§ 54 Abs. 2 Oö. GemO 1990): Bgm. Hubert Neuwirth u. Tonbandmitschnitt

Der Vorsitzende eröffnet um 19:30 Uhr die Sitzung und stellt fest, dass

- a) die Sitzung von ihm dem Bürgermeister einberufen wurde;
- b) die Verständigung hiezu an alle Mitglieder bzw. Ersatzmitglieder zeitgerecht, schriftlich am 19.3.2024, unter Bekanntgabe der Tagesordnung erfolgt ist und die Abhaltung der Sitzung durch Anschlag an der Amtstafel am gleichen Tag öffentlich kundgemacht wurde;
- c) die Beschlussfähigkeit gegeben ist;
- d) dass die Verhandlungsschrift über die letzte Sitzung vom 14.12.2023 bis zur heutigen Sitzung während der Amtsstunden im Gemeindeamt zur Einsicht aufgelegt ist, während der Sitzung zur Einsicht noch aufliegt und gegen diese Verhandlungsschrift bis zum Sitzungsschluss Einwendungen eingebracht werden können.

Sodann gibt der Vorsitzende noch folgende Mitteilungen:

Tagesordnung:

1. Berichte des Bürgermeisters
2. Prüfungsbericht des Prüfungsausschusses vom 5.3.2024; Kenntnisnahme
3. Rechnungsabschluss 2023; Beratung und Beschlussfassung
4. Kanal-Erhaltungsbeitragsverordnung vom 14.12.2023; Grundlagenforschung und Begründung für die Erhöhung ab 1.1.2024
5. Feuerwehrgebührenordnung 2024; Beratung und Beschlussfassung
6. Erhöhung des Gutscheinwertes für Neugeburten auf € 50,--
7. Fam. Huber, Emming; Geplante Errichtung einer PV-Freiflächenanlage je nach Entscheidung vom 21.3. hinsichtlich Flächenwidmungsplan-Änderung
8. Allfälliges

Als Protokollzeichner für die letzte Verhandlungsschrift werden gem. § 54 Abs. 5 Oö. Gemeindeordnung 1990 idF. der Novelle 2007 namhaft gemacht:

ÖVP: Silvia Aigner

FPÖ: Jochen Rauer

3. Rechnungsabschluss 2023; Beratung und Beschlussfassung

Der Vorsitzende führt aus, dass der Rechnungsabschluss 2023 mit Stichtag 1. März 2024 ordnungsgemäß erstellt und vom Prüfungsausschuss am 5.3.2024 überprüft wurde. Die öffentliche Auflage erfolgte vom 6.3. – 20.3.2024; Erinnerungen dazu wurden nicht eingebracht. Ein zusammenfassender Bericht ist mit der Sitzungsausschreibung an jeden Gemeinderat ergangen und zugleich dem Gemeinderatsprotokoll als Beilage angeschlossen.

Die Einnahmen und Ausgaben der operativen Gebarung betragen je € 2,151.720,04 und konnte so ein ausgeglichenes Budget erzielt werden. Die Zuführungen an den investiven Haushalt betragen nur € 6.767,87. Zusätzlich wurde der Kanalrücklage ein Betrag von € 15.660,95 zugeführt.

Der Vorsitzende ersucht den Obmann-Stv. des Prüfungsausschusses Christoph Hupf um den Prüfungsbericht zum Rechnungsabschluss 2023. Dieser führt Folgendes aus:

Bericht mit Anträgen des Prüfungsausschusses an den Gemeinderat gem. § 91 Abs. 3 Oö. Gemeindeordnung 1990

Rechnungsabschluss 2023; Prüfung des Ergebnis-, Finanzierungs- und Vermögenshaushaltes

Gegenüber dem Voranschlag 2023 mit € 2,047.600,-- Einnahmen und Ausgaben, weist der Rechnungsabschluss jetzt Einnahmen und Ausgaben von € 2,151.720,04 auf.

Zum positiven Ergebnis trugen Mehreinnahmen von € 10.249,90 aus Schulkosten- und Kindergartenbeiträgen, € 7.552,-- aus einer Sonder-Bedarfszuweisung des Landes, € 30.922,21 Mehrerlös bei der Kommunalsteuer und € 15.148,17 als der letzten RHV-Rückzahlung für den Bauabschnitt 06 bei. Für den investiven Haushalt hat die Gemeinde € 44.914,-- Sondermittel des Landes für die Errichtung der PV-Anlagen und den geplanten Gehwegbau erhalten.

- 5 -

Die übrigen Mehreinnahmen ergaben sich aus Verrechnungs/Vergütungsbuchungen beim Bauhof, Gemeindeamt und Mandataren. Mit diesen Mehreinnahmen war es möglich die Mehrausgaben zu bestreiten. Lediglich € 6.767,87 konnten für den TLF-Ankauf zugeführt werden. Für weitere Ansparmittel wurde ja der Antrag auf Härteausgleich II beim Land Oö. gestellt.

Der Bestand auf dem Girokonto der Raiba beträgt € 550.030,10 lt. Auszug 243/002 vom 29.12.2023 und der Bargeldbestand beträgt € 206,13 laut Bargeldliste vom 29.12.2023.

Diese Bestände wurden anhand der Nachweise kontrolliert und deren Richtigkeit bestätigt.

Mehreinnahmen, Mindereinnahmen, Mehrausgaben und Ausgabeersparungen sind in der erwähnten Zusammenfassung ausreichend dargestellt.

Bei der investiven Gebarung betragen die Einnahmen € 867.095,13 und die Ausgaben € 649.529,72. Das Saldo beträgt hier + 217.565,41.

Die Vorhabenssalden (incl. Vorjahre) im Einzelnen wie folgt:

MZH und Schulsanierung	- 100.917,91	Einnahmen folgen 2024
Straßenbauprogramm	+ 18.443,77	Ausgaben folgen 2024
Ankauf TLF	+ 70.840,27	Auslieferung und Rechnung 10/2024
Rücklage für FF-Fahrzeugankauf	+ 65.650,49	für TLF-Ankauf
Errichtung PV-Anlagen	+ 113.006,79	Rechnungen folgen demnächst
Oö. Gemeindepaket 2023	+ 44.914,--	für Ausgaben 2024
Gehweg Grillpoint-Grubleitenpoint	+ 5.628,--	für Planungsausgaben 2024

Vermögens- und Schuldenrechnung 2023

Mit der Eröffnungsbilanz, Beschlussfassung am 10.12.2020, wurde das Gemeindevermögen mit einer Summe von € 4,422.715,40 zum 1.1.2020 bewertet. Das Nettovermögen zum 31.12.2023 beträgt € 4,885.611,38. Die Schulsanierung ist vermögensmäßig noch nicht erfasst, weil 2024 noch Restkosten anfallen.

Wesentliche Vermögensveränderungen ergaben sich wie folgt:

Darlehenstilgungen	+ 596.270,--	(mit Zwischendarlehen-RZ für MZH)
Rücklagenzuführungen	+ 15.660,95	
Abschreibungen für Abnutzung	- 139.662,14	

Der Darlehensstand beträgt mit Jahresende 2023 € 551.520,--. Die offenen Darlehensstände wie folgt:

Darlehen Kindergartenerweiterung	70.000,--
Kanalbaudarlehen BA 02	389.480,--
Kanalbaudarlehen BA 03	92.040,--
Zwischendarlehen MZH/Schulsanierung	0,--

Der Stand an übernommenen Haftungen für den RHV Vöckla-Redl beträgt durch Tilgungen von € 13.168,35 mit 31.12.2023: € 75.175,30

Weitere Feststellungen zum Rechnungsabschluss 2023 erfolgen nicht.

Die Ausgabeüberschreitungen in der operativen und investiven Gebarung sind durch die erzielten Mehreinnahmen bzw. Ausgabeeinsparungen sowie Kontenverschiebungen gänzlich bedeckt.

Es wird daher der Antrag gestellt, den sorgsam erstellten Rechnungsabschluss 2023 mit den eingetretenen Kreditüberschreitungen in der operativen und investiven Gebarung zu genehmigen.

Der Vorsitzende dankt GR Hupf für seinen Bericht und ersucht um Wortmeldungen.

Da solche nicht erfolgen stellt er den Antrag, den Rechnungsabschluss 2023 wie vorliegend, samt den Prüfungsfeststellungen zu den eingetretenen Kreditüberschreitungen zu genehmigen.

Der Antrag wird durch Handzeichen einstimmig angenommen.






Für die Richtigkeit
der Ausfertigung



Feuerwehr-Rechnungsabschluss

Feuerwehr- Rechnungsabschluss

EINNAHMEN			AUSGABEN		
V.-P. Code	Gegenstand	€	V.-P. Code	Gegenstand	€
298	Entn.aus d. Feuerwehrrücklage		10	Gebäude	
753	Lfd. Transferz. Von Gemeinde	9.000,00	20	Maschinen und maschinelle Einrichtungen	
805	Veräußerung von Betriebs.-u. Verbrauchsstoffen		40	Fahrzeuge	
806	Veräußerung von Altmaterial (KLF u. He.)	9.850,00	43	Betriebsaustattung	2.567,30
810	Leistungserlöse Einnahmen aus Einsätzen	1.631,00	50	Einsatz- u. Dienstbekleidung	19.672,60
823	Zinsen der Feuerwehrrücklagen		346	Rückzahlung von Darlehen	
824	Einnahmen aus Vermietung u. Betriebskostenersätze		400	Geringwertige Wirtschaftsgüter des Anlagevermögens	
8290	Sonstige Einnahmen	367,44	401	Materialien	
8291	Sonsti. Einn. (Förderung LFK)	14.664,00	452	Treibstoffe	1.495,38
871	Kapitaltransferz. v. Land (aus Mitteln d. Landesfeuerwehrfond)		454	Reinigung FF-Haus	1.014,00
	Speden	1.850,00	455	Chemische u.sonst.Artverwandte Mittel	557,67
			456	Schreib -,Zeichen-und sonstige Büromittel	112,44
			459	Sonstige Verbrauchsgüter	
			600	Strom	
			614	Instandh. von Gebäuden	
			616	Instandh. von Maschinen und maschinellen Anlagen	2.139,71
			617	Instandh. von Fahrzeugen	1.583,13
			631	Telekommunikationsdienste	707,06
			650	Zinsen für Finanzschulden	
			670	Versicherungen	
			690	Schadensfälle	
			710	Öffentliche Abgaben	398,56
			728	Entgelte für sonstige Leistungen	
			729	Sonstige Ausgaben (Aus u. Fortbildung)	1.761,04
	Summe der Einnahmen	37.362,44		Summe der Ausgaben	32.008,89
	<i>Anfänglicher Kassastand</i>	14.690,65		<i>Schließlicher Kassastand</i>	20.044,20
	Gesamtsumme	52.053,09		Gesamtsumme	52.053,09

Saldo 2023	5.353,55	Fornach am.	03.01.2024
------------	----------	-------------	------------

 Rechnungsprüfer	 Kassier	 Feuerwehrkommandant
--	--	---


 19. FEB 2024


Seite	Inhalt
1	Deckblatt neu
2	Kundmachungen
5	Informationen gem. § 47 Abs. 4 Oö. GHO (Einwohneranzahlen)
7	Informationen gem. § 47 Abs. 4 Oö. GHO (Hebesätze)
9	Lagebericht gem. § 49 Oö. GHO
20	Nachweis über das nachhaltige Haushaltsgleichgewicht
22	Ergebnis der laufenden Geschäftstätigkeit
24	Ergebnis der laufenden Geschäftstätigkeit
26	Nachweis der liquiden Mittel (Kassenbestand)
28	Ergebnishaushalt Gesamt 1. und 2. Ebene (Anlage 1a) - bereinigt um interne Vergütungen
31	Finanzierungshaushalt Gesamt 1. und 2. Ebene (Anlage 1b) - bereinigt um interne Vergütungen
36	Ergebnishaushalt Gesamt 1. und 2. Ebene (Anlage 1a) - interne Vergütungen enthalten
39	Finanzierungshaushalt Gesamt 1. und 2. Ebene (Anlage 1b) - interne Vergütungen enthalten
44	Ergebnishaushalt Bereichsbudget 1. und 2. Ebene (Anlage 1a)
65	Finanzierungshaushalt Bereichsbudget 1. und 2. Ebene (Anlage 1b)
106	Vermögenshaushalt (Anlage 1c)
111	Nettovermögensveränderungsrechnung (Anlage 1d)
113	Ergebnis- und Finanzierungsrechnung Detailnachweis
179	Erläuterung Abweichung gegenüber Ergebnisvoranschlag
190	Erläuterung Abweichung gegenüber Finanzierungsvoranschlag
201	Nachweis der Investitionstätigkeit
218	Querschnitt (Anlage 5b)
222	Nachweis über Transferzahlungen (Anlage 6a)
225	Nachweis über Haushaltsrücklagen und Zahlungsmittelreserven (Anlage 6b)
227	Einzelnachweis über Finanzschulden und Schuldendienst (Anlage 6c)
232	Nachweis über hausinterne Vergütungen (Anlage 6f)
234	Anlagenspiegel Einzelkonten (Anlage 6g)
252	Liste der nicht bewerteten Kulturgüter (Anlage 6h)
254	Nachweis über unmittelbare Beteiligungen der Gebietskörperschaft (Anlage 6j)
257	Rückstellungsspiegel (Anlage 6q)
259	Haftungsnachweis (Anlage 6r)
262	Einzelnachweis über die nicht voranschlagswirksame Gebarung gemäß § 12 (Anlage 6t)

Seite	Inhalt
265	Personaldaten iSd ÖStp (Anlage 4)
268	Nachweis über die Veräußerung von Vermögenswerten
270	Nachweis Kundenforderungen
273	Nachweis Lieferantenverbindlichkeiten
275	Anlagenspiegel Einzelkonten Kapitaltransfer (Anlage 6g)
281	Nachweis über Investitionszuschüsse (Kapitaltransfers)
283	Nachweis über die Leistungen für Personal
285	Nachweis über die Pensionen und sonstigen Ruhebezüge
287	Kurzbericht, Prüfungsausschuss-Protokoll, GR-Protokoll
302	Feuerwehr-Rechnungsabschluss